

BẢN TIN THỊ TRƯỜNG

NGÀY 05/11/2024

Cổ phiếu ngân hàng lao dốc,
VN-Index thủng MA 200...



Công ty Cổ phần Chứng Khoán Alpha

Tầng 1, 1A, 2-389 Đê La Thành, P. Thành Công, Q. Ba Đình, TP. Hà Nội

 <https://www.apsc.vn>

 (024) 3933 4666

 support@apsc.vn



Bộ phận Phân tích & Tự doanh

Research & Proprietary trading

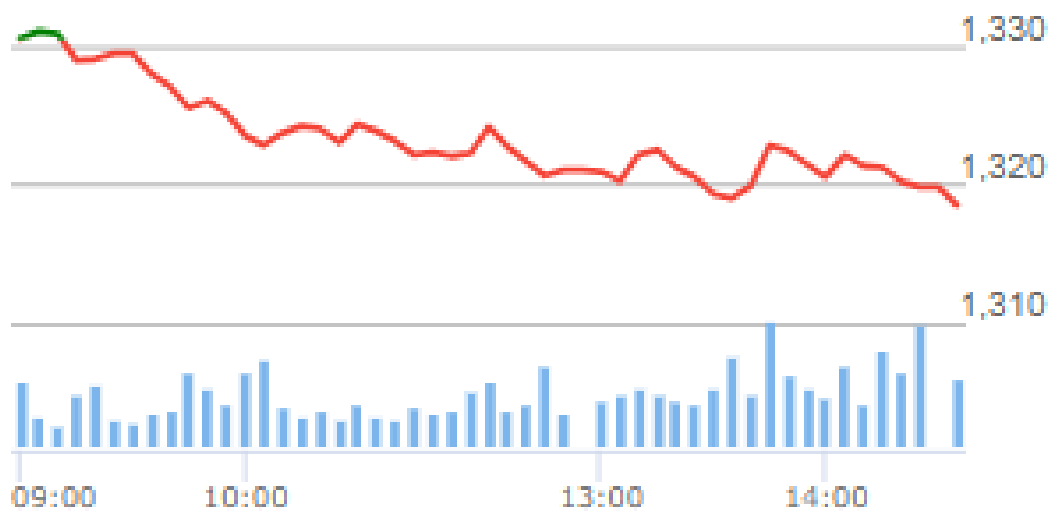


Đồ thị kỹ thuật VN-index



Phái sinh VN30F1M

Đóng cửa	Thay đổi	Basis	OI
1318.5	-11.9	+5.86	53,215



XU HƯỚNG DÒNG TIỀN

Ngày 4/11, thị trường chứng khoán mở cửa trong tâm trạng thận trọng nhưng nhanh chóng giảm sâu, VN Index mất mốc 1.250 điểm do áp lực từ các cổ phiếu bluechips, đặc biệt từ nhóm ngân hàng. Kết thúc phiên giao dịch, VN Index giảm 10,18 điểm (-0,81%) còn 1.244,71 điểm, với chỉ 93 mã tăng và 287 mã giảm.

-Khối ngoại tiếp tục xu hướng bán ròng mạnh với hơn 671 tỷ đồng trên Hsx trong khi tự doanh chỉ bán ròng không đáng kể.

-Nhóm ngân hàng vẫn là "tội đồ" và tâm điểm kéo thị trường xuống khi dòng tiền thoái lui khỏi dòng này. Nhiều mã dẫn đầu đà giảm trong nhóm vốn hóa lớn như: VCB VPB TCB.

-Nhóm cổ phiếu chứng khoán ghi nhận đà phục hồi tích cực trong phiên với nhiều cổ phiếu tăng mạnh trên tham chiếu. Trong đó, FTS tăng đến 4%, MBS, HCM có thêm hơn 2%, VCI tăng 1,5%...

-Nhóm bất động sản có sự phân hóa mạnh, trong đó TCH, NLG, NTL... đều lùi sâu dưới tham chiếu. Thị giá TCH mất hơn 3,5%, NLG giảm 3%, HDC, NTL thấp hơn tham chiếu hơn 2%. Ngược lại, HDG, DXG, PDR... là những mã giữ được sắc xanh khi đóng cửa.

-Thị trường phái sinh thêm một phiên "thắng thế" của phe Short khi đã dìm chỉ số hợp đồng tương lai về mức gần như thấp nhất phiên.

--> **Đánh giá:** Nhà đầu tư đang "chờ đợi" và thận trọng trước thời điểm cuộc bầu cử tổng thống Mỹ vào ngày 5/11. Theo đó, đến sáng ngày 6/11, khi kết quả bầu cử được công bố, VN Index có thể tìm được động lực phục hồi rõ ràng hơn.

PHÂN TÍCH KỸ THUẬT

-Đồ thị VN-Index có cây nến giảm điểm khá mạnh "thủng" MA 200, đi kèm với khối lượng tăng lên cho thấy áp lực bán tháo đã xuất hiện. Dù vậy chỉ số cũng đang tiến đến vùng hỗ trợ mạnh hơn 1230-1240 (vùng hội tụ của đáy trước đó và đường trendline). **Chúng tôi đánh giá sẽ có sự phục hồi nhất định tại vùng giá này.**

+Kịch bản 1 (60%) Vnindex tạo đáy quanh 1240 và phục hồi trở lại.

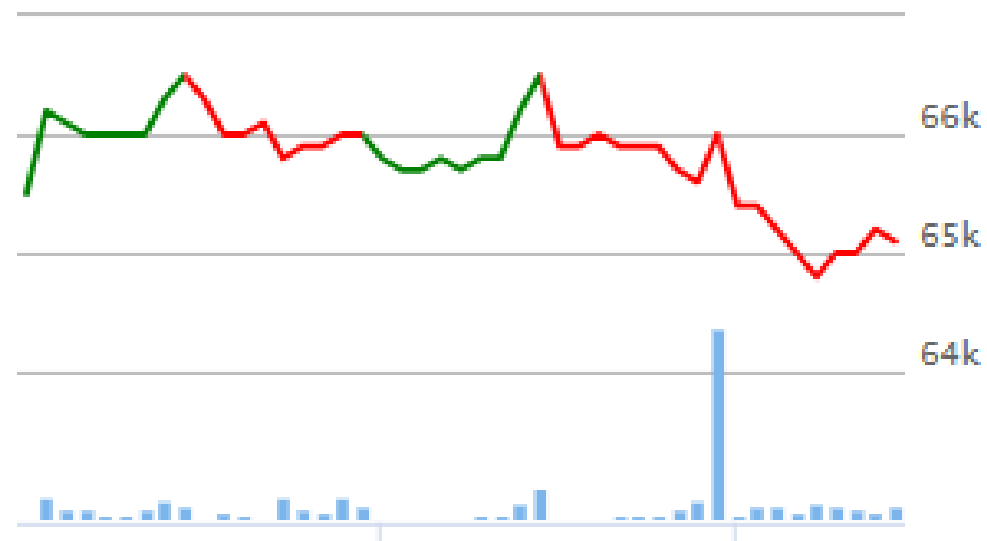
+Kịch bản 2 (40%) VN-Index giảm mạnh phá đáy trước và rơi tiếp về vùng 1200.

CHIẾN LƯỢC GIAO DỊCH

Nhà đầu tư nên giữ danh mục mức trung bình, có thể cân nhắc tăng tỷ trọng trading ngắn hạn khi thị trường tạo đáy ngắn hạn thành công. **Tìm kiếm cơ hội tại những cổ phiếu xây nền hoặc cổ phiếu tốt nhưng giá cổ phiếu chiết khấu sâu.** Tận dụng các nhịp rung lắc thị trường để trading cổ phiếu có sẵn. **Ưu tiên cổ phiếu bất động sản, chứng khoán hiện tại.** Nhóm ngành đáng chú ý khác: ngân hàng, thép, dầu khí, cao su, thủy sản...



	THEO DÕI
Khuyến nghị	
Giá ngày 4/11/2024	65.1
Vùng giải ngân	58-62
Giá mục tiêu	70
% Tăng giá	17%
Giá cắt lỗ ngắn hạn	51
Vốn hóa (tỷ đồng)	95,171
SLCP lưu hành (cp)	1,461,915,388
KLGD BQ 10 phiên (cp/phiên)	8,474,150
Giá sổ sách	17.86
EPS cơ bản	1.51
P/E	43.20
P/B	3.59



Điểm nhấn

-Quy mô tài sản của MWG đạt 66.900 tỷ đồng tăng 11.3% so với đầu năm trong đó cơ cấu **tiền mặt quy đổi đạt 31.300 tỷ đồng chiếm 46.79% tổng tài sản**. Chỉ trong 9 tháng, lượng tiền gửi ngân hàng đã mang về cho doanh nghiệp khoản lãi 1.163 tỷ đồng và hơn 410 tỷ đồng tiền lãi từ đầu tư trái phiếu. Bên cạnh đó, cơ cấu nợ vay tài chính chiếm 35.82% ghi nhận ở mức 23.966 tỷ đồng.

-**Chuỗi Điện máy xanh & Thế giới di động dự kiến phục hồi mạnh mẽ**. Đây là 2 chuỗi đang có đóng góp lớn nhất vào doanh thu và lợi nhuận của công ty. Lũy kế 9T24, doanh thu 2 chuỗi đạt 66,7 nghìn tỷ đồng (+4% svck) trong đó ĐMX vẫn là chuỗi đóng góp chính với mức tăng trưởng 5% svck. Kể từ Q4/2023, MWG đã triển khai quyết liệt chiến lược tái cấu trúc lại tập đoàn, giảm các điểm bán hàng kém hiệu quả, sẵn sàng đóng cửa nếu kinh doanh không tốt, tính từ đầu năm đến nay đã đóng tổng 55 cửa hàng TGDD và 160 cửa hàng ĐMX. Ngoài ra công ty cũng thúc đẩy các hoạt động bán hàng đa kênh để tối ưu lợi nhuận. Qua đó doanh thu tuy mới hồi phục nhẹ do thị trường chung vẫn còn nhiều khó khăn nhưng lợi nhuận lại có bước tăng trưởng vượt bậc.

-**Chuỗi Bách Hóa Xanh đã đạt điểm hòa vốn và bắt đầu đóng góp lợi nhuận cho MWG**. Chuỗi BHX đang đóng góp doanh thu lớn thứ 2 cho MWG (29.1%) và cũng lớn thứ 2 về số cửa hàng. Chuỗi siêu thị sẽ là nhân tố gánh đũa tăng trưởng của MWG trong thời gian tới. Doanh thu BHX vẫn duy trì đà tích cực trong Q3.2024 đạt 30.329 tỷ đồng tăng 42% svck, doanh thu trên một cửa hàng đạt 2,1 tỷ đồng/tháng tăng 38% svck. Chuỗi BHX ghi nhận LNST đạt 90 tỷ VNĐ tại Q3.2024, tăng mạnh so với quý trước. Tốc độ mở của hàng cũng đẩy nhanh hơn trong Q3 tăng 25 cửa hàng mới. Hiện tại có tổng cộng trên 1.700 cửa hàng BHX.

-**EraBlue dự kiến đạt điểm hòa vốn vào cuối 2024**. Chuỗi EraBlue (MWG sở hữu 45%) tại Indonesia, MWG đã góp thêm 105,6 tỷ đồng cuối năm 2023 để chuẩn bị cho việc mở rộng cửa hàng sắp tới. Theo tính toán về lộ trình hiện tại Era Blue sẽ đạt điểm hòa vốn vào cuối năm 2024 và bắt đầu có lãi từ năm 2025. Đến năm 2029, đóng góp của EraBlue vào lợi nhuận của MWG có thể lên tới 658 tỷ đồng.

-**Lợi nhuận sau thuế cao gấp 37 lần cùng kỳ**. Quý 3/2024 MWG ghi nhận doanh thu thuần đạt 34.147 tỷ đồng, tăng trưởng 13% svck. Lợi nhuận gộp sau khi khấu trừ chi phí vốn đạt 6.892 tỷ đồng, tăng 21%. Lợi nhuận sau thuế của quý này giảm hơn 32% so với quý liền trước, ngắt chuỗi tăng trưởng liên tục qua 4 quý trước đó. Lũy kế 9 tháng đầu năm, MWG đạt doanh thu thuần 99.767 tỷ đồng, tăng 15% so với cùng kỳ, và lợi nhuận sau thuế đạt 2.881 tỷ đồng, cao gấp 37 lần so với cùng kỳ 2023. Với kết quả này, MWG đã hoàn thành gần 80% kế hoạch doanh thu và vượt 20% mục tiêu lợi nhuận sau thuế cả năm.

-**Phân tích kỹ thuật**. Sau khi thất bại trong việc tiệm cận vùng giá lịch sử, cổ phiếu MWG đang bước vào pha giảm với đường MA 20 đi xuống. Đích tới có thể là vùng hỗ trợ quanh 63 (đáy ngắn hạn trước đó) hoặc xa hơn là vùng hỗ trợ mạnh quanh 60 (MA 200).

Rủi ro

-**Sự suy giảm sức mua hoặc bất ổn kinh tế có thể ảnh hưởng đến nhu cầu tiêu dùng, đặc biệt là các sản phẩm điện tử và điện máy có giá trị cao.**

-**Rủi ro cạnh tranh với các kênh bán lẻ hiện đại và sự lớn dần của các doanh nghiệp nhỏ cùng ngành.**



STT	Mã cổ phiếu	Ngành	Khuyến nghị	Ngày cập nhật	Vùng mua tiềm năng	Giá mục tiêu	Giá cắt lỗ	Lợi nhuận kỳ vọng
1	PNJ	Bán lẻ	Bán	07/10/2024	68-70	82	63	+18%
2	VCI	Chứng khoán	Nắm giữ	08/10/2024	31-33	39	27	+20%
3	DRI	Cao su tự nhiên	Theo dõi	09/10/2024	10-11	13	9	+24%
4	NKG	Thép	Theo dõi	10/10/2024	16-18	20	14.5	+18%
5	MSN	Tiêu dùng	Chờ mua	11/10/2024	72-74	82	65	+11%
6	VOS	Vận tải biển	Bán	14/11/2024	11-12	14	10	+21%
7	ITC	Bất động sản	Nắm giữ	16/10/2024	10-11	13	9	+24%
8	VNM	Tiêu dùng	Theo dõi	17/10/2024	63-65	70	59	+9%
9	KBC	Bất động sản	Nắm giữ	18/10/2024	24-27	32	21	+25%
10	TPB	Ngân hàng	Theo dõi	21/10/2024	14-15	18	12.5	+24%
11	VHM	Bất động sản	Theo dõi	22/10/2024	38-40	48	34	+23%
12	TNG	Dệt may	Theo dõi	23/10/2024	20-21	25	18	+22%
13	DXG	Bất động sản	Theo dõi	24/10/2024	14-16	19	13	+26%
14	DIG	Bất động sản	Nắm giữ	25/11/2024	20-21	25	17.5	+22%
15	HPG	Thép	Chờ mua	28/11/2024	25-26	30	22	+18%
16	VGI	Viễn thông	Canh mua	29/11/2024	65-69	90	56	+34%
17	HVN	Hàng không	Canh mua	30/11/2024	20-22	25	18	+19%
18	DGC	Hóa chất	Theo dõi	31/11/2024	90-95	110	80	+19%
19	VCB	Ngân hàng	Chờ mua	01/11/2024	90-92	110	77	+20%
20	VHC	Thủy sản	Theo dõi	04/11/2024	68-69	80	66	+17%



DANH MỤC MỞ MỚI

STT	Mã cổ phiếu	Vùng mua	Ngày mua	Giá mục tiêu	Giá cắt lỗ	Trạng thái khuyến nghị
-----	-------------	----------	----------	--------------	------------	------------------------

DANH MỤC ĐANG NẮM GIỮ

STT	Mã cổ phiếu	Giá hiện tại	Giá mua	Ngày mua	Giá cắt lỗ	Giá chốt	Tỷ trọng	Lãi/lỗ
1	KBC	27.05	26.9	23/08/2024	32	22.9	20%	0.56%
2	VCI	34.4	32.65	17/09/2024	39	27	30%	5.36%
3	ITC	10.85	11.35	19/09/2024	14	9.7	10%	-4.41%
4	DIG	20.95	20.75	29/10/2024	25	17	20%	0.96%
5	VGI	70.9	68.5	04/11/2024	56	90	20%	4.26%

DANH MỤC ĐÃ CHỐT

STT	Mã cổ phiếu	Giá mua	Ngày mua	Giá mục tiêu	Giá cắt lỗ	Giá chốt	Ngày chốt	Lãi/lỗ
1	SSI	28.5	07/11/2023	35	24.2	37	04/03/2024	+29,8%
2	DGC	92	16/01/2024	120	78.2	110	27/02/2024	20%
3	VHM	36.5	12/8/2023	45	31	44	06/09/2024	20.55%
4	TNG	26.5	12/8/2024	32	22.5	27.4	30/08/2024	3.40%
5	VGI	69.3	22/08/2024	100	59	64	06/09/2024	-7.65%
6	VIC	43.4	04/09/2024	52	37	43.5	10/9/2024	0.23%
7	MSN	75.3	04/09/2024	90	64	76.5	10/9/2024	1.59%
8	VOS	15.7	01/10/2024	18.8	13.3	15	21/10/2024	-4.46%
9	PNJ	106.1	23/08/2024	120	90	94	01/11/2024	-11%



THẾ GIỚI

-Dow Jones giảm hơn 250 điểm ngay trước ngày bầu cử. Trong phiên giao dịch ngày 4/11, chỉ số trung bình công nghiệp Dow Jones giảm 258 điểm, tương đương 0,61% và đóng cửa ở mức 41.795 điểm. Chỉ số S&P 500 giảm 16,11 điểm tương đương 0,28%, chốt phiên với 5.713 điểm. Chỉ số thiên về công nghệ Nasdaq Composite tụt 59,93 điểm tương đương 0,33% xuống còn 18.180 điểm.

-Donald Trump và Kamala Harris đều dự đoán chiến thắng khi họ vận động tranh cử khắp Pennsylvania vào hôm thứ Hai, trong ngày cuối cùng đầy căng thẳng của cuộc bầu cử tổng thống Mỹ cực kỳ gay cấn. Cuộc bầu cử tổng thống năm nay được dự đoán sẽ trở thành cuộc bầu cử tốn kém nhất trong lịch sử nước Mỹ. Tổ chức phi lợi nhuận về minh bạch bầu cử Open Secrets dự đoán chu kỳ bầu cử Tổng thống Mỹ năm 2024 sẽ tiêu tốn gần 16 tỷ USD. Các cuộc khảo sát ý kiến cho thấy Trump, 78 tuổi, và Harris, 60 tuổi, đang ở thế cân bằng. Người chiến thắng có thể không được xác định trong vài ngày sau cuộc bầu cử vào thứ Ba, mặc dù Trump đã sớm ám chỉ rằng ông sẽ tìm cách phản đối bất kỳ thất bại nào, giống như những gì ông đã làm vào năm 2020.

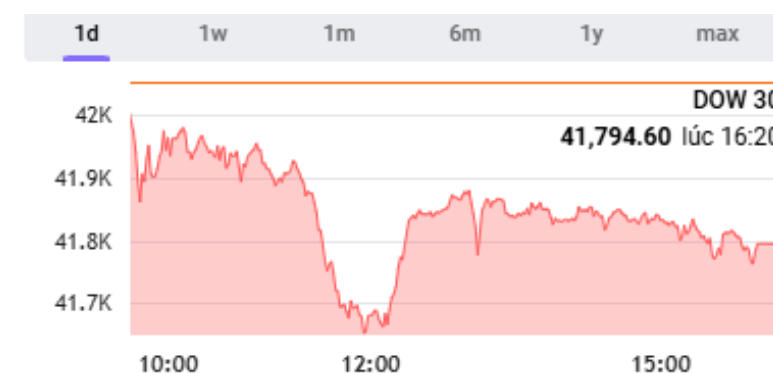
TRONG NƯỚC

-Xuất khẩu thủy sản trở lại mốc 1 tỷ USD/tháng sau hơn 2 năm. Thông tin từ Hiệp hội Chế biến và Xuất khẩu Thủy sản Việt Nam (Vasep), xuất khẩu thủy sản cả nước tháng 10/2024 ước đạt hơn 1 tỷ USD, tăng 28% so với cùng kỳ năm ngoái. Đây là lần đầu tiên sau hơn 2 năm (từ tháng 6/2022), xuất khẩu thủy sản quay lại mốc 1 tỷ USD/tháng - tín hiệu đáng mừng cho doanh nghiệp xuất khẩu trong những tháng cuối năm. Lũy kế 10 tháng năm 2024, xuất khẩu thủy sản mang về 8,27 tỷ USD, tăng 11,4% so với cùng kỳ năm 2023.

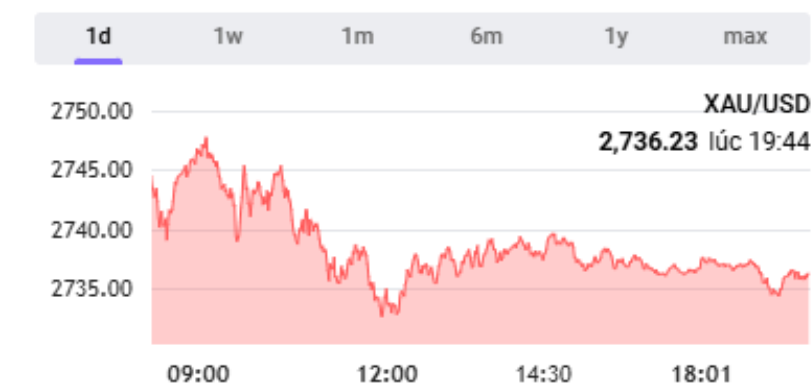
-FTSE Rusell và Morgan Stanley làm việc với UBCKNN về việc nâng hạng thị trường chứng khoán Việt Nam. Về triển vọng trong thời gian tới, đại diện Morgan Stanley cho rằng trường hợp TTCK Việt Nam được nâng hạng lên thị trường mới nổi có thể giúp thu hút hàng tỷ đô la Mỹ vốn ngoại. Chiều ngày 04/11/2024, tại trụ sở Ủy ban Chứng khoán Nhà nước (UBCKNN), Chủ tịch UBCKNN Vũ Thị Chân Phương đã chủ trì buổi tiếp, làm việc và trao đổi thông tin với đoàn công tác của FTSE Russell và Morgan Stanley về việc nâng hạng thị trường chứng khoán Việt Nam.

HÀNG HÓA

-Giá vàng hôm nay 5/11: nhẵn và miếng cùng giảm. Giá vàng hôm nay (5/11), thị trường quốc tế quay đầu giảm so với phiên trước. Thị trường trong nước, giá vàng miếng và nhẵn cùng lùi sâu. Giá vàng thế giới giao ngay, vào lúc 5 giờ 55 phút (giờ Hà Nội), giao dịch ở trên mức hơn 2.736 USD/ounce, giảm mạnh hơn 12 USD/ounce so với giao dịch cùng thời điểm này sáng qua. Chốt phiên giao dịch tại thị trường Mỹ vào rạng sáng nay (giờ Hà Nội), giá vàng thế giới giao ngay đứng quanh ngưỡng trên 2.736 USD/ounce, đi ngang so với chốt phiên giao dịch trước đó tại thị trường này. Đứng phiên hôm qua ngày 4/11, thị trường trong nước, giá vàng miếng SJC và vàng nhẵn cùng nhau giảm mạnh giá so với phiên trước. Cụ thể, giá vàng miếng SJC trên thị trường đứng quanh mức 87 – 89 triệu đồng/lượng (mua – bán), giảm 500.000 đồng/lượng cả chiều mua và chiều bán so với phiên trước đó. Chênh lệch mua – bán ở mức 2 triệu đồng/lượng.



Index	Value	Change	Icon
Dow 30	41,794.60	-257.59 / -0.61%	🔴
Dow 30 Futures	41,796.70	+2.10 / +0.01%	🟢
Nasdaq Futures	19,962.90	-3.70 / -0.02%	🟢
S&P 500 Futures	5,711.70	-1.00 / -0.02%	🟢
Nikkei 225	38,323.00	+269.33 / +0.71%	🟢
Shanghai	3,310.21	+38.20 / +1.17%	🔴
Hang Seng	20,567.52	+61.09 / +0.3%	🔴
KOSPI	2,571.84	-17.13 / -0.66%	🟢
FTSE 100	8,184.24	+7.09 / +0.09%	🔴
FTSE 100 Futures	8,188.00	-8.00 / -0.1%	🟢
DAX Futures	19,204.50	-26.40 / -0.14%	🟢



Commodity	Value	Change
XAU/USD	2,736.20	-0.48 / -0.02%
Gold	2,744.90	-1.30 / -0.05%
Copper	4.4277	-0.0028 / -0.06%
Brent Oil	75.210	+2.110 / +2.89%
London Sugar	554.10	0.00 / 0%
Crude Oil WTI	71.370	-0.100 / -0.14%
Platinum	988.20	-3.25 / -0.33%
London Coffee	4,319.00	+45.00 / +1.05%
US Wheat	569.50	0.00 / 0%
US Corn	416.25	+1.25 / +0.3%



-KBC: Tập đoàn Foxconn sẽ rót thêm 80 triệu USD vào Bắc Giang để sản xuất chip. Công ty TNHH Công Nghệ Shunsin Việt Nam thuộc Tập đoàn Foxconn đang xin cấp phép môi trường cho dự án đầu tư 80 triệu USD vào tỉnh Bắc Giang để sản xuất, gia công chip.

-GVR: Tập đoàn Cao su lãi quý 3 gần ngàn tỷ Giá bán mủ cao su tăng, không còn lỗ công ty liên doanh/liên kết, tăng thu nhập từ bồi thường thu hồi đất, trả đất về địa phương là những lý do giúp Tập đoàn Công nghiệp Cao su Việt Nam - CTCP (HOSE: GVR) ghi nhận lãi ròng gấp 3 lần cùng kỳ, đạt 944 tỷ đồng; đưa lãi ròng 9 tháng lên hơn 2.2 ngàn tỷ đồng, tăng 57%, thực hiện được 78% kế hoạch 2024. Doanh thu lũy kế 3 quý xấp xỉ 17 ngàn tỷ đồng, cao nhất từ trước đến nay trong cùng giai đoạn, đồng thời đạt 74% mục tiêu. Kinh doanh khả quan đưa lượng tiền mặt, tương đương tiền và gửi ngân hàng của Doanh nghiệp lập đỉnh vào cuối tháng 9 với gần 19 ngàn tỷ đồng, tăng thêm khoảng 3 ngàn tỷ đồng so với đầu năm. Tổng nợ vay cũng được giảm xuống mức thấp trong nhiều năm.

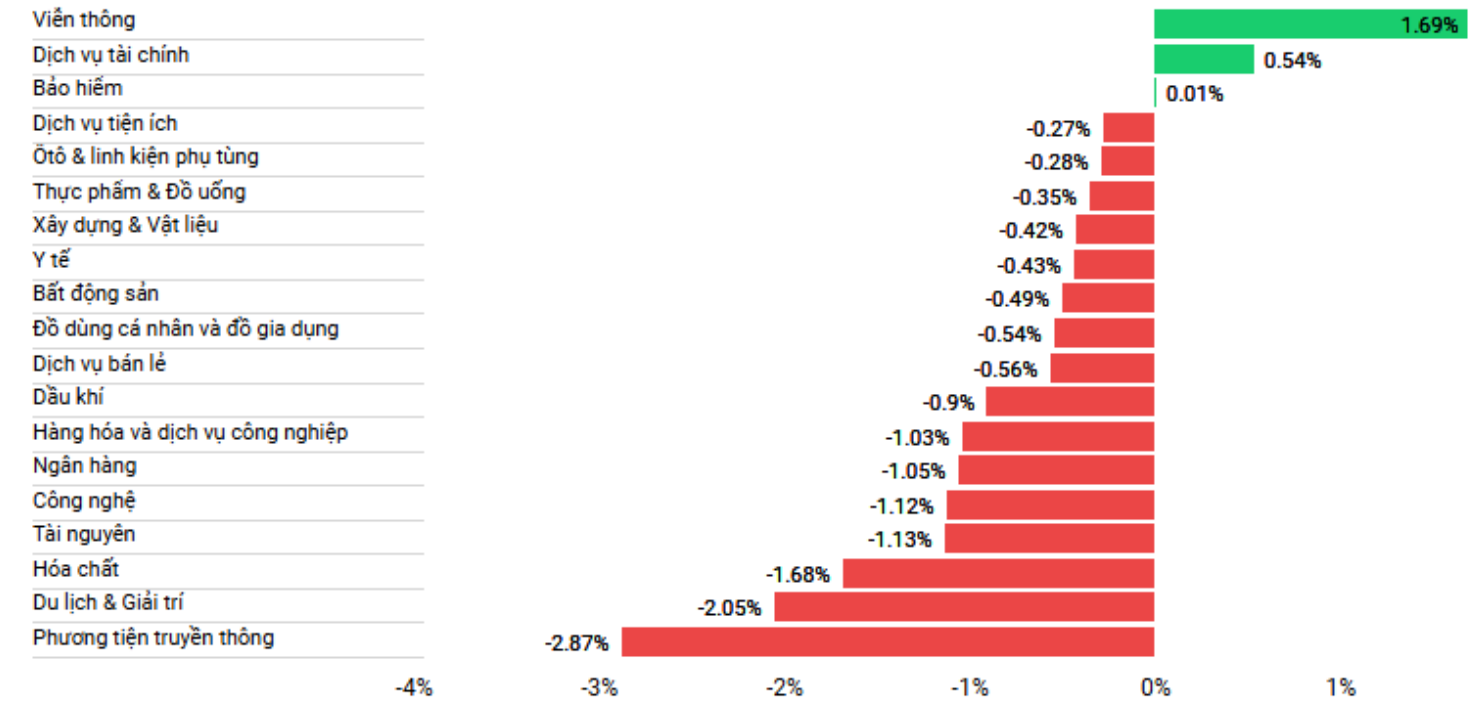
-TCB: Techcombank mua lại 1.500 tỷ đồng trái phiếu. Techcombank vừa mua lại toàn bộ 1.500 tỷ đồng lô trái phiếu TCBL2325007 chỉ sau 1 năm phát hành. Trước đó, ngày 28/10/2024, Techcombank cũng tiến hành tất toán trước hạn lô trái phiếu TCBL2325006. Được biết, lô trái phiếu này phát hành ngày 27/10/2023, kỳ hạn 24 tháng, giá trị phát hành là 1.800 tỷ đồng. Theo công bố trên HNX, từ đầu năm đến nay, Techcombank đã tiến hành mua lại trước hạn 12 mã trái phiếu (bao gồm cả lô TCBL2325006) với tổng giá trị phát hành là 23.250 tỷ đồng.

-HHV: Đèo Cả 'vỡ' phương án tài chính, gánh nặng nợ vay 28.000 tỷ đồng. CTCP Đầu tư hạ tầng giao thông Đèo Cả (HHV) đang ngập lặn trong khoản vay nợ tài chính khổng lồ đồng thời gặp khó khăn khi vỡ phương án tài chính. Tại ngày 30/9/2024, CTCP Đầu tư Hạ tầng giao thông Đèo Cả (HoSE: HHV) đang gánh khoản nợ phải trả 28.215 tỷ đồng, tỷ lệ nợ vay trên vốn chủ sở hữu của HHV hơn 2 lần (cao hơn mức trung bình ngành là 1,2 lần) do phần lớn tài sản là các tuyến BOT được tài trợ từ nợ vay dài hạn.

-PSH: Doanh thu giảm tới 90%, Dầu khí Nam Sông Hậu báo lỗ quý III/2024 hơn 182 tỷ đồng. Lũy kế 9 tháng đầu năm, doanh thu PSH đạt 619 tỷ đồng, giảm 88% so với cùng kỳ. Công ty báo lỗ sau thuế 556,3 tỷ đồng trong khi cùng kỳ lãi 277,5 tỷ đồng. Theo báo cáo tài chính quý III/2024 mới công bố, trong quý III, Công ty cổ phần Thương mại Đầu tư Dầu khí Nam Sông Hậu (mã ck: PSH) ghi nhận doanh thu thuần đạt 93,7 tỷ đồng, giảm 90% so với cùng kỳ năm ngoái.

-VCG: Ký kết hợp tác chiến lược phát triển dự án VINACONEX DIAMOND TOWER. Ngày 28/10/2024, Công ty TNHH MTV VINACONEX Đầu tư (VINACONEX INVEST) - đơn vị chủ đầu tư dự án VINACONEX DIAMOND TOWER và Công ty CP Tập đoàn My Second Home (MSH) đã ký kết hợp tác chiến lược phát triển dự án VINACONEX DIAMOND TOWER.

Tăng giảm ngành



Top cổ phiếu tăng giảm

Mã CK	Giá	Thay đổi	Giá trị (Tỷ đồng)	Mã CK	Giá	Thay đổi	Giá trị (Tỷ đồng)
QCG	13.05	0.85 (6.97%)	29.03	PTC	4.41	-0.30 (-6.37%)	0.03
TMT	6.94	0.45 (6.93%)	1.23	EVG	6.24	-0.36 (-5.45%)	12.23
DC4	12.05	0.75 (6.64%)	15.13	DXV	3.50	-0.20 (-5.41%)	0.02
CIG	8.74	0.52 (6.33%)	7.93	FUESSV50	19.66	-1.04 (-5.02%)	0.76
TCO	18.90	1.10 (6.18%)	6.74	RDP	1.73	-0.09 (-4.95%)	0.87



-Bầu cử Mỹ. Cuộc bầu cử Mỹ diễn ra vào ngày 5/11 sẽ là sự kiện quan trọng nhất trong tuần này vì Phó Tổng thống Kamala Harris và cựu Tổng thống Donald Trump có quan điểm rất khác nhau về tình hình quốc gia và nền kinh tế. Cả hai ứng cử viên đều đang theo đuổi sít sao trong các cuộc thăm dò nên do đó đã những lo ngại về việc xảy ra tình trạng bạo lực. Quân đội Vệ binh Quốc gia ở Washington, Oregon và Nevada đang trong tình trạng báo động trong trường hợp bạo lực xảy ra, và có khả năng sẽ có các cuộc đấu đá tại Quốc hội. Trong cuộc bầu cử năm 2000, khi George W. Bush và Al Gore tranh giành nhau các lá phiếu tại bang Florida, cổ phiếu đã giảm trong suốt tháng 11 khi cuộc chiến diễn ra tại các văn phòng bỏ phiếu và tòa án. Tòa án Tối cao cuối cùng đã trao chiến thắng cho George W. Bush. Cuộc bầu cử năm 2020 có sự góp mặt của cựu Tổng thống Donald Trump với Tổng thống Joe Biden sau đại dịch Covid-19, tình trạng đóng cửa trên toàn cầu, bất ổn và sự chia rẽ đảng phái dữ dội. Cổ phiếu đã tăng giá ngay cả khi ông Trump tuyên bố cuộc bầu cử đã bị đánh cắp, có lẽ vì thị trường có thể thấy được kết quả cuối cùng. Chỉ số S&P 500 tăng gần 15% trong hai tháng cuối năm 2020. Chỉ số này thậm chí còn tăng 0,6% khi xảy ra cuộc tấn công vào Điện Capitol của Mỹ vào ngày 6/1/2021.

-Cuộc họp chính sách của Fed. Do cuộc bầu cử, cuộc họp của Fed sẽ bắt đầu vào thứ Tư (6/11) và kết thúc bằng quyết định về khả năng cắt giảm lãi suất vào thứ Năm (7/11). Trước đó, các nhà hoạch định chính sách của Fed đã truyền đạt mong muốn tiến hành cắt giảm lãi suất dần dần hơn sau đợt cắt giảm 50 điểm cơ bản vào tháng 9. Các nhà kinh tế dự kiến Fed sẽ cắt giảm lãi suất 25 điểm cơ bản trong cuộc họp chính sách tuần này, tiếp theo là một động thái khác vào tháng 12. Các quan chức Fed cố gắng tránh xa chính trị, nhưng họ đã khởi động chu kỳ cắt giảm lãi suất hướng đến giai đoạn cuối của cuộc bầu cử mà kết quả có thể phụ thuộc vào cảm nhận của cử tri về nền kinh tế. Mặc dù Chủ tịch Jerome Powell có thể sẽ nhấn mạnh rằng các điều kiện hiện tại đảm bảo chính sách ít hạn chế hơn khi ông phát biểu sau quyết định, nhưng các quan chức Fed vẫn có nguy cơ bị phản ứng dữ dội về mặt chính trị.

-Cuộc họp chính sách của BoE. Quyết định lãi suất của Ngân hàng trung ương Anh (BoE) vào thứ Năm (7/11) có thể thu hút sự chú ý đặc biệt vì diễn ra ngay sau khi các kế hoạch tăng chi tiêu và vay nợ được công bố trong ngân sách của chính phủ đã đẩy lợi suất trái phiếu chính phủ của Anh lên mức cao nhất trong một năm.

Lịch chốt quyền doanh nghiệp

STT	Mã CK	Sàn	Ngày GDKHQ	Ngày TH	Nội dung sự kiện
1	<u>KTC</u>	UPCoM	29/11/2024	24/12/2024	Trả cổ tức năm 2023 bằng tiền, 300 đồng/CP
2	<u>VLP</u>	UPCoM	22/11/2024	24/12/2024	Trả cổ tức năm 2023 bằng tiền, 300 đồng/CP
3	<u>PAT</u>	UPCoM	19/11/2024	20/12/2024	Trả cổ tức năm 2024 bằng tiền, 7,000 đồng/CP
4	<u>PAI</u>	UPCoM	19/11/2024	31/12/2024	Trả cổ tức năm 2023 bằng tiền, 900 đồng/CP
5	<u>GMX</u>	HNX	19/11/2024	12/12/2024	Trả cổ tức đợt 1/2024 bằng tiền, 600 đồng/CP
6	<u>DGC</u>	HOSE	19/11/2024	20/12/2024	Trả cổ tức năm 2024 bằng tiền, 3,000 đồng/CP
7	<u>SJD</u>	HOSE	19/11/2024	20/12/2024	Trả cổ tức năm 2023 bằng tiền, 1,800 đồng/CP
8	<u>NAU</u>	UPCoM	15/11/2024	28/11/2024	Trả cổ tức năm 2023 bằng tiền, 245 đồng/CP
9	<u>MCM</u>	HOSE	14/11/2024	20/12/2024	Trả cổ tức đợt 1/2024 bằng tiền, 1,000 đồng/CP
10	<u>BMP</u>	HOSE	13/11/2024	05/12/2024	Trả cổ tức đợt 1/2024 bằng tiền, 5,740 đồng/CP
11	<u>GIL</u>	HOSE	08/11/2024		Trả cổ tức năm 2023 bằng cổ phiếu, tỷ lệ 100:45.2467
12	<u>TNG</u>	HNX	08/11/2024	22/11/2024	Trả cổ tức đợt 2/2024 bằng tiền, 400 đồng/CP
13	<u>HAN</u>	UPCoM	08/11/2024	29/11/2024	Trả cổ tức năm 2023 bằng tiền, 300 đồng/CP
14	<u>DP1</u>	UPCoM	08/11/2024	20/12/2024	Trả cổ tức đợt 1/2024 bằng tiền, 800 đồng/CP
15	<u>HNF</u>	UPCoM	08/11/2024	27/11/2024	Trả cổ tức năm 2024 bằng tiền, 1,000 đồng/CP
16	<u>CBS</u>	UPCoM	07/11/2024	19/11/2024	Trả cổ tức năm 2024 bằng tiền, 3,000 đồng/CP
17	<u>ANV</u>	HOSE	07/11/2024		Thưởng cổ phiếu, tỷ lệ 1:1
18	<u>HPT</u>	UPCoM	07/11/2024	02/12/2024	Trả cổ tức năm 2023 bằng tiền, 1,200 đồng/CP
19	<u>TV3</u>	HNX	07/11/2024	16/12/2024	Trả cổ tức năm 2023 bằng tiền, 500 đồng/CP
20	<u>PPC</u>	HOSE	05/11/2024	06/12/2024	Trả cổ tức đợt 3/2023 bằng tiền, 625 đồng/CP
21	<u>HMS</u>	UPCoM	04/11/2024	05/12/2024	Trả cổ tức năm 2023 bằng tiền, 800 đồng/CP
22	<u>BCM</u>	HOSE	04/11/2024	27/12/2024	Trả cổ tức năm 2023 bằng tiền, 1,000 đồng/CP
23	<u>GHC</u>	UPCoM	01/11/2024	22/11/2024	Trả cổ tức đợt 1/2024 bằng tiền, 2,000 đồng/CP
24	<u>TFC</u>	HNX	01/11/2024	20/11/2024	Trả cổ tức năm 2023 bằng tiền, 1,200 đồng/CP
25	<u>SRT</u>	Khác	31/10/2024		Hoán đổi cổ phiếu



TUYÊN BỐ TRÁCH NHIỆM

Bản báo cáo và các tài liệu đi kèm chỉ phục vụ cho mục đích cung cấp thông tin tham khảo và được phát hành bởi Công ty Cổ phần Chứng khoán Alpha (APSC), một doanh nghiệp được cấp phép bởi Ủy ban Chứng khoán Nhà nước Việt Nam. Những thông tin sử dụng trong báo cáo được thu thập từ những nguồn đáng tin cậy và APSC không chịu trách nhiệm về tính chính xác của chúng. Không một thông tin cũng như ý kiến nào được viết ra nhằm mục đích quảng cáo hay tác động đến bất kỳ chứng khoán nào. Bất kỳ quyết định đầu tư nào đều dựa trên đánh giá cá nhân của khách hàng, và báo cáo này cùng với các tài liệu đi kèm không thể được sử dụng làm bằng chứng trong bất kỳ tranh chấp pháp lý nào liên quan đến quyết định đầu tư.

© Copyright. Bản quyền thuộc về APSC. Báo cáo này không được phép sao chép tái bản bởi bất kỳ cá nhân hoặc tổ chức nào khi chưa được phép của APSC. Người dùng có thể trích dẫn hoặc trình chiếu báo cáo cho các mục đích phi thương mại. APSC có thể có thỏa thuận cho phép sử dụng cho mục đích thương mại hoặc phân phối lại báo cáo với điều kiện người dùng trả phí cho APSC.

MẠNG LƯỚI HOẠT ĐỘNG

Hội sở chính

Tầng 1, 1A, 2-389 Đê La Thành, P. Thành Công, Q. Ba Đình, TP. Hà Nội
Điện thoại: (024) 3933 4666

Chi nhánh Hải Phòng

Tầng 8, số 04/B1 lô 26 BC đường Lê Hồng Phong, Phường Đông Khê, Quận Ngô Quyền, Hải Phòng
Điện thoại: 0913.399.635

Chi nhánh Thanh Hoá

Sảnh tầng 1, khách sạn Lam Kinh, Khu đô thị Đông Hương, Phường Đông Hương, Thành phố Thanh Hoá, Tỉnh Thanh Hoá
Điện thoại: (023) 7351 5009

Chi nhánh Hồ Chí Minh

Tầng 5, Tòa nhà HDTTC, 36 Bùi Thị Xuân, Quận 1, Thành phố Hồ Chí Minh
Điện thoại: (028) 3535 2115

