

BẢN TIN THỊ TRƯỜNG

NGÀY 07/11/2024

VN-Index tăng mạnh nhất 7 tuần, nhóm BĐS khu công nghiệp “bùng nổ” ...



Công ty Cổ phần Chứng Khoán Alpha

Tầng 1, 1A, 2-389 Đê La Thành, P. Thành Công, Q. Ba Đình, TP. Hà Nội

<https://www.apsc.vn>

(024) 3933 4666

support@apsc.vn

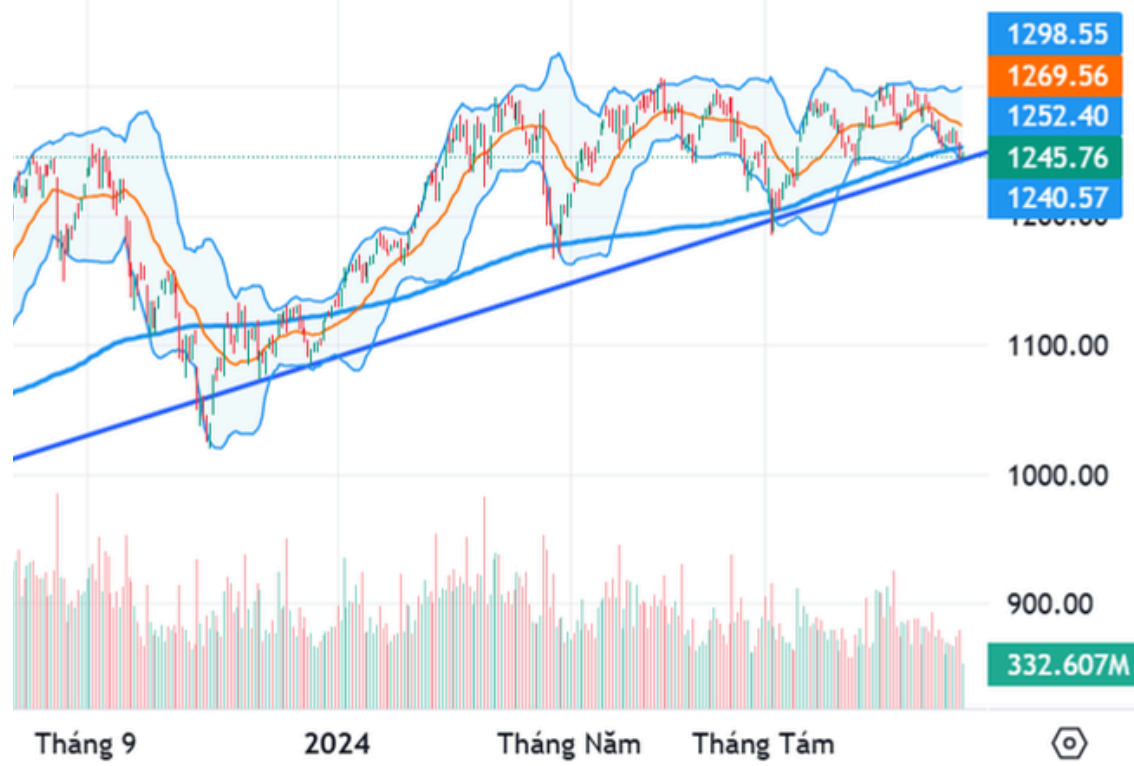


Bộ phận Phân tích & Tự doanh

Research & Proprietary trading

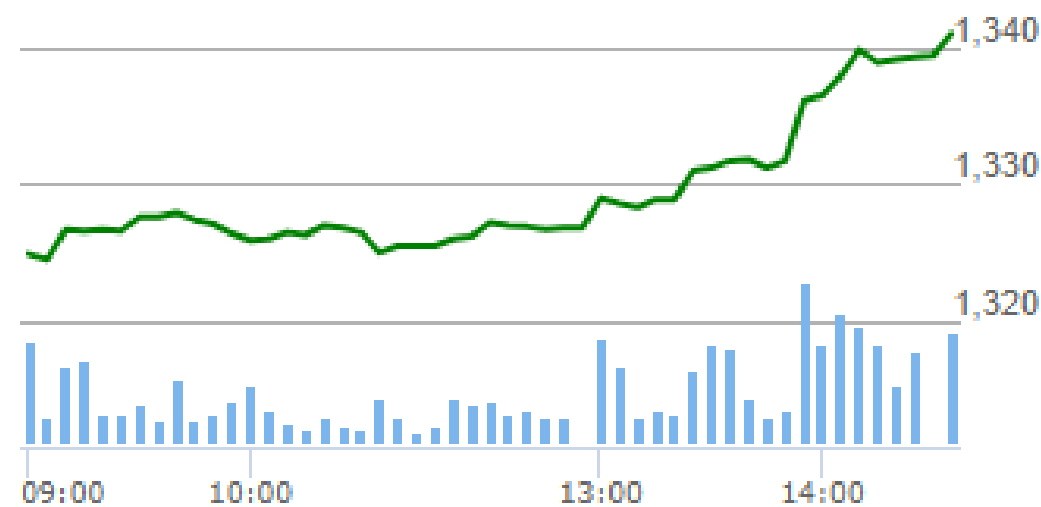


Đồ thị kỹ thuật VN-index



Phái sinh VN30F1M

Đóng cửa	Thay đổi	Basis	OI
1341	+22.0	+11.44	51,992



XU HƯỚNG DÒNG TIỀN

Thị trường chứng khoán khởi sắc trong suốt phiên giao dịch ngày 6/11, với tâm lý tích cực từ kỳ vọng kết quả sơ bộ bầu cử Mỹ, dự đoán ông Donald Trump có thể giành chiến thắng. Kết phiên, VN Index tăng 15.52 điểm (+1,52%) đạt 1.261,28 điểm với 312 mã tăng và 61 mã giảm. Thanh khoản dù cải thiện nhưng vẫn ở mức trung bình. Trong đó, sàn HoSE chỉ đạt gần 14,2 nghìn tỷ.

-Khối ngoại tiếp tục xu hướng bán ròng với 383 tỷ đồng trên Hsx tập trung vào VHM (-150 tỷ), MSN (-135 tỷ), SSI (-67 tỷ)...

-Cổ phiếu bất động sản công nghiệp đồng loạt nổi sóng trước dự đoán ông Trump thắng cử sẽ áp thuế mạnh tay với hàng hóa Trung Quốc qua đó gây áp lực chuyển nhà máy sang các nước khác. KBC VGC SZC đều dư mua trần với khối lượng khớp đột biến. Trong đó, KBC có khối lượng khớp lệnh tới 20,3 triệu đơn vị, gấp gần 7 lần khối lượng trung bình 10 phiên gần nhất.

- Nhóm dầu khí cũng chứng kiến nhiều mã tăng mạnh như BSR +2,4%, PVS +1,1%, OIL +3,6%...

-Nhóm bất động sản chịu áp lực điều chỉnh nên chưa hòa nhịp với đà tăng thị trường phiên này khi chỉ quanh mốc tham chiếu: DIG ITC DXG..
-Thị trường phái sinh "lột xác" với phần thắng tuyệt đối cho bên Long khi chỉ số tương lai đóng cao nhất phiên cùng basic rất lớn tới gần 12 điểm. Khối ngoại còn Long ròng đột biến 12.078 hợp đồng

--> **Đánh giá: Xu hướng thị trường đã chuyển biến tích cực hơn. Tuy nhiên còn sớm để kỳ vọng vào một sự bứt phá mạnh do dòng tiền lớn chưa đồng thuận. Dòng tiền vẫn luân phiên tìm kiếm cơ hội tại các nhóm ngành, đặc biệt tại midcap.**

PHÂN TÍCH KỸ THUẬT

-Đồ thị VN-Index có cây nến dài tăng điểm cùng thanh khoản cải thiện. Đường giá cũng vượt lại lên trên đường MA 200. Như vậy vùng hỗ trợ mạnh quanh 1240 đã phát huy tác dụng trong việc đảo chiều xu hướng. Nhiều khả năng đà tăng sẽ được duy trì với đích tới là test đường MA 20 tại 1270, xa hơn có thể về vùng 1300.

+Kịch bản 1 (60%) Vnindex tạo đáy quanh 1240 và phục hồi trở lại.

+Kịch bản 2 (40%) VN-Index giảm mạnh phá đáy trước và rơi tiếp về vùng 1200.

CHIẾN LƯỢC GIAO DỊCH

Nhà đầu tư nên tập trung vào các cổ phiếu có dòng tiền. **Tìm kiếm cơ hội tại những cổ phiếu xây nền hoặc cổ phiếu tốt nhưng giá cổ phiếu chiết khấu sâu.** Tận dụng các nhịp rung lắc thị trường để trading cổ phiếu có sẵn. **Ưu tiên cổ phiếu bất động sản, chứng khoán hiện tại.** Nhóm ngành đáng chú ý khác: ngân hàng, thép, dầu khí, cao su, thủy sản...



	THEO DÕI
Khuyến nghị	
Giá ngày 6/11/2024	56.5
Vùng giải ngân	54-56
Giá mục tiêu	65
% Tăng giá	18%
Giá cắt lỗ ngắn hạn	50
Vốn hóa (tỷ đồng)	7,655
SLCP lưu hành (cp)	135,499,198
KLGD BQ 10 phiên (cp/phiên)	113,000
Giá sổ sách	28.14
EPS cơ bản	3.03
P/E	18.66
P/B	1.92



Điểm nhấn

-Giá cao su tăng lên mức cao nhất trong gần 8 năm qua. Mặt bằng giá cao su tự nhiên neo cao trong bối cảnh nguồn cung cao su thế giới tiếp tục thiếu hụt tại nhiều quốc gia sản xuất cao su tự nhiên lớn như Thái Lan, Malaysia. Tình trạng này dự kiến sẽ tiếp tục nâng đỡ giá cao su neo cao trong thời gian tới. Về nhu cầu tiêu thụ, Trung Quốc là thị trường tiêu thụ cao su lớn nhất thế giới với 22% tổng lượng cao su hàng năm và 78% sản lượng cao su xuất khẩu của Việt Nam đang có nhu cầu tiêu thụ ngày càng tăng nhờ nhiều chính sách thúc đẩy ngành công nghiệp sản xuất ô tô, đặc biệt là ô tô điện. Đây là các động lực hỗ trợ cho mảng cao su của PHR phát triển.

-Mảng sản xuất và chế biến cao su là mảng duy trì động lực tăng trưởng chính cho doanh thu của PHR với doanh thu 9 tháng đạt 933 tỷ tăng trưởng 43,3% svck nhờ giá bán mủ thành phẩm tăng theo đà tăng của giá cao su thế giới. Mảng doanh thu chính còn lại đến từ cho thuê đất KCN giảm mạnh đạt 48 tỷ đồng so với 223 tỷ đồng trong 9T.2023, nguyên nhân do KCN Tân Bình hiện đã được lấp đầy không còn quỹ đất sẵn sàng cho thuê. Tuy nhiên, với việc 2 KCN mới sẽ đưa vào bàn giao và tiếp tục cho thuê sẽ thúc đẩy cho mảng KCN của PHR.

-PHR hiện đang sở hữu lợi ích tại 2 KCN lớn là KCN Nam Tân Uyên mở rộng giai đoạn 2 và KCN VSIP III. Khu Công nghiệp NTU mở rộng GĐ2 có quỹ đất rộng 346ha (PHR nắm 33% cổ phần doanh nghiệp dự án này) hiện đã tháo gỡ được phần lớn các vướng mắc tồn đọng dự kiến sẽ bắt đầu cho thuê và đem về dòng tiền trong 2025, với giá thuê khoảng 180-190 USD/năm; KCN VSIP III có quỹ đất lớn 1.000 ha, PHR được phân bổ 20% lợi nhuận gộp cho thuê theo thỏa thuận bồi thường. Dự án ghi nhận nhiều thành công khi hiệu quả thu hút các khách hàng lớn như Lego, Pandora.

-Quy hoạch tổng thể tỉnh Bình Dương giai đoạn 2021 – 2030 tầm nhìn đến 2050 đã chính thức được thông qua vào tháng 08.2024. Đây là cơ sở quan trọng cho việc hoàn thiện pháp lý và thúc đẩy triển khai các KCN, KĐT trên diện tích đất cao su hiện hữu của PHR sẽ giúp hồi phục các nguồn thu đến từ đền bù đất và thanh lý cây cao su.

-Về tài chính, PHR vay nợ rất ít chỉ 178 tỷ, trong khi lượng tiền mặt và tiền gửi tiết kiệm đã đạt trên 2.056 tỷ. Điều này cho phép PHR triển khai các dự án khu công nghiệp của mình một cách dễ dàng mà không phải lo ngại về vốn cũng như giúp công ty có khoản lợi nhuận đáng kể từ hoạt động tài chính.

-Kết quả kinh doanh. Tính chung 9 tháng đầu năm, ghi nhận doanh thuần đạt 1007 tỷ đồng, tăng 13% so với cùng kỳ năm trước. PHR ghi nhận lợi nhuận sau thuế đạt 252 tỷ đồng giảm so với cùng kỳ do năm 2023 phát sinh khoản thu nhập khác đột biến từ đền bù đất chuyển đổi. Năm 2024, PHR đặt kế hoạch tổng doanh thu là 1.455 tỷ đồng và lợi nhuận sau thuế là 245 tỷ đồng. Sau 9 tháng, doanh nghiệp đã hoàn thành lần lượt 69%/103% kế hoạch.

-Phân tích kĩ thuật. Cổ phiếu PHR sau khi tiệm cận vùng kháng cự hiện đang vận động trong biên sideways quanh 55.000-64.000. Cổ phiếu có dấu hiệu tiết cung quanh vùng hỗ trợ với thanh khoản ở mức rất thấp, mở ra cơ hội tạo đáy ngắn hạn.

Rủi ro

- Rủi ro biến động giá cao su tự nhiên thế giới.
- Rủi ro chờ phê duyệt và các thủ tục pháp lý của các dự án KCN quá trình này kéo dài sẽ ảnh hưởng lớn tới HĐKD của công ty.

STT	Mã cổ phiếu	Ngành	Khuyến nghị	Ngày cập nhật	Vùng mua tiềm năng	Giá mục tiêu	Giá cắt lỗ	Lợi nhuận kỳ vọng
1	VCI	Chứng khoán	Nắm giữ	08/10/2024	31-33	39	27	+20%
2	DRI	Cao su tự nhiên	Theo dõi	09/10/2024	10-11	13	9	+24%
3	NKG	Thép	Theo dõi	10/10/2024	16-18	20	14.5	+18%
4	MSN	Tiêu dùng	Chờ mua	11/10/2024	72-74	82	65	+11%
5	VOS	Vận tải biển	Bán	14/11/2024	11-12	14	10	+21%
6	ITC	Bất động sản	Nắm giữ	16/10/2024	10-11	13	9	+24%
7	VNM	Tiêu dùng	Theo dõi	17/10/2024	63-65	70	59	+9%
8	KBC	Bất động sản	Nắm giữ	18/10/2024	24-27	32	21	+25%
9	TPB	Ngân hàng	Theo dõi	21/10/2024	14-15	18	12.5	+24%
10	VHM	Bất động sản	Theo dõi	22/10/2024	38-40	48	34	+23%
11	TNG	Dệt may	Theo dõi	23/10/2024	20-21	25	18	+22%
12	DXG	Bất động sản	Theo dõi	24/10/2024	14-16	19	13	+26%
13	DIG	Bất động sản	Nắm giữ	25/11/2024	20-21	25	17.5	+22%
14	HPG	Thép	Chờ mua	28/11/2024	25-26	30	22	+18%
15	VGI	Viễn thông	Canh mua	29/11/2024	65-69	90	56	+34%
16	HVN	Hàng không	Canh mua	30/11/2024	20-22	25	18	+19%
17	DGC	Hóa chất	Theo dõi	31/11/2024	90-95	110	80	+19%
18	VCB	Ngân hàng	Chờ mua	01/11/2024	90-92	110	77	+20%
19	VHC	Thủy sản	Theo dõi	04/11/2024	68-69	80	66	+17%
20	MWG	Bán lẻ	Theo dõi	05/11/2024	58-62	70	51	+17%
21	VIC	Bất động sản	Canh mua	06/11/2024	40-42	46	35	+12%



DANH MỤC MỞ MỚI

STT	Mã cổ phiếu	Vùng mua	Ngày mua	Giá mục tiêu	Giá cắt lỗ	Trại thái khuyến nghị
-----	-------------	----------	----------	--------------	------------	-----------------------

DANH MỤC ĐANG NẮM GIỮ

STT	Mã cổ phiếu	Giá hiện tại	Giá mua	Ngày mua	Giá mục tiêu	Giá cắt lỗ	Tỷ trọng	Lãi/lỗ
1	KBC	28.85	26.9	23/08/2024	32	22.9	20%	7.25%
2	VCI	34.95	32.65	17/09/2024	39	27	30%	7.04%
3	ITC	10.9	11.35	19/09/2024	14	9.7	10%	-3.96%
4	DIG	21.05	20.75	29/10/2024	25	17	20%	1.45%
5	VGI	72.8	68	04/11/2024	90	56	20%	7.06%

DANH MỤC ĐÃ CHỐT

STT	Mã cổ phiếu	Giá mua	Ngày mua	Giá mục tiêu	Giá cắt lỗ	Giá chốt	Ngày chốt	Lãi/lỗ
1	SSI	28.5	07/11/2023	35	24.2	37	04/03/2024	+29,8%
2	DGC	92	16/01/2024	120	78.2	110	27/02/2024	20%
3	VHM	36.5	12/8/2023	45	31	44	06/09/2024	20.55%
4	TNG	26.5	12/8/2024	32	22.5	27.4	30/08/2024	3.40%
5	VGI	69.3	22/08/2024	100	59	64	06/09/2024	-7.65%
6	VIC	43.4	04/09/2024	52	37	43.5	10/9/2024	0.23%
7	MSN	75.3	04/09/2024	90	64	76.5	10/9/2024	1.59%
8	VOS	15.7	01/10/2024	18.8	13.3	15	21/10/2024	-4.46%
9	PNJ	106.1	23/08/2024	120	90	94	01/11/2024	-11%



THẾ GIỚI

-Dow Jones vọt hơn 1,500 điểm sau chiến thắng của Donald Trump. Chứng khoán Mỹ tăng mạnh vào ngày thứ Tư (06/11), với các chỉ số chính đều đạt mức cao kỷ lục, khi ông Donald Trump giành chiến thắng trong cuộc bầu cử Tổng thống Mỹ năm 2024. Cụ thể, chỉ số Dow Jones tăng vọt 1.500 điểm, tương đương khoảng 3%. Lần gần nhất chỉ số này tăng hơn 1.000 điểm trong một ngày là vào tháng 11/2020. Các khoản đầu tư được đánh giá sẽ hưởng lợi dưới thời Tổng thống Trump đã bùng nổ khi ông sắp giành chiến thắng. Nổi bật nhất phải kể đến cổ phiếu của Tesla, tăng vọt 14%. CEO Elon Musk của Tesla là người ủng hộ mạnh mẽ cho ông Trump. Ngoài ra, cổ phiếu các ngân hàng như JPMorgan, Bank of America và Wells Fargo đều tăng ít nhất 6%. Kết thúc phiên, chỉ số Dow Jones vọt 1,508.05 điểm tương đương 3.57% lên 43,729.93 điểm. Chỉ số S&P 500 cũng đạt mức cao mọi thời đại, tăng 2.53% lên 5,929.04 điểm. Chỉ số Nasdaq Composite tăng 2.95% lên mức cao kỷ lục 18,983.47 điểm.

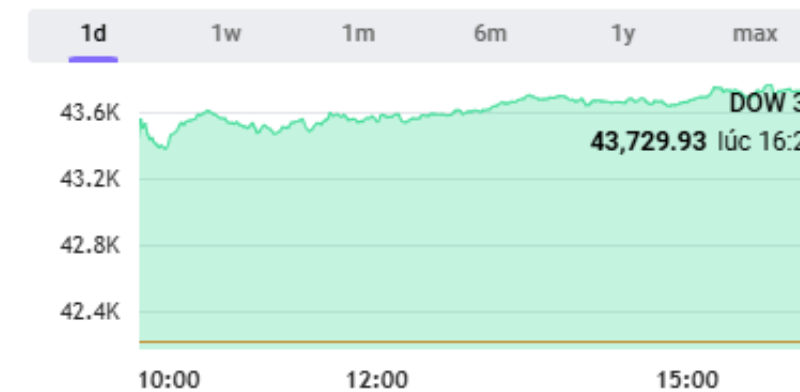
-Ngân hàng Trung ương Nhật Bản (BoJ) ghi nhận tín hiệu kinh tế tích cực. Nhiều nhà hoạch định chính sách của BoJ đồng ý rằng nền kinh tế đang đạt tiến bộ, đáp ứng được các điều kiện cần thiết để tiếp tục tăng lãi suất, nhưng họ tiếp tục ủng hộ việc tạm dừng cho đến khi những bất ổn của thị trường toàn cầu giảm bớt.

TRONG NƯỚC

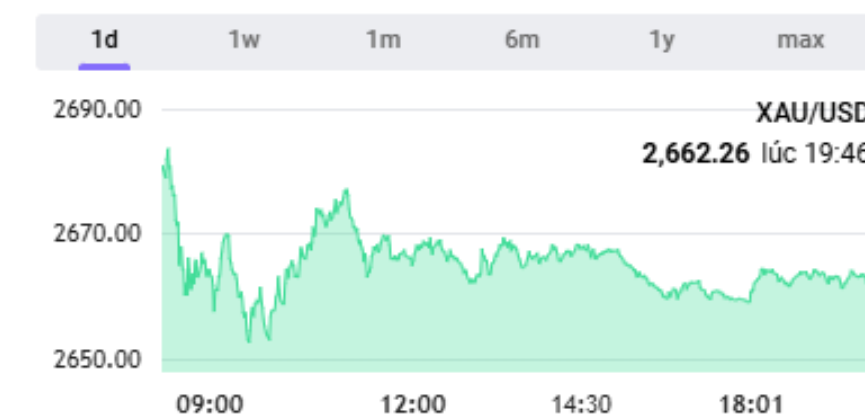
-CPI tháng 10 tăng 0,33%, duy nhất một nhóm hàng hóa ghi nhận chỉ số giá giảm so với tháng trước. Theo Tổng cục Thống kê, giá lương thực, thực phẩm tiếp tục tăng do ảnh hưởng bởi mưa bão, giá xăng dầu trong nước tăng theo giá thế giới, giá nhà ở thuê tăng là những nguyên nhân chính làm chỉ số giá tiêu dùng (CPI) tháng 10/2024 tăng so với tháng trước. Số liệu mới nhất của Tổng cục Thống kê về tình hình kinh tế - xã hội cho biết, chỉ số giá tiêu dùng (CPI) tháng 10/2024 tăng 0,33% so với tháng trước. Nguyên nhân chủ yếu do giá lương thực, thực phẩm tiếp tục tăng do ảnh hưởng bởi mưa bão, giá xăng dầu trong nước tăng theo giá thế giới, giá nhà ở thuê tăng. So với tháng 12/2023, CPI tháng 10 tăng 2,52% và tăng 2,89% so với cùng kỳ năm trước. Trong mức tăng 0,33% của CPI tháng 10/2024 so với tháng trước, có 10 nhóm hàng hóa và dịch vụ có chỉ số giá tăng và 1 nhóm hàng có chỉ số giá giảm.

HÀNG HÓA

-Vàng đã giảm xuống dưới 2.670 USD mỗi ounce vào thứ Tư, lùi khỏi mức cao kỷ lục 2.758 USD vào ngày 30 tháng 10, khi chiến thắng của Donald Trump trong cuộc bầu cử Tổng thống Mỹ làm mạnh đồng USD và thúc đẩy các nhà đầu tư rút lui khỏi các vị thế trú ẩn an toàn vào vàng. Cuộc đua tổng thống ít cạnh tranh hơn dự đoán, và kết quả không dự kiến sẽ bị tranh chấp. Thị trường cũng đã phản ánh bối cảnh lãi suất cao hơn của Cục Dự trữ Liên bang Mỹ (Fed), làm giảm nhu cầu đối với vàng thay vì các tài sản mang lại lãi suất. Ứng cử viên đảng Cộng hòa đã vận động cho việc tăng thuế quan và cắt giảm thuế, qua đó hỗ trợ kỳ vọng về thâm hụt ngân sách và lạm phát cao hơn. Trong khi đó, Fed dự kiến sẽ giảm lãi suất 25 điểm cơ bản vào ngày mai và cung cấp cái nhìn về việc cân bằng các rủi ro của lạm phát kéo dài với một thị trường lao động đang có dấu hiệu suy yếu.



Index	Value	Change	% Change
Dow 30	43,729.93	+1,508.05	+3.57%
Dow 30 Futures	43,721.50	-8.40	-0.02%
Nasdaq Futures	20,750.10	-24.90	-0.12%
S&P 500 Futures	5,923.70	-5.30	-0.09%
Nikkei 225	39,330.50	-98.00	-0.25%
Shanghai	3,383.81	-3.18	-0.09%
Hang Seng	20,538.38	-468.59	-2.23%
KOSPI	2,541.94	-21.57	-0.84%
FTSE 100	8,166.68	-5.71	-0.07%
FTSE 100 Futures	8,190.60	-17.60	-0.21%
DAX Futures	19,156.00	-67.80	-0.35%



Commodity	Value	Change	% Change
XAU/USD	2,662.64	+3.59	+0.14%
Gold	2,669.40	-6.90	-0.26%
Copper	4.2458	+0.0071	+0.17%
Brent Oil	75.160	-0.370	-0.49%
London Sugar	556.40	0.00	0%
Crude Oil WTI	71.730	+0.040	+0.06%
Platinum	994.25	+0.30	+0.03%
London Coffee	4,311.00	-68.00	-1.55%
US Wheat	574.50	+0.25	+0.04%
US Corn	426.50	+8.50	+2.03%



-Lợi nhuận FPT Retail về mức cao nhất 2 năm CTCP Bán lẻ Kỹ thuật số FPT (FPT Retail, mã chứng khoán FRT) công bố kết quả kinh doanh 9 tháng đầu năm 2024. FPT Retail đạt doanh thu hợp nhất 28.657 tỷ đồng, tăng 24% so với cùng kỳ, hoàn thành 77% kế hoạch. Riêng quý 3/2024, doanh thu FRT vào mức 10.409,5 tỷ - tăng 26% so với cùng kỳ. Chuỗi FPT Shop đạt doanh thu 10.904 tỷ đồng, chiếm 38% doanh thu toàn Công ty. Với việc tái cấu trúc hệ thống cửa hàng, danh mục sản phẩm, kết quả kinh doanh của FPT Shop đang cải thiện sau mỗi quý. Đáng chú ý, trong quý 3/2024, FPT Shop đã có lợi nhuận trước thuế và doanh thu trung bình mỗi cửa hàng đạt 2,1 tỷ đồng/tháng - mức cao nhất kể từ đầu năm. Lợi nhuận EBITDA chuỗi 9 tháng đóng góp hơn 67 tỷ đồng.

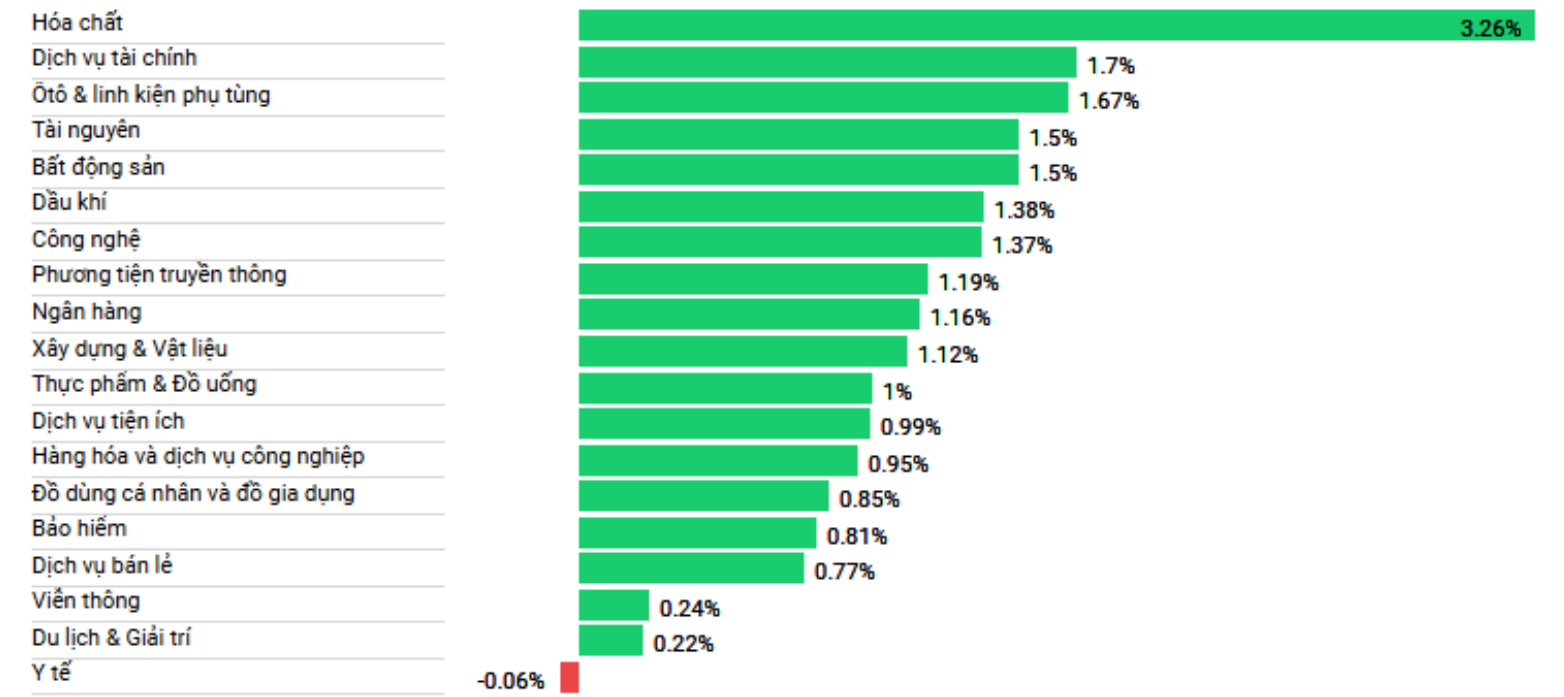
-PVS sắp chia cổ tức tiền mặt 7% Tổng Công ty Cổ phần Dịch vụ Kỹ thuật Dầu khí Việt Nam (Mã: PVS) vừa thông báo chốt danh sách cổ đông để thực hiện quyền nhận cổ tức năm 2023 bằng tiền mặt. Ngày đăng ký cuối cùng là 14/11 và thời gian chi trả thực tế từ 17/12. Tỷ lệ thực hiện quyền là 7%. Với gần 478 triệu cổ phiếu đang lưu hành, tổng công ty dự chi xấp xỉ 335 tỷ đồng; trong đó cổ đông lớn nhất là Tập đoàn Dầu khí Việt Nam (Petrovietnam) đang sở hữu 51,38% vốn điều lệ sẽ nhận về 172 tỷ đồng. Báo cáo quý III cho thấy doanh thu tăng trưởng 15% đạt hơn 4.800 tỷ đồng, lợi nhuận sau thuế thu về 193 tỷ đồng, tăng 34% so với cùng kỳ. Tính lũy kế 9 tháng đầu năm, tổng công ty ghi nhận 14.101 tỷ đồng doanh thu thuần, tăng 12% so với cùng kỳ. Tuy nhiên, chỉ tiêu lợi nhuận sau thuế lại giảm 17% xuống 707 tỷ đồng.

-Cổ đông lớn của Gemadept muốn chuyển nhượng gần 30 triệu quyền mua cổ phiếu GMD. SSJ Consulting vừa thông báo chuyển nhượng gần 30 triệu quyền mua cổ phiếu GMD của Gemadept trong khoảng thời gian từ 6/11-15/11/2024. Theo đó, tỷ lệ thực hiện quyền mua là 3:1, tương ứng 1 cổ phiếu được hưởng 1 quyền mua và 3 quyền mua được mua 1 cổ phiếu mới. Như vậy, gần 29,7 quyền mua mà SSJ dự kiến chuyển nhượng sẽ được mua gần 9,9 triệu cổ phiếu GMD. Trước đó, Gemadept đã công bố bản cáo bạch về việc triển khai chào bán gần 103,5 triệu cổ phiếu ra công chúng với giá 29.000 đồng/cổ phiếu.

-Một "đại gia" trên sàn chứng khoán chi gần 7.000 tỷ đồng trả cổ tức ngay trong tháng 12. Tổng Công ty Máy động lực và máy nông nghiệp Việt Nam – CTCP (VEAM Corp – mã VEA) vừa công bố nghị quyết HĐQT về việc chi trả cổ tức năm 2023 với tỷ lệ 50,3518% (01 cổ phiếu nhận về 4.035,18 đồng). Ngày chốt danh sách cổ đông đăng ký cuối cùng nhận cổ tức là 20/11 tới đây, thời gian thanh toán dự kiến vào ngày 20/12/2024. Với 1,33 tỷ cổ phiếu đang lưu hành, VEAM dự kiến sẽ chi đến 6.691 tỷ đồng cho đợt cổ tức lần này.

-Coteccons sắp thành lập công ty con với tham vọng ‘xuất ngoại’. Theo đó, Coteccons sẽ thành lập tổ chức kinh tế theo quy định của pháp luật nước tiếp nhận đầu tư, mục tiêu chính là cung cấp dịch vụ xây dựng. Công ty dự kiến dùng tiền mặt để đầu tư, nguồn vốn đầu tư ra nước ngoài sẽ dùng vốn chủ sở hữu của nhà đầu tư, không sử dụng vốn vay.

Tăng giảm ngành



Top cổ phiếu tăng giảm

Mã CK	Giá	Thay đổi	Giá trị (Tỷ đồng)	Mã CK	Giá	Thay đổi	Giá trị (Tỷ đồng)
VGC	42.80	2.80 (7.00%)	147.72	FIR	4.68	-0.32 (-6.40%)	8.67
SZC	41.30	2.70 (6.99%)	373.69	CIG	7.83	-0.30 (-3.69%)	7.09
DXV	4.00	0.26 (6.95%)	0.15	OGC	4.20	-0.15 (-3.45%)	1.30
SIP	79.10	5.10 (6.89%)	139.76	VRC	8.68	-0.28 (-3.13%)	0.09
KBC	28.85	1.85 (6.85%)	577.06	DTL	11.10	-0.35 (-3.06%)	0.59

-Bầu cử Mỹ. Cuộc bầu cử Mỹ diễn ra vào ngày 5/11 sẽ là sự kiện quan trọng nhất trong tuần này vì Phó Tổng thống Kamala Harris và cựu Tổng thống Donald Trump có quan điểm rất khác nhau về tình hình quốc gia và nền kinh tế. Cả hai ứng cử viên đều đang theo đuổi sít sao trong các cuộc thăm dò nên do đó đã những lo ngại về việc xảy ra tình trạng bạo lực. Quân đội Vệ binh Quốc gia ở Washington, Oregon và Nevada đang trong tình trạng báo động trong trường hợp bạo lực xảy ra, và có khả năng sẽ có các cuộc đấu đá tại Quốc hội. Trong cuộc bầu cử năm 2000, khi George W. Bush và Al Gore tranh giành nhau các lá phiếu tại bang Florida, cổ phiếu đã giảm trong suốt tháng 11 khi cuộc chiến diễn ra tại các văn phòng bỏ phiếu và tòa án. Tòa án Tối cao cuối cùng đã trao chiến thắng cho George W. Bush. Cuộc bầu cử năm 2020 có sự góp mặt của cựu Tổng thống Donald Trump với Tổng thống Joe Biden sau đại dịch Covid-19, tình trạng đóng cửa trên toàn cầu, bất ổn và sự chia rẽ đảng phái dữ dội. Cổ phiếu đã tăng giá ngay cả khi ông Trump tuyên bố cuộc bầu cử đã bị đánh cắp, có lẽ vì thị trường có thể thấy được kết quả cuối cùng. Chỉ số S&P 500 tăng gần 15% trong hai tháng cuối năm 2020. Chỉ số này thậm chí còn tăng 0,6% khi xảy ra cuộc tấn công vào Điện Capitol của Mỹ vào ngày 6/1/2021.

-Cuộc họp chính sách của Fed. Do cuộc bầu cử, cuộc họp của Fed sẽ bắt đầu vào thứ Tư (6/11) và kết thúc bằng quyết định về khả năng cắt giảm lãi suất vào thứ Năm (7/11). Trước đó, các nhà hoạch định chính sách của Fed đã truyền đạt mong muốn tiến hành cắt giảm lãi suất dần dần hơn sau đợt cắt giảm 50 điểm cơ bản vào tháng 9. Các nhà kinh tế dự kiến Fed sẽ cắt giảm lãi suất 25 điểm cơ bản trong cuộc họp chính sách tuần này, tiếp theo là một động thái khác vào tháng 12. Các quan chức Fed cố gắng tránh xa chính trị, nhưng họ đã khởi động chu kỳ cắt giảm lãi suất hướng đến giai đoạn cuối của cuộc bầu cử mà kết quả có thể phụ thuộc vào cảm nhận của cử tri về nền kinh tế. Mặc dù Chủ tịch Jerome Powell có thể sẽ nhấn mạnh rằng các điều kiện hiện tại đảm bảo chính sách ít hạn chế hơn khi ông phát biểu sau quyết định, nhưng các quan chức Fed vẫn có nguy cơ bị phản ứng dữ dội về mặt chính trị.

-Cuộc họp chính sách của BoE. Quyết định lãi suất của Ngân hàng trung ương Anh (BoE) vào thứ Năm (7/11) có thể thu hút sự chú ý đặc biệt vì diễn ra ngay sau khi các kế hoạch tăng chi tiêu và vay nợ được công bố trong ngân sách của chính phủ đã đẩy lợi suất trái phiếu chính phủ của Anh lên mức cao nhất trong một năm.

Lịch chốt quyền doanh nghiệp

STT	Mã CK	Sàn	Ngày GDKHQ	Ngày TH	Nội dung sự kiện
1	KTC	UPCoM	29/11/2024	24/12/2024	Trả cổ tức năm 2023 bằng tiền, 300 đồng/CP
2	VLP	UPCoM	22/11/2024	24/12/2024	Trả cổ tức năm 2023 bằng tiền, 300 đồng/CP
3	PAT	UPCoM	19/11/2024	20/12/2024	Trả cổ tức năm 2024 bằng tiền, 7,000 đồng/CP
4	PAI	UPCoM	19/11/2024	31/12/2024	Trả cổ tức năm 2023 bằng tiền, 900 đồng/CP
5	GMX	HNX	19/11/2024	12/12/2024	Trả cổ tức đợt 1/2024 bằng tiền, 600 đồng/CP
6	DGC	HOSE	19/11/2024	20/12/2024	Trả cổ tức năm 2024 bằng tiền, 3,000 đồng/CP
7	SJD	HOSE	19/11/2024	20/12/2024	Trả cổ tức năm 2023 bằng tiền, 1,800 đồng/CP
8	NAU	UPCoM	15/11/2024	28/11/2024	Trả cổ tức năm 2023 bằng tiền, 245 đồng/CP
9	MCM	HOSE	14/11/2024	20/12/2024	Trả cổ tức đợt 1/2024 bằng tiền, 1,000 đồng/CP
10	BMP	HOSE	13/11/2024	05/12/2024	Trả cổ tức đợt 1/2024 bằng tiền, 5,740 đồng/CP
11	GIL	HOSE	08/11/2024		Trả cổ tức năm 2023 bằng cổ phiếu, tỷ lệ 100:45.2467
12	TNG	HNX	08/11/2024	22/11/2024	Trả cổ tức đợt 2/2024 bằng tiền, 400 đồng/CP
13	HAN	UPCoM	08/11/2024	29/11/2024	Trả cổ tức năm 2023 bằng tiền, 300 đồng/CP
14	DP1	UPCoM	08/11/2024	20/12/2024	Trả cổ tức đợt 1/2024 bằng tiền, 800 đồng/CP
15	HNF	UPCoM	08/11/2024	27/11/2024	Trả cổ tức năm 2024 bằng tiền, 1,000 đồng/CP
16	CBS	UPCoM	07/11/2024	19/11/2024	Trả cổ tức năm 2024 bằng tiền, 3,000 đồng/CP
17	ANV	HOSE	07/11/2024		Thưởng cổ phiếu, tỷ lệ 1:1
18	HPT	UPCoM	07/11/2024	02/12/2024	Trả cổ tức năm 2023 bằng tiền, 1,200 đồng/CP
19	TV3	HNX	07/11/2024	16/12/2024	Trả cổ tức năm 2023 bằng tiền, 500 đồng/CP
20	PPC	HOSE	05/11/2024	06/12/2024	Trả cổ tức đợt 3/2023 bằng tiền, 625 đồng/CP
21	HMS	UPCoM	04/11/2024	05/12/2024	Trả cổ tức năm 2023 bằng tiền, 800 đồng/CP
22	BCM	HOSE	04/11/2024	27/12/2024	Trả cổ tức năm 2023 bằng tiền, 1,000 đồng/CP
23	GHC	UPCoM	01/11/2024	22/11/2024	Trả cổ tức đợt 1/2024 bằng tiền, 2,000 đồng/CP
24	TFC	HNX	01/11/2024	20/11/2024	Trả cổ tức năm 2023 bằng tiền, 1,200 đồng/CP
25	SRT	Khác	31/10/2024		Hoán đổi cổ phiếu



TUYÊN BỐ TRÁCH NHIỆM

Bản báo cáo và các tài liệu đi kèm chỉ phục vụ cho mục đích cung cấp thông tin tham khảo và được phát hành bởi Công ty Cổ phần Chứng khoán Alpha (APSC), một doanh nghiệp được cấp phép bởi Ủy ban Chứng khoán Nhà nước Việt Nam. Những thông tin sử dụng trong báo cáo được thu thập từ những nguồn đáng tin cậy và APSC không chịu trách nhiệm về tính chính xác của chúng. Không một thông tin cũng như ý kiến nào được viết ra nhằm mục đích quảng cáo hay tác động đến bất kỳ chứng khoán nào. Bất kỳ quyết định đầu tư nào đều dựa trên đánh giá cá nhân của khách hàng, và báo cáo này cùng với các tài liệu đi kèm không thể được sử dụng làm bằng chứng trong bất kỳ tranh chấp pháp lý nào liên quan đến quyết định đầu tư.

© Copyright. Bản quyền thuộc về APSC. Báo cáo này không được phép sao chép tái bản bởi bất kỳ cá nhân hoặc tổ chức nào khi chưa được phép của APSC. Người dùng có thể trích dẫn hoặc trình chiếu báo cáo cho các mục đích phi thương mại. APSC có thể có thỏa thuận cho phép sử dụng cho mục đích thương mại hoặc phân phối lại báo cáo với điều kiện người dùng trả phí cho APSC.

MẠNG LƯỚI HOẠT ĐỘNG

Hội sở chính

Tầng 1, 1A, 2-389 Đê La Thành, P. Thành Công, Q. Ba Đình, TP. Hà Nội
Điện thoại: (024) 3933 4666

Chi nhánh Hải Phòng

Tầng 8, số 04/B1 lô 26 BC đường Lê Hồng Phong, Phường Đông Khê, Quận Ngô Quyền, Hải Phòng
Điện thoại: 0913.399.635

Chi nhánh Thanh Hoá

Sảnh tầng 1, khách sạn Lam Kinh, Khu đô thị Đông Hương, Phường Đông Hương, Thành phố Thanh Hoá, Tỉnh Thanh Hoá
Điện thoại: (023) 7351 5009

Chi nhánh Hồ Chí Minh

Tầng 5, Tòa nhà HDTC, 36 Bùi Thị Xuân, Quận 1, Thành phố Hồ Chí Minh
Điện thoại: (028) 3535 2115

