



# BẢN TIN THỊ TRƯỜNG

NGÀY 12 THÁNG 03, 2025

Đà tăng chưa dừng lại...



Bộ phận Phân tích & Tự doanh  
Research & Proprietary trading

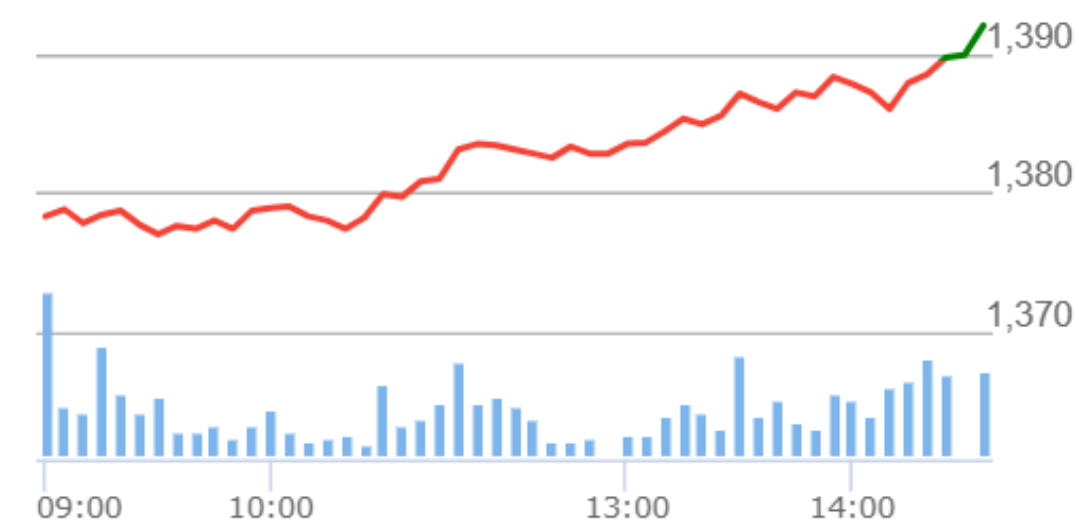


Đồ thị kỹ thuật VN-index



Phái sinh VN30F1M

Đóng cửa	Thay đổi	Basic	OI
1392	+2.6	-1.57	42,473



XU HƯỚNG DÒNG TIỀN

Chịu ảnh hưởng từ diễn biến tiêu cực của chứng khoán Mỹ, thị trường hôm nay (11/3) mở cửa trong sắc đỏ với áp lực bán mạnh ngay từ đầu phiên. Tuy nhiên dòng tiền đổ vào thị trường vẫn mạnh mẽ kéo thị trường đảo chiều cuối phiên. Kết thúc phiên giao dịch, VN-Index VN-Index **tăng 2,26 điểm**, lên 1.332,54 điểm. Thanh khoản thị trường giảm nhẹ 6,13% đạt 21.339 tỷ đồng.

Giao dịch khối ngoại trở lại bán ròng 217 tỷ. Trái ngược với khối ngoại tự doanh có một phiên mua ròng mạnh 507 tỷ đồng.

**Nhóm cổ phiếu đầu tư công là ngôi sao sáng của phiên hôm nay khi đã bật tăng ngay từ buổi sáng bất chấp diễn biến tiêu cực của thị trường** cụ thể như HTN tăng trần, PLC tăng 3,1%, VCG tăng 2.3%, FCN tăng 1.4%..

Bất động sản cũng diễn biến tích cực khi có nhiều mã tăng với thanh khoản tăng cao như AGG tăng 3,77%, BCR tăng 3,23%, DXG tăng 1,83%, TDC tăng 1,53%, NVL tăng 1,44%..

Nhóm cổ phiếu tài chính phục hồi mạnh trong phiên chiều, với các cổ phiếu thuộc nhóm ngân hàng tăng điểm như VPB tăng 1,55%, MBB tăng 1,22%, EIB tăng 1,19% cùng nhóm chứng khoán cũng đồng loạt tăng điểm VND tăng 1,77%, HCM tăng 0,78%, VCI tăng 0,52%..

Trong khi đó, nhóm công nghệ thông tin vẫn chịu áp lực điều chỉnh, với FPT giảm 1,29%, CMG giảm 1,93%, ELC giảm nhẹ 0,19%..

**Thị trường phái sinh:** Các hợp đồng tương lai mở cửa giảm điểm khá mạnh nhưng tăng dần đều và đóng cửa cuối phiên trong sắc xanh.

--> **Đánh giá:** Điều tích cực nhất đó là thị trường vẫn giữ được sự ổn định bất chấp biến động thị trường thế giới. Diễn biến của dòng tiền cho thấy nhà đầu tư vẫn duy trì tâm lý vững vàng và bên mua vẫn đang nắm thế chủ động.

PHÂN TÍCH KỸ THUẬT

VN-index có cây nến Marubozu tăng điểm ấn tượng giúp chỉ số thoát khỏi một phiên giảm điểm tưởng như chắc chắn. MACD vẫn phân kỳ dương liên tiếp, củng cố xu hướng tăng Động lực thị trường vẫn nghiêng về bên mua và lực bán giá thấp được hấp thụ rất tốt. Điều này mở ra khả năng đi lên tiếp vùng 1340-1350. Ở chiều ngược lại vùng hỗ trợ lần lượt là 1320 và 1300.

**+Kịch bản 1 (60%)** Vn-Index tiếp tục đi lên vùng 1340-1350.

**+Kịch bản 2 (40%)** VN-Index bất ngờ bị bán mạnh về vùng 1300 (MA 20)

CHIẾN LƯỢC GIAO DỊCH

Nhà đầu tư được khuyến nghị duy trì danh mục cổ phiếu để tận dụng xu hướng tăng giá hiện tại. **Ưu tiên mua và nắm giữ.** Canh chốt lời một phần các cổ phiếu đã đạt mức sinh lời kỳ vọng và tìm kiếm các cơ hội mới. **Thị trường điều chỉnh được xem là cơ hội cho nhà đầu tư có tỷ trọng tiền mặt cao gia tăng vị thế cổ phiếu.** Ưu tiên nhóm cổ phiếu có kết quả kinh doanh tích cực, cổ phiếu cơ bản, cổ phiếu khoáng sản, cao su, cổ phiếu đầu tư công, bất động sản khu công nghiệp, chứng khoán, khoáng sản, bất động sản, phân bón...



**LUẬN ĐIỂM ĐẦU TƯ**

- **Triển vọng ngành.** Nhu cầu trong nước cao khi năng lực sản xuất mới chỉ đáp ứng khoảng 50% nhu cầu cho ngành công nghiệp và tiêu dùng. Ngoài ra hoạt động sản xuất chất bán dẫn và pin xe điện trên toàn cầu tăng trưởng tích cực trở sẽ thúc đẩy nhu cầu về phốt pho vàng.
- Phốt pho vàng (P4) là động lực tăng trưởng dài hạn chính của DGC. Đây là nguyên liệu chính để sản xuất axit photphoric nhiệt phân, thành phần thiết yếu trong quá trình sản xuất chất bán dẫn.
- Giá bán P4 mặc dù đi ngang trong năm 2024 đang có xu hướng bật tăng lại từ cuối tháng 2/2025. Dự kiến giá P4 sẽ có xu hướng tăng khoảng 4% trong năm 2025.
- Nguyên vật liệu đầu vào chính để sản xuất ra các sản phẩm của DGC là quặng Apatit. DGC đang mở rộng Khai trường 25 tại Lào Cai nhằm tăng tỷ lệ quặng apatit tự khai thác, hiện nay DGC có thể tự chủ được nguồn cung Apatit lên đến 80%, từ đó tiết giảm chi phí sản xuất và mở rộng biên lợi nhuận.
- **Nhà máy Đức Giang – Nghi Sơn giai đoạn 1 bắt đầu đóng góp doanh thu từ 2026.** Dự án có diện tích 30ha, quy mô 136.000 tấn hóa chất/năm. Tổ hợp sẽ là giải pháp tăng trưởng cho DGC trong bối cảnh các nhà máy của Tập đoàn đều chạy full công suất và đóng góp khoảng 10% doanh thu trong năm 2026, tương ứng khoảng 1.500 tỷ đồng.
- **Đóng góp từ mảng Ethanol.** Cần Đại Việt đã hoàn tất chạy thử trong T12/2024, vận hành chính thức từ Q1/2025; công suất khoảng 50.000 tấn/năm, nhà máy đi vào hoạt động sẽ tạo ra doanh thu 1.000 -1500 tỷ đồng doanh thu/năm, biên lãi ròng đạt 10%.
- **Tài chính vững vàng.** Tổng tài sản cuối năm 2024 đạt hơn 15.821 tỷ đồng, tăng nhẹ so với đầu năm. Trong đó, có tới gần 10.685 tỷ đồng là tiền mặt quy đổi chiếm 67,54% tổng tài sản. Phía nguồn vốn, nợ ngắn hạn chỉ chiếm 5,46% tổng nguồn vốn là 863 tỷ đồng, giảm 35% so với hồi đầu năm.
- **Kết quả kinh doanh ổn định.** Quý 4/2024, Doanh thu đạt 2.419 tỷ đồng, tăng nhẹ 1,26%. Kết thúc quý 4, DGC lãi ròng 787 tỷ đồng, tăng 5,64% so với cùng kỳ. Lũy kế 2024, Đức Giang đạt 9.870 tỷ đồng doanh thu; Lãi sau thuế giảm nhẹ 4,46% đạt 3.107 tỷ đồng. Dù giảm nhẹ lợi nhuận nhưng đây vẫn là một kết quả tốt do 2023 là năm ghi nhận lợi nhuận cao thứ 2 lịch sử của DGC.
- **Phân tích kỹ thuật.** Cổ phiếu DGC vẫn đang trong vùng tích lũy với thanh khoản ở mức thấp.

**Thông tin cổ phiếu**

**THEO DÕI**

• Giá ngày 11/03/2025	109.1
• <b>Vùng mua tiềm năng</b>	<b>106-107</b>
• <b>Giá mục tiêu</b>	<b>115</b>
• Giá cắt lỗ	<b>100</b>
• Vốn hóa (tỷ đồng)	41,433.82
• SLCP lưu hành (cp)	379,778,413
• KLGD BQ 10 phiên	1,890,910
• Giá sổ sách	35.17
• EPS hiện tại	7.50
• P/E	14.55

**Diễn biến giá cổ phiếu**





STT	Ngày cập nhật	Mã cổ phiếu	Khuyến nghị	Ngành	Vùng mua	Giá mục tiêu	Giá cắt lỗ	Lợi nhuận kỳ vọng
1	11/02/2025	<b>STB</b>	<b>CHỜ MUA</b>	Ngân hàng	36-37	42	32.8	+15%
2	12/02/2025	<b>BMC</b>	<b>CHỜ MUA</b>	Khoáng sản	23-24	28	21	+19%
3	13/02/2025	<b>TDC</b>	<b>THEO DÕI</b>	Bất động sản	11-12	14	10.3	+21%
4	14/02/2025	<b>VPB</b>	<b>CANH MUA</b>	Ngân hàng	18-19	21	16.5	+13%
5	17/02/2025	<b>L18</b>	<b>CHỜ MUA</b>	Xây dựng	38-39	45	33	+16%
6	18/02/2025	<b>SZC</b>	<b>CHỜ MUA</b>	Bất động sản	40.5-42.5	50	35	+20%
7	19/02/2025	<b>DPM</b>	<b>CANH MUA</b>	Phân bón	35-36.2	42	30	+18%
8	20/02/2025	<b>AGR</b>	<b>CANH MUA</b>	Chứng khoán	16.5-17.2	19	13.6	+13%
9	21/02/2025	<b>DPR</b>	<b>CHỜ MUA</b>	Cao su	42-44	48	36.5	+12%
10	24/02/2025	<b>PHR</b>	<b>CHỜ MUA</b>	Khu công nghiệp	56-58	70	48	+22%
11	25/02/2025	<b>DBC</b>	<b>THEO DÕI</b>	Thức ăn chăn nuôi	26-27	31	23.5	+17%
12	26/02/2025	<b>FMC</b>	<b>CANH MUA</b>	Thủy sản	46-47	55	41	+13%
13	27/02/2025	<b>IDC</b>	<b>THEO DÕI</b>	Khu công nghiệp	55-56	61	47	+10%
14	28/02/2025	<b>ORS</b>	<b>THEO DÕI</b>	Chứng khoán	14.5-15.5	18	13	+20%
15	03/03/2025	<b>MSH</b>	<b>THEO DÕI</b>	Dệt may	55-57	64	47	+15%
16	04/03/2025	<b>HSG</b>	<b>THEO DÕI</b>	Thép	18-18.5	20.5	15.5	+12%
17	05/03/2025	<b>NLG</b>	<b>CHỜ MUA</b>	Bất động sản	32.5-33.5	39	28	+18%
18	06/03/2025	<b>TCB</b>	<b>THEO DÕI</b>	Ngân hàng	25-26	29	28	+18%
19	07/03/2025	<b>CII</b>	<b>CANH BÁN</b>	Hạ tầng giao thông	10-11	12	9.5	+15%
20	10/03/2025	<b>STK</b>	<b>THEO DÕI</b>	Dệt may	24-25.5	30	22	+21%
21	11/03/2025	<b>HDB</b>	<b>CHỜ MUA</b>	Ngân hàng	22.5-23	27	21	+18%



## Danh mục mở mới

STT	Ngày mua	Mã Cổ phiếu	Vùng mua	Giá mục tiêu	Giá cắt lỗ	Trạng thái khuyến nghị
-----	----------	-------------	----------	--------------	------------	------------------------

## Danh mục đang nắm giữ

STT	Ngày mua	Mã cổ phiếu	Giá mua	Giá mục tiêu	Giá cắt lỗ	Giá hiện tại	Tỷ trọng	Lãi/lỗ
1	19/09/2024	ITC	11.35	14	9.7	11.05	10%	-2.64%
2	29/10/2024	DIG	20.75	25	17	20.35	15%	-1.93%
3	20/12/2024	VLC	18.3	19.7	15.3	17.7	15%	-3.28%
4	19/02/2025	DPM	36.2	42	30	36.75	20%	1.52%

## Danh mục đã chốt

STT	Ngày mua	Mã cổ phiếu	Giá mua	Giá mục tiêu	Giá cắt lỗ	Giá chốt	Ngày chốt	Lãi/lỗ
1	12/08/2024	VHM	36.5	45	31	44	06/09/2024	20.55%
2	12/08/2024	TNG	26.5	32	22.5	27.4	30/08/2024	3.40%
3	04/09/2024	VIC	43.4	52	37	43.5	10/09/2024	0.23%
4	04/09/2024	MSN	75.3	90	64	76.5	10/09/2024	1.59%
5	23/08/2024	PNJ	106.1	120	90	94	01/11/2024	-11%
6	04/11/2024	VGI	68	90	56	89.8	11/11/2024	32.06%
7	13/11/2024	NKG	16	19.5	13.6	13.6	07/01/2025	-15.31%
8	17/09/2024	VCI	32.4	35	26.8	35	06/02/2025	8.00%
9	23/08/2024	KBC	26.9	32	22.9	30.5	10/03/2025	13.38%
10	14/02/2025	AGR	16.7	19	13.6	18.5	10/03/2025	10.78%



THẾ GIỚI

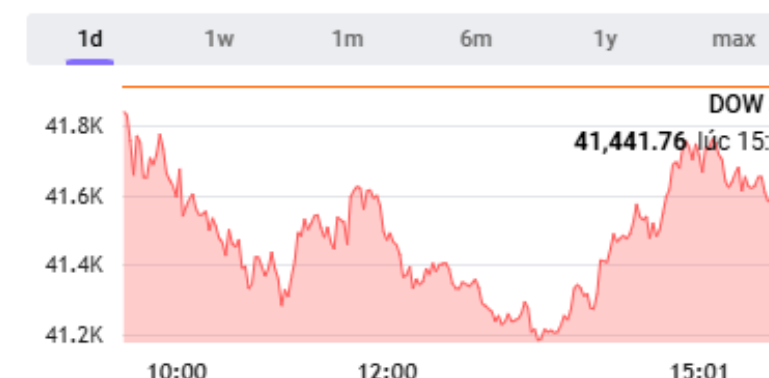
HÀNG HÓA

- **Dow Jones mất hơn 450 điểm sau động thái mới của Trump.** Chỉ số S&P 500 tiếp tục giảm điểm trong phiên ngày thứ Ba (11/03), khi nhà đầu tư vật lộn với mức thuế quan mới do Tổng thống Mỹ Donald Trump đề xuất. Sự bất ổn về chính sách thương mại đã khiến chỉ số S&P 500 rơi vào vùng điều chỉnh, nghĩa là giảm 10% so với mức đỉnh. Kết thúc phiên giao dịch ngày 11/03, chỉ số S&P 500 lùi 0.76% xuống 5,572.07 điểm. Tại mức thấp nhất trong phiên, chỉ số này đã sụt 10^ so với mức đóng cửa cao kỷ lục. Chỉ số Dow Jones mất 478.23 điểm (tương đương 1.14%) còn 41,433.48 điểm. Chỉ số Nasdaq Composite hạ 0.18% xuống 17,436.10 điểm; **Trump rút lại kế hoạch tăng thuế lên 50% đối với thép và nhôm Canada.** Donald Trump đã bất ngờ thay đổi quyết định tăng thuế nhập khẩu thép và nhôm Canada lên mức 50% chỉ vài giờ sau khi công bố kế hoạch này. Thông tin được Peter Navarro, cố vấn thương mại cấp cao của Nhà Trắng, xác nhận với CNBC vào chiều ngày 11/03 (giờ Mỹ).

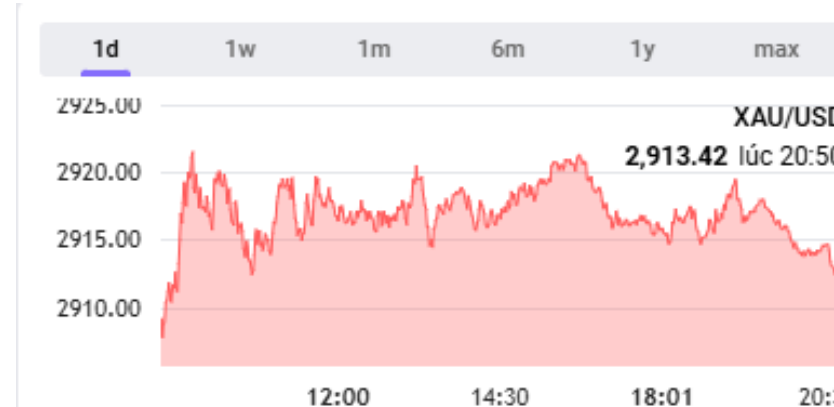
- **Giá hợp đồng tương lai thép cây đã giảm xuống còn 3.200 Nhân dân tệ (CNY) mỗi tấn vào tháng 3, mức thấp nhất trong hai tháng,** do nhu cầu giảm đã lấn át tác động từ các biện pháp cắt giảm công suất do chính phủ Trung Quốc áp đặt. Chỉ số giá tiêu dùng (CPI) và chỉ số giá sản xuất (PPI) của Trung Quốc trong tháng 2 giảm nhiều hơn dự kiến, cho thấy nhu cầu yếu đối với hàng hóa sản xuất tại quốc gia tiêu thụ hàng đầu thế giới này. Dự kiến, tổng tín dụng cũng sẽ chậm lại trong thời gian tới. Đồng thời, thị trường tiếp tục giảm kỳ vọng về nhu cầu nước ngoài đối với thép Trung Quốc khi các chính phủ tăng cường các chính sách bảo hộ. Đài Loan đã bắt đầu điều tra chống bán phá giá sau khi Việt Nam, Hàn Quốc, Hoa Kỳ áp đặt các hạn chế, và Brazil cam kết áp thuế. Xuất khẩu đóng vai trò quan trọng đối với các nhà máy thép Trung Quốc năm ngoái khi hoạt động xây dựng trong nước chậm lại, làm giảm nhu cầu mua thép cây nội địa. Xuất khẩu thép đã tăng 7% trong hai tháng đầu năm, đạt 17 triệu tấn, sau khi đạt mức kỷ lục 130 triệu tấn vào năm 2024.

TRONG NƯỚC

- **Giảm 30% tiền thuê đất năm 2024 để giúp doanh nghiệp vượt khó.** Sáng 11/3, tiếp tục phiên họp thứ 43, Ủy ban Thường vụ Quốc hội cho ý kiến về việc giảm tiền thuê đất năm 2024 và việc ban hành nghị định của Chính phủ quy định việc giảm tiền thuê đất năm 2024. Chính phủ đề xuất quy định mức giảm tiền thuê đất là 30% trên số tiền thuê đất phải nộp của năm 2024. Mức này được tính trên số tiền thuê đất phải nộp của năm 2024 theo quy định của pháp luật. Không thực hiện giảm trên số tiền thuê đất còn nợ của các năm trước năm 2024 và tiền chậm nộp (nếu có). Trường hợp người sử dụng đất đang được giảm tiền thuê đất theo quy định hoặc/và khấu trừ tiền bồi thường, giải phóng mặt bằng theo quy định của pháp luật về tiền thuê đất thì mức giảm tiền thuê đất được tính trên số tiền thuê đất phải nộp (nếu có) sau khi đã được giảm hoặc/và khấu trừ theo quy định của pháp luật. Quy định này áp dụng với người sử dụng đất đang được Nhà nước cho thuê đất trực tiếp theo quyết định cho thuê đất hoặc hợp đồng thuê đất hoặc giấy chứng nhận quyền sử dụng đất, quyền sở hữu tài sản gắn liền với đất của cơ quan nhà nước có thẩm quyền dưới hình thức trả tiền thuê đất hằng năm đang có hiệu lực trong năm 2024.



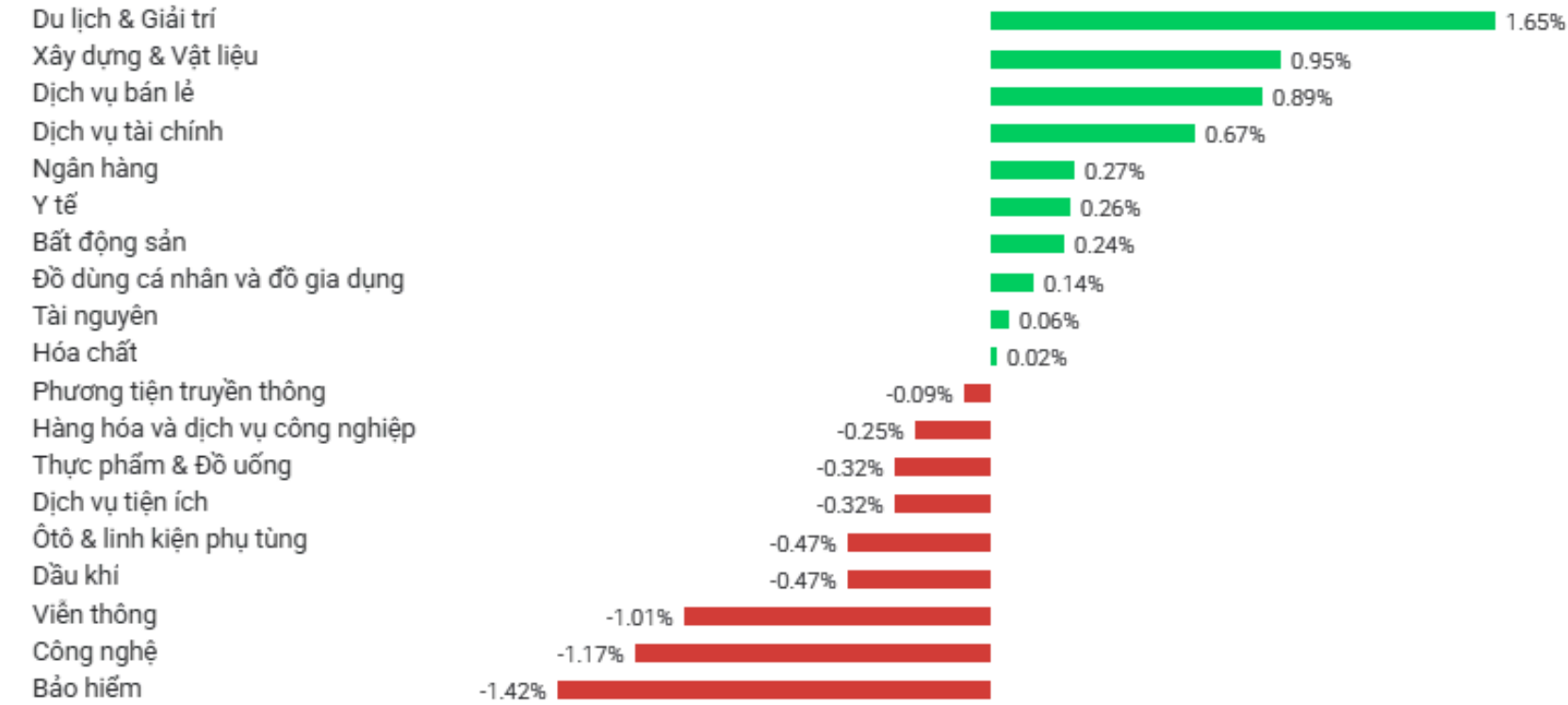
🇺🇸 Dow 30	41,433.48	-478.23 / -1.14%	🔔
🇺🇸 Dow 30 Futures	41,514.00	+81.10 / +0.2%	🕒
🇺🇸 Nasdaq Futures	19,428.30	+51.30 / +0.26%	🕒
🇺🇸 S&P 500 Futures	5,583.40	+11.40 / +0.21%	🕒
🇯🇵 Nikkei 225	36,852.50	+82.00 / +0.22%	🕒
🇨🇳 Shanghai	3,379.83	+13.67 / +0.41%	🔔
🇨🇳 Hang Seng	23,782.14	-1.35 / -0.01%	🔔
🇰🇷 KOSPI	2,561.89	+24.29 / +0.96%	🕒
🇬🇧 FTSE 100	8,495.99	-104.23 / -1.21%	🔔
🇬🇧 FTSE 100 Futures	8,515.00	-91.00 / -1.06%	🕒
🇩🇪 DAX Futures	22,488.50	+40.90 / +0.18%	🕒



XAU/USD	2,913.61	-2.09 / -0.07%
Gold	2,919.99	-0.91 / -0.03%
Copper	4.7885	-0.0075 / -0.16%
Brent Oil	69.860	-0.010 / -0.01%
London Sugar	530.80	+5.90 / +1.12%
Crude Oil WTI	66.560	+0.310 / +0.47%
Platinum	986.50	+0.85 / +0.09%
London Coffee	5,544.00	+154.00 / +2.86%
US Wheat	559.80	+3.70 / +0.67%
US Corn	469.88	+0.57 / +0.12%


- Vinfast thanh toán gần 1.700 tỷ đồng tiền gốc, lãi trái phiếu.** Vinfast vừa có báo cáo về việc thanh toán tổng cộng gần 1.700 tỷ đồng tiền gốc, lãi 3 lô trái phiếu phát hành năm 2023. Ngày 11/3, Sở Giao dịch Chứng khoán Hà Nội (HNX) đã đăng tải văn bản của Công ty CP Sản xuất và Kinh doanh Vinfast về tình hình thanh toán gốc, lãi trái phiếu. Theo đó, ngày 23/1, Vinfast đã thanh toán hơn 1.556 tỷ đồng tiền gốc, lãi lô trái phiếu VIFCB2325001.
- FPT: Bắt tay thương xã hàng đầu Indonesia, ký hợp đồng cung 67 triệu USD.** FPT vừa ký kết Hợp đồng khung trị giá 67 triệu USD với KMP Aryadhana, thương xã hàng đầu Indonesia trong lĩnh vực đổi mới sáng tạo. Lễ ký kết diễn ra trong khuôn khổ chuyến thăm cấp nhà nước của Tổng Bí thư Tô Lâm tới Indonesia, đánh dấu cột mốc quan trọng trong quan hệ hợp tác chiến lược giữa hai bên cũng như giữa hai quốc gia. Thỏa thuận có thời hạn 05 năm, tập trung vào việc triển khai thực hành ESG (Môi trường - Xã hội - Quản trị Doanh nghiệp)
- BCG: Hai vợ chồng phó chủ tịch Bamboo Capital đăng ký bán ra hơn 11 triệu cổ phiếu.** Do công ty chứng khoán thu nợ vay tài khoản ký quỹ, bà Nguyễn Xuân Lan đăng ký bán ra 5 triệu cổ phiếu BCG. Giao dịch sẽ được thực hiện từ ngày 13/3 – 11/4 bằng phương pháp khớp lệnh và/hoặc thỏa thuận, dự kiến hạ sở hữu của bà Lan tại Bamboo Capital xuống còn 454.940 cổ phiếu, tương đương tỷ lệ 0,05%. Trước đó, nhằm thu xếp tài chính cá nhân (bán giải chấp theo yêu cầu của công ty chứng khoán), Phó Chủ tịch HĐQT Bamboo Capital Nguyễn Thanh Hùng cũng đăng ký bán 6,5 triệu cổ phiếu BCG từ ngày 12/3 – 10/4/2025.
- DIG: DIC Corp hủy kế hoạch chào bán cổ phiếu cho cổ đông.** DIC Corp hoàn tất hồ sơ không thực hiện chào bán thêm cổ phiếu ra công chúng cho cổ đông hiện hữu do thời gian phân phối chứng khoán còn lại không đủ để tiếp tục thực hiện triển khai chào bán theo quy định. Thông tin từ Sở Giao dịch Chứng khoán TP.HCM (HoSE), HĐQT Tổng Công ty CP Đầu tư phát triển xây dựng (DIC Corp, MCK: DIG) đã có Nghị quyết số 96/NQ-DIC Group-HĐQT về việc hoàn tất hồ sơ không thực hiện chào bán thêm cổ phiếu ra công chúng cho cổ đông hiện hữu.
- VAV: Sắp chia cổ tức tỷ lệ 62%, giá cổ phiếu đã tăng 64% trong vòng 1 năm.** CTCP Viwaco (mã chứng khoán VAV) vừa công bố tài liệu họp ĐHĐCĐ thường niên 2025 với kế hoạch doanh thu gần 1.083 tỷ đồng, giảm nhẹ 1% so với năm trước. Lãi ròng dự kiến giảm mạnh 57% xuống còn 99 tỷ đồng. Với chỉ tiêu trên, Công ty đề xuất mức cổ tức năm 2025 là 8%. Năm 2024, Viwaco đạt tổng doanh thu 1.085 tỷ đồng và lãi ròng hơn 230 tỷ đồng, lần lượt tăng 26% và 113% so với năm 2023.
- KHG: Tập đoàn Khải Hoàn Land chính thức phân phối độc quyền dự án The Manhattan Glory của Vinhomes.** Ngày 7/3/2025, Khải Hoàn Land ký kết cùng Vinhomes chính thức phân phối độc quyền dự án The Manhattan Glory - tuyệt phẩm độc bản dành cho giới thượng lưu, trực thuộc đại đô thị Vinhomes Grand Park, thắt chặt và nâng tầm quan hệ đối tác chiến lược dài hạn giữa 2 bên.

Tăng giảm ngành



Top cổ phiếu tăng giảm

Mã CK	Giá	Thay đổi	Giá trị (Tỷ đồng)	Mã CK	Giá	Thay đổi	Giá trị (Tỷ đồng)
YBM	16.15	1.05 (6.95%)	1.14	PSH	1.77	-0.13 (-6.84%)	9.13
CTI	23.10	1.50 (6.94%)	54.53	TMT	14.50	-0.50 (-3.33%)	0.54
PTC	5.95	0.38 (6.82%)	1.31	PAN	26.80	-0.85 (-3.07%)	121.92
NHH	14.10	0.90 (6.82%)	13.54	MHC	7.90	-0.23 (-2.83%)	0.95
DC4	13.35	0.85 (6.80%)	14.20	DTA	4.03	-0.10 (-2.42%)	0.06



- Dữ liệu lạm phát của Mỹ.** Chỉ số giá tiêu dùng (CPI) tại Mỹ được dự báo tăng nhẹ vào tháng 2 với tốc độ cho thấy tiến triển chậm chạp về lạm phát. Số liệu của Cục Thống kê Lao động công bố vào thứ Tư (12/3) dự kiến sẽ cho thấy CPI cơ bản tăng 0,3% trong tháng 2 so với tháng trước đó và tăng 3,2% so với cùng kỳ năm ngoái. Bức tranh mới nhất về áp lực giá cả diễn ra sau báo cáo việc làm vào tháng 2 cho thấy mức tăng trưởng việc làm ổn định. Nền kinh tế nói chung cũng đang cho thấy dấu hiệu suy yếu, phản ánh chi tiêu tiêu dùng, tâm lý và xây dựng nhà ở yếu hơn vào đầu năm. “Chủ tịch Fed Jerome Powell đã nói rằng Fed cần thấy tiến triển thực sự về lạm phát hoặc một số điểm yếu trên thị trường lao động để xem xét điều chỉnh lãi suất một lần nữa. Sau khi tăng trưởng giá thiết lập lại tình trạng sụt giảm của lạm phát bị đình trệ vào tháng 1, các nhà hoạch định chính sách sẽ tìm kiếm tiến triển mới trong CPI của tháng 2”, các nhà kinh tế của Bloomberg Economics cho biết. Fed đã ngừng cắt giảm lãi suất vào tháng 1 vì có rất ít tiến triển về mặt lạm phát trong những tháng cuối năm 2024. Xu hướng vẫn chưa đủ để Fed cân nhắc việc hạ lãi suất một lần nữa trong thời gian tới, với Phố Wall đang kỳ vọng rằng Fed sẽ giữ nguyên lãi suất trong cuộc họp chính sách vào cuối tháng này. "Với rủi ro lạm phát rõ ràng nghiêng về phía tăng và điều kiện thị trường lao động nhìn chung vẫn vững chắc, chúng tôi tin rằng Fed phản ứng sẽ duy trì cách tiếp cận chờ đợi và quan sát trong những tháng tới và dự kiến chỉ có hai lần Fed cắt giảm lãi suất vào năm 2025, vào tháng 6 và tháng 12", Lydia Boussour, chuyên gia kinh tế cấp cao tại Ernst & Young cho biết.
- Căng thẳng thương mại Mỹ và Trung Quốc.** Căng thẳng thương mại giữa hai nền kinh tế hàng đầu thế giới dự kiến sẽ lại leo thang vào thứ Hai (10/3), khi Trung Quốc bắt đầu áp thuế đối với một số mặt hàng nông sản Mỹ để trả đũa cho việc tăng thuế nhập khẩu của Tổng thống Donald Trump đối với hàng nhập khẩu từ Trung Quốc. Sau khi áp dụng mức thuế chung 10% đối với tất cả hàng hóa của Trung Quốc vào đầu tháng 2, Tổng thống Trump đã tăng mức thuế lên 20% vào ngày 4/3. Trung Quốc đã áp thuế trả đũa 15% đối với thịt gà, lúa mì, ngô và bông và mức thuế 10% đối với lúa miến, đậu nành, thịt lợn, thịt bò, trái cây, rau quả, các sản phẩm từ sữa và cá được nhập khẩu từ Mỹ, các mức thuế mới này sẽ có hiệu lực vào ngày 10/3. Những trở ngại thương mại ngày càng tăng làm tăng thêm những khó khăn mà Trung Quốc hiện đang phải đối mặt để ổn định nền kinh tế đang suy thoái. Chi tiêu tiêu dùng chậm chạp, cuộc khủng hoảng kéo dài trong lĩnh vực bất động sản và tỷ lệ thất nghiệp cao ở thanh niên là một trong những vấn đề mà các nhà hoạch định chính sách hiện đang phải đối mặt.

Lịch chốt quyền doanh nghiệp

STT	Mã CK	Sàn	Ngày GDKHQ	Ngày TH	Nội dung sự kiện
1	SD5	HNX	21/03/2025	15/04/2025	Trả cổ tức năm 2023 bằng tiền, 700 đồng/CP
2	SDC	HNX	21/03/2025	15/04/2025	Trả cổ tức năm 2023 bằng tiền, 500 đồng/CP
3	PPP	HNX	21/03/2025	21/04/2025	Trả cổ tức năm 2024 bằng tiền, 1,500 đồng/CP
4	DP3	HNX	21/03/2025	8/7/25	Trả cổ tức năm 2024 bằng tiền, 3,000 đồng/CP
5	CMF	UPCoM	20/03/2025	8/5/25	Trả cổ tức năm 2024 bằng tiền, 5,000 đồng/CP
6	LHC	HNX	19/03/2025	18/04/2025	Trả cổ tức đợt 2/2024 bằng tiền, 1,000 đồng/CP
7	VDP	HOSE	19/03/2025	15/05/2025	Trả cổ tức đợt 2/2024 bằng tiền, 1,500 đồng/CP
8	TCM	HOSE	19/03/2025	4/4/25	Trả cổ tức năm 2024 bằng tiền, 500 đồng/CP
9	STP	HNX	19/03/2025	9/5/25	Trả cổ tức năm 2024 bằng tiền, 800 đồng/CP
10	LBM	HOSE	18/03/2025	16/04/2025	Trả cổ tức đợt 2/2024 bằng tiền, 250 đồng/CP
11	VNL	HOSE	18/03/2025	3/4/25	Trả cổ tức đợt 2/2024 bằng tiền, 500 đồng/CP
12	ACE	UPCoM	17/03/2025	30/05/2025	Trả cổ tức đợt 1/2024 bằng tiền, 1,000 đồng/CP
13	ABT	HOSE	17/03/2025	16/04/2025	Trả cổ tức đợt 1/2024 bằng tiền, 3,000 đồng/CP
14	COM	HOSE	17/03/2025	4/4/25	Trả cổ tức năm 2024 bằng tiền, 1,500 đồng/CP
15	THG	HOSE	17/03/2025	10/4/25	Trả cổ tức đợt 2/2024 bằng tiền, 1,000 đồng/CP
16	FOX	UPCoM	14/03/2025	30/05/2025	Trả cổ tức đợt 1/2024 bằng tiền, 2,000 đồng/CP
17	SMN	HNX	14/03/2025	5/5/25	Trả cổ tức năm 2024 bằng tiền, 1,100 đồng/CP
18	STC	HNX	14/03/2025	10/4/25	Trả cổ tức năm 2024 bằng tiền, 1,400 đồng/CP
19	SHP	HOSE	14/03/2025	27/03/2025	Trả cổ tức năm 2024 bằng tiền, 1,500 đồng/CP
20	NDP	UPCoM	14/03/2025	19/06/2025	Trả cổ tức năm 2024 bằng tiền, 500 đồng/CP
21	EBS	HNX	13/03/2025	28/04/2025	Trả cổ tức năm 2024 bằng tiền, 800 đồng/CP
22	NBE	UPCoM	13/03/2025	12/8/25	Trả cổ tức năm 2024 bằng tiền, 1,100 đồng/CP
23	PJC	HNX	12/3/25	2/4/25	Trả cổ tức năm 2024 bằng tiền, 1,500 đồng/CP
24	VCB	HOSE	12/3/25		Trả cổ tức bằng cổ phiếu, tỷ lệ 1000:495
25	LAF	HOSE	11/3/25		Trả cổ tức năm 2024 bằng tiền, 1,500 đồng/CP





## TUYÊN BỐ TRÁCH NHIỆM

Bản báo cáo và các tài liệu đi kèm chỉ phục vụ cho mục đích cung cấp thông tin tham khảo và được phát hành bởi Công ty Cổ phần Chứng khoán Alpha (APSC), một doanh nghiệp được cấp phép bởi Ủy ban Chứng khoán Nhà nước Việt Nam. Những thông tin sử dụng trong báo cáo được thu thập từ những nguồn đáng tin cậy và APSC không chịu trách nhiệm về tính chính xác của chúng. Không một thông tin cũng như ý kiến nào được viết ra nhằm mục đích quảng cáo hay tác động đến bất kỳ chứng khoán nào. Bất kỳ quyết định đầu tư nào đều dựa trên đánh giá cá nhân của khách hàng, và báo cáo này cùng với các tài liệu đi kèm không thể được sử dụng làm bằng chứng trong bất kỳ tranh chấp pháp lý nào liên quan đến quyết định đầu tư.

© Copyright - Bản quyền thuộc về APSC. Báo cáo này không được phép sao chép tái bản bởi bất kỳ cá nhân hoặc tổ chức nào khi chưa được phép của APSC. Người dùng có thể trích dẫn hoặc trình chiếu báo cáo cho các mục đích phi thương mại. APSC có thể có thỏa thuận cho phép sử dụng cho mục đích thương mại hoặc phân phối lại báo cáo với điều kiện người dùng trả phí cho APSC.

## CÔNG TY CỔ PHẦN CHỨNG KHOÁN ALPHA

Hội sở chính

Tầng 1, 1A, 2-389 Đê La Thành, P. Thành Công, Q. Ba Đình, TP. Hà Nội

Điện thoại: (024) 3933 4666

Chi nhánh Hải Phòng

Tầng 8, số 04/B1 lô 26 BC đường Lê Hồng Phong, Phường Đông Khê, Quận

Ngô Quyền, Hải Phòng

Điện thoại: 0913.399.635

Chi nhánh Hồ Chí Minh

Tầng 5, Tòa nhà HDTC, 36 Bùi Thị Xuân, Quận 1, Thành phố Hồ Chí Minh

Điện thoại: (028) 3535 2115

Chi nhánh Thanh Hoá

Sảnh tầng 1, khách sạn Lam Kinh, Khu đô thị Đông Hương, Phường Đông Hương, Thành phố

Thanh Hoá, Tỉnh Thanh Hoá

Điện thoại: 0237 3515 009