




BẢN TIN THỊ TRƯỜNG

NGÀY 17 THÁNG 03, 2025

Có thể quay trở lại nhịp tăng...



Bộ phận Phân tích & Tự doanh
Research & Proprietary trading



Đồ thị kỹ thuật VN-index



Phái sinh VN30F1M

Đóng cửa	Thay đổi	Basic	OI
1385	-0.5	-2.03	37,242



XU HƯỚNG DÒNG TIỀN

Thị trường chứng khoán tiếp tục có một phiên giao dịch giằng co khi chỉ số chính liên tục đảo qua đảo lại và giao động trong biên độ hẹp, áp lực bán bán không quá lớn khiến thị trường đóng cửa gần như đi ngang quanh mốc tham chiếu. Kết thúc phiên giao dịch, VN-Index VN-Index **giảm 0,12 điểm**, xuống 1.326,15 điểm. Thanh khoản vẫn duy trì ở mức cao, bình quân trên sàn HOSE đạt 1.023 triệu cổ phiếu tương đương 23.043 tỷ đồng về giá trị giao dịch.

Khối ngoại trở lại bán ròng 225 tỷ đồng, tự doanh có một phiên bán ròng với giá trị lớn lên tới 593 tỷ đồng.

Nhóm ngân hàng có sự phục hồi sau đà giảm mạnh phiên hôm qua và đóng vai trò quan trọng giúp Vn-Index không giảm sâu. SHB tỏa sáng khi có một phiên tăng trần, VPB tăng 1,82%, VCB tăng 0,76%, BID tăng 0,5%, TPB tăng 0,31%, HDB tăng 0,22%, VIB tăng 0,25%..

Cổ phiếu Bất động sản bật tăng trở lại. Cụ thể, NVL tăng trần, DIG tăng 2.7%, PDR tăng 2%, DXG và VIC tăng 1.6%,..

FPT là tâm điểm của nhóm giảm phiên này giảm 3.74% khi chứng kiến đà lao dốc nặng nhất kể từ cuối tháng 5/2024. FPT đang chịu sức ép chung từ các cổ phiếu công nghệ bị bán tháo trên toàn cầu..

Nhóm thép có diễn biến tiêu cực khi Liên minh Châu Âu thắt chặt hạn ngạch nhập khẩu thép. NKG giảm 1,24%, HSG giảm 0,8%, HPG giảm 0,54%,.

Thị trường phái sinh: Các hợp đồng tương lai tiếp tục giằng co và giảm điểm. Đóng cửa phiên, các hợp đồng giảm điểm nhẹ, thanh khoản thị trường thu hẹp so với phiên giao dịch trước đó và về mốc hơn 190 nghìn hợp đồng.

--> **Đánh giá:** Ngay trong phiên điều chỉnh, thị trường vẫn chứng kiến một số cổ phiếu bứt phá lên mức giá trần với thanh khoản lớn. Điều này cho thấy động lực thị trường vẫn nghiêng về bên mua.

PHÂN TÍCH KỸ THUẬT

VN-index có cây nến Doji trong nhịp điều chỉnh kỹ thuật cho thấy áp lực bán dù vẫn có nhưng được lực cầu hấp thụ khá tốt. Khối lượng giao dịch vẫn duy trì ở mức cao phản ánh dòng tiền lớn vẫn ở trong thị trường tìm kiếm lợi nhuận. Như vậy chỉ số đi theo kịch bản không điều chỉnh sâu và cân bằng tại vùng hỗ trợ quanh 1320 (kênh trendline tăng giá vẫn được giữ vững). Khả năng thị trường có thể quay lại trạng thái tăng giá để kiểm nghiệm lại vùng kháng cự 1330-1340.

+Kịch bản 1 (60%) Vn-Index kết thúc điều chỉnh ngắn để quay lại kênh tăng giá với vùng kháng cự 1330-1340.

+Kịch bản 2 (40%) VN-Index chưa kết thúc điều chỉnh và tìm về vùng hỗ trợ 1310 (MA 20)

CHIẾN LƯỢC GIAO DỊCH

Việc thị trường giảm điểm nhanh và dứt khoát giúp cho nhiều cổ phiếu có mức chiết khấu hấp dẫn hơn. Nhà đầu tư không nên quá lo lắng mà xem đây là cơ hội mua vào. **Các nhịp điều chỉnh (nếu có) được xem là cơ hội cho nhà đầu tư có tỷ trọng tiền mặt cao gia tăng vị thế cổ phiếu.** Ưu tiên nhóm cổ phiếu có kết quả kinh doanh tích cực, cổ phiếu cơ bản, cổ phiếu dệt may, cao su, cổ phiếu đầu tư công, bất động sản khu công nghiệp, chứng khoán, bất động sản, phân bón...

**LUẬN ĐIỂM ĐẦU TƯ**

- **Triển vọng kinh doanh.** Theo dự báo, xuất khẩu dệt may Việt Nam năm 2025 dự kiến tăng trưởng 9 - 10%, đạt khoảng 47 - 48 tỷ USD. Hiện nay, Công ty đang tiếp nhận đơn hàng cho quý 2/2025 và bắt đầu nhận đơn hàng cho quý 3/2025.
- Dệt may Thành Công hiện xuất khẩu sang 40 nước trên 4 châu lục với doanh thu xuất khẩu lên đến 89% Tổng doanh thu năm 2024. Thị trường xuất khẩu Mỹ chiếm 15%, Nhật Bản 26% và Hàn Quốc chiếm 41% là các thị trường trọng điểm.
- **Nguồn hàng lớn ổn định đến từ cổ đông chiến lược.** TCM có xu hướng tăng cường thâm nhập thị trường Hàn Quốc nhờ nguồn hàng lớn, ổn định đến từ cổ đông chiến lược là Tập đoàn E-Land. Hiện tập đoàn Hàn Quốc này đang chi phối 46,97% vốn cổ phần TCM. Trong năm 2024, tập đoàn này đã cam kết đặt 10 triệu sản phẩm từ TCM, cao gấp đôi so với cùng kỳ. Dự kiến kim ngạch xuất khẩu sang Hàn Quốc sẽ tiếp tục tăng trưởng ~30% trong năm 2025.
- **Giá nguyên liệu đầu vào duy trì ở mức thấp.** Nhờ giá nguyên liệu bông cotton đầu vào duy trì ở mức thấp giúp doanh nghiệp tối ưu được biên lợi nhuận ở mức 18-19%. Ngoài ra với lợi thế sở hữu chuỗi sản xuất khép kín Sợi - Dệt/Đan - Nhuộm - May, doanh nghiệp hiện đang hướng đến mô hình ODM (Sản xuất thiết kế gốc) với mức biên lợi nhuận cao hơn.
- **Đa dạng hóa hoạt động kinh doanh.** TCM thông báo sẽ khởi động lại dự án TC Tower sau hơn 10 năm bị trì hoãn với sự hỗ trợ của DXG. Dự án có quy mô gần 10.000 m² tại Tân Phú, TP.HCM. TCM dự kiến bắt đầu triển khai vào đầu năm 2026. Đây là dự án trọng điểm của TCM trong trung hạn, góp phần đa dạng hóa hoạt động kinh doanh và tạo động lực phát triển mới cho doanh nghiệp.
- **Kết quả kinh doanh phục hồi.** Trong quý 4, Doanh thu tăng trưởng 13,35%, đạt 924,9 tỷ đồng, Nhờ tiết giảm các chi phí phát sinh lợi nhuận ròng trong kỳ đạt 61,6 tỷ đồng, tăng 176% so với cùng kỳ; Lũy kế cả năm 2024, doanh thu đạt 3.810 tỷ đồng, tăng trưởng 14,52%; Lợi nhuận sau thuế tăng mạnh 107%, đạt 278 tỷ đồng cao gấp đôi năm 2023 và xấp xỉ mức đỉnh lịch sử hồi năm 2022.
- **Phân tích kỹ thuật.** Cổ phiếu TCM đang vận động tích lũy tạo đáy với dải bollinger co hẹp cực đại. Những phiên gần đây chứng kiến thanh khoản cải thiện và đường MACD vượt lên trên đường tín hiệu mở ra khả năng tạo nhịp tăng giá mới.

Thông tin cổ phiếu**CANH MUA**

• Giá ngày 14/03/2025	41.6
• Vùng mua tiềm năng	41-41.7
• Giá mục tiêu	46
• Giá cắt lỗ	39
• Vốn hóa (tỷ đồng)	4,237.17
• SLCP lưu hành (cp)	101,855,032
• KLGD BQ 10 phiên	2,169,840
• Giá sổ sách	22.20
• EPS hiện tại	2.22
• P/E	18.76

Diễn biến giá cổ phiếu



STT	Ngày cập nhật	Mã cổ phiếu	Khuyến nghị	Ngành	Vùng mua	Giá mục tiêu	Giá cắt lỗ	Lợi nhuận kỳ vọng
1	14/02/2025	VPB	CANH MUA	Ngân hàng	18-19	21	16.5	+13%
2	17/02/2025	L18	CHỜ MUA	Xây dựng	38-39	45	33	+16%
3	18/02/2025	SZC	CHỜ MUA	Bất động sản	40.5-42.5	50	35	+20%
4	19/02/2025	DPM	CANH MUA	Phân bón	35-36.2	42	30	+18%
5	20/02/2025	AGR	CANH MUA	Chứng khoán	16.5-17.2	19	13.6	+13%
6	21/02/2025	DPR	CHỜ MUA	Cao su	42-44	48	36.5	+12%
7	24/02/2025	PHR	CHỜ MUA	Khu công nghiệp	56-58	70	48	+22%
8	25/02/2025	DBC	THEO DÕI	Thức ăn chăn nuôi	26-27	31	23.5	+17%
9	26/02/2025	FMC	CANH MUA	Thủy sản	46-47	55	41	+13%
10	27/02/2025	IDC	THEO DÕI	Khu công nghiệp	55-56	61	47	+10%
11	28/02/2025	ORS	THEO DÕI	Chứng khoán	14.5-15.5	18	13	+20%
12	03/03/2025	MSH	THEO DÕI	Dệt may	55-57	64	47	+15%
13	04/03/2025	HSG	THEO DÕI	Thép	18-18.5	20.5	15.5	+12%
14	05/03/2025	NLG	CHỜ MUA	Bất động sản	32.5-33.5	39	28	+18%
15	06/03/2025	TCB	THEO DÕI	Ngân hàng	25-26	29	28	+18%
16	07/03/2025	CII	CANH BÁN	Hạ tầng giao thông	10-11	12	9.5	+15%
17	10/03/2025	STK	THEO DÕI	Dệt may	24-25.5	30	22	+21%
18	11/03/2025	HDB	CHỜ MUA	Ngân hàng	22.5-23	27	21	+18%
19	12/03/2025	DGC	THEO DÕI	Hóa chất	106-107	115	100	+8%
20	13/03/2025	NKG	THEO DÕI	Thép	15-15.5	18.5	13	+21%
21	14/03/2025	GIL	THEO DÕI	Dệt may	17-17.2	19	16	+11%



Danh mục mở mới

STT	Ngày mua	Mã Cổ phiếu	Vùng mua	Giá mục tiêu	Giá cắt lỗ	Trạng thái khuyến nghị
-----	----------	-------------	----------	--------------	------------	------------------------

Danh mục đang nắm giữ

STT	Ngày mua	Mã cổ phiếu	Giá mua	Giá mục tiêu	Giá cắt lỗ	Giá hiện tại	Tỷ trọng	Lãi/lỗ
1	29/10/2024	DIG	20.75	25	17	20.65	15%	-0.48%
2	20/12/2024	VLC	18.3	19.7	15.3	18.2	15%	-0.55%
3	19/02/2025	DPM	36.2	42	30	35.65	20%	-1.52%

Danh mục đã chốt

STT	Ngày mua	Mã cổ phiếu	Giá mua	Giá mục tiêu	Giá cắt lỗ	Giá chốt	Ngày chốt	Lãi/lỗ
1	23/08/2024	PNJ	106.1	120	90	94	01/11/2024	-11%
2	04/11/2024	VGI	68	90	56	89.8	11/11/2024	32.06%
3	17/09/2024	VCI	32.4	35	26.8	35	06/02/2025	8.00%
4	23/08/2024	KBC	26.9	32	22.9	30.5	10/03/2025	13.38%
5	14/02/2025	AGR	16.7	19	13.6	18.5	10/03/2025	10.78%
6	10/09/2024	ITC	11.35	14	9.7	11.4	12/03/2025	0.44%

THẾ GIỚI

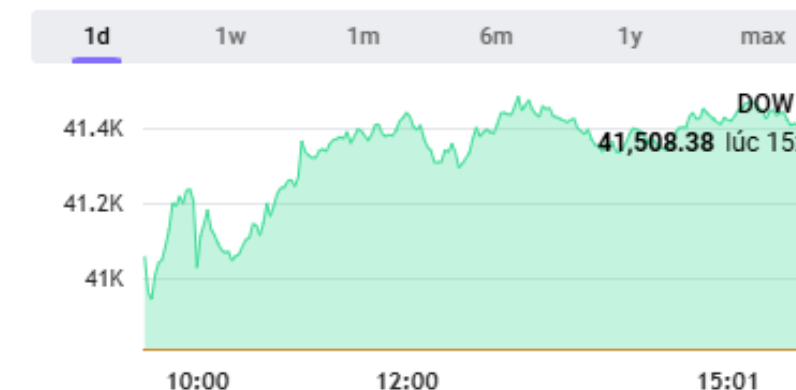
HÀNG HÓA

- **Chứng khoán Mỹ hồi mạnh, nhưng vẫn có tuần giảm tệ nhất 2 năm.** Thị trường chứng khoán Mỹ hồi phục mạnh trong phiên giao dịch ngày thứ Sáu (14/3), lấy lại một phần điểm số đã mất trước đó trong tuần, khi nhà đầu tư tạm thời không phải đón nhận thêm những tin xấu về thuế quan. Tuy nhiên, tuần này vẫn là tuần giảm mạnh nhất của thị trường kể từ năm 2023. Lúc đóng cửa, chỉ số Dow Jones tăng 674,62 điểm, tương đương tăng 1,65%, đạt 41.488,19 điểm. Chỉ số S&P 500 tăng 2,13%, đạt 5.638,94 điểm. Chỉ số Nasdaq tăng 2,61%, đạt 17.754,09 điểm.
- **Kinh tế Hàn Quốc đối mặt với áp lực suy giảm do bất ổn chính trị.** Ngày 14/3, Bộ Kinh tế và Tài chính Hàn Quốc cho biết kinh tế nước này đang phải đối mặt với áp lực suy giảm ngày càng tăng do bất ổn địa chính trị gia tăng làm suy yếu tăng trưởng xuất khẩu và thị trường việc làm trong lĩnh vực xây dựng và các lĩnh vực quan trọng khác.

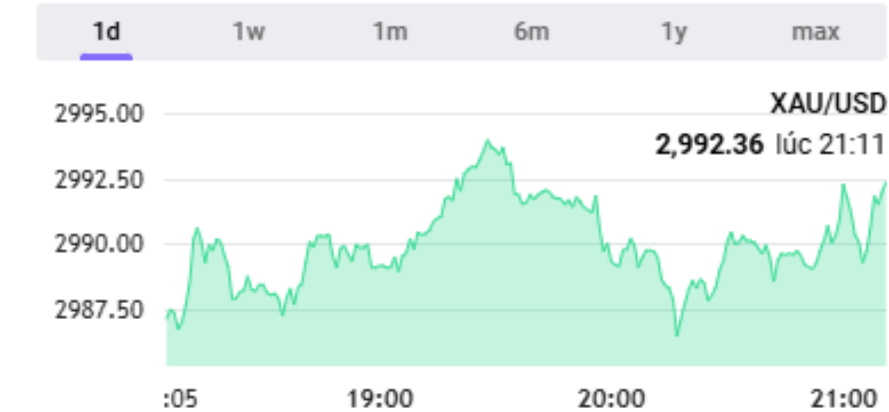
- **Giá vàng hôm nay 16/3/2025 cao nhất mọi thời đại, nhẫn và SJC tăng vọt lên đỉnh.** Giá vàng hôm nay 16/3/2025 chốt tuần tăng sau khi lập mức cao kỷ lục mới, hơn 3.000 USD/ounce. Vàng nhẫn trong nước ổn định ở đỉnh 96,3 triệu đồng/lượng. Kết phiên 15/3, giá vàng miếng tại SJC đóng cửa ở mức 94,3-95,8 triệu đồng/lượng (mua vào - bán ra). Giá vàng nhẫn loại 1-5 chỉ của SJC được niêm yết ở mức 94,2-95,7 triệu đồng/lượng (mua - bán). Trong khi đó, giá vàng nhẫn 9999 tại Doji chốt phiên ở mức 94,9-96,3 triệu đồng/lượng. Giá vàng hôm nay trên sàn Kitco chốt tuần giao dịch ở mức 2.984 USD/ounce. Giá vàng tương lai giao tháng 4/2025 trên sàn Comex New York giao dịch ở mức 3.001 USD/ounce. Thị trường vàng thế giới kết thúc tuần đầy thăng hoa khi giá vàng chính thức chinh phục mốc cao kỷ lục mới trên 3.000 USD/ounce. Mặc dù giảm sau khi đạt đỉnh mới, các nhà phân tích vẫn kỳ vọng giá vàng có thể tiếp tục tăng trong thời gian tới. Tính theo tuần, giá vàng thế giới giao ngay tăng 2,5%.

TRONG NƯỚC

- **EU áp thuế chống bán phá giá 12.1% với thép Việt, riêng Hòa Phát được miễn thuế.** Ngày 14/3/2025, Tổng cục thương mại và an ninh kinh tế thuộc Ủy ban châu Âu (EC) đã ban hành Thông báo đề xuất áp thuế chống bán phá giá tạm thời với một số sản phẩm thép cán nóng (HRC) nhập khẩu từ Ai Cập, Ấn Độ, Nhật Bản và Việt Nam. Theo thông báo, mức thuế tạm thời được áp dụng khá cao: Thép HRC từ Nhật Bản chịu thuế từ 6.9% đến 33%, Ai Cập 15.6%, và hầu hết các doanh nghiệp Việt Nam 12.1%. Riêng CTCP Hòa Phát Dung Quất được miễn áp thuế trong đợt này.
- **Tỷ giá hạ nhiệt, Kho bạc muốn mua thêm 300 triệu USD từ các ngân hàng.** Kho bạc Nhà nước (KBNN) mới đây đã thông báo nhu cầu mua ngoại tệ từ ngân hàng thương mại (NHTM) với khối lượng dự kiến là tối đa 300 triệu USD, loại hình giao dịch là giao dịch giao ngay; ngày giao dịch là 13/3/2025; ngày thanh toán dự kiến là 17/3/2025. Đây là đợt chào mua ngoại tệ thứ 4 của KBNN kể từ đầu năm 2025 đến nay. Trước đó, KBNN đã chào mua tối đa 150 triệu USD, 200 triệu USD và 150 triệu USD từ các ngân hàng, với ngày giao dịch lần lượt là 13/2, 19/2 và 25/2. Như vậy, trong vòng 1 tháng qua, KBNN đã chào mua tổng cộng 800 triệu USD từ các ngân hàng thương mại.

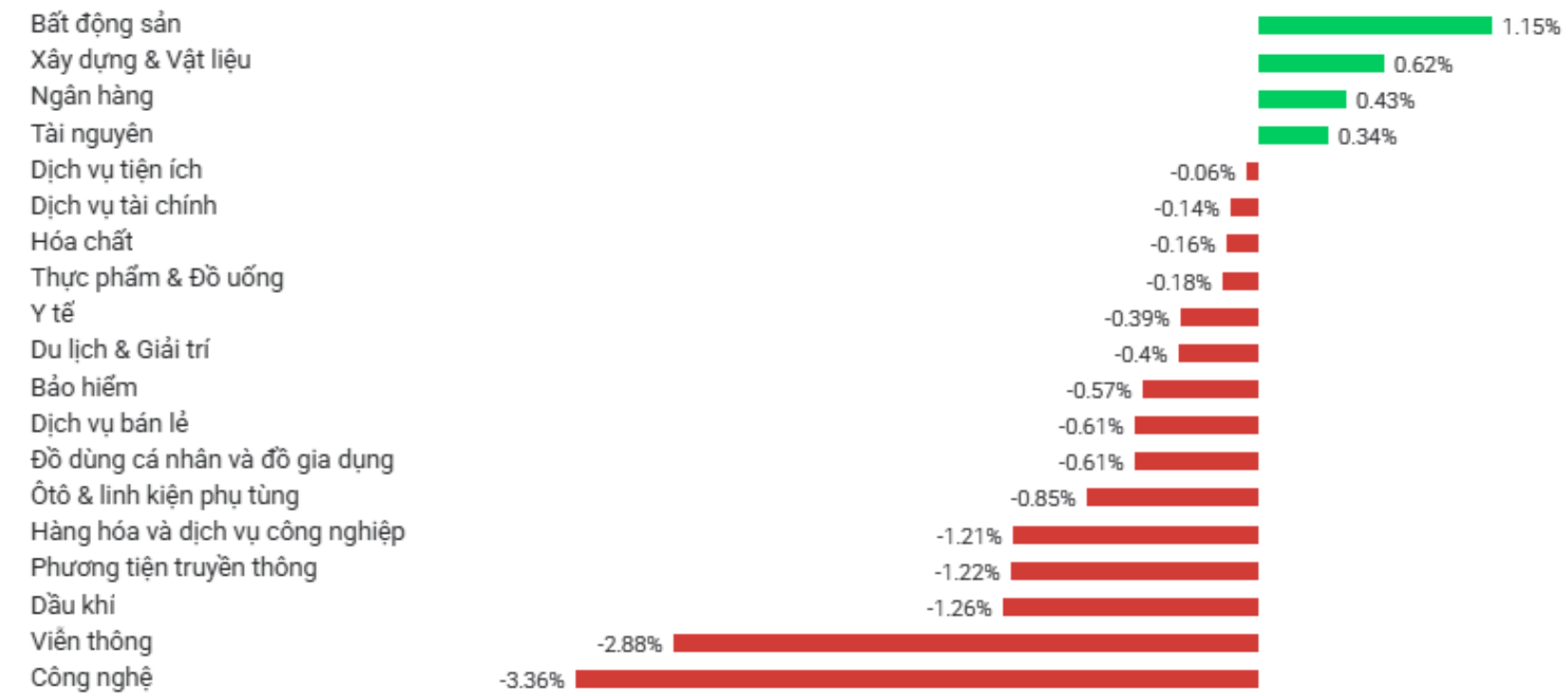


Index	Value	Change	Percentage
Dow 30	41,488.19	+674.62	+1.65%
Dow 30 Futures	41,321.00	-166.80	-0.4%
Nasdaq Futures	19,597.90	-106.70	-0.54%
S&P 500 Futures	5,610.60	-28.20	-0.5%
Nikkei 225	37,513.50	+435.00	+1.17%
Shanghai	3,419.56	+60.83	+1.81%
Hang Seng	23,959.98	+497.33	+2.12%
KOSPI	2,604.32	+37.96	+1.48%
FTSE 100	8,632.33	+89.77	+1.05%
FTSE 100 Futures	8,658.80	+9.30	+0.11%
DAX Futures	23,283.00	+81.00	+0.35%



Commodity	Value	Change	Percentage
XAU/USD	2,992.07	+7.65	+0.26%
Gold	3,000.09	-1.01	-0.03%
Copper	4.8970	+0.0010	+0.02%
Brent Oil	71.580	+1.000	+1.42%
London Sugar	541.50	+2.80	+0.52%
Crude Oil WTI	67.900	+0.990	+1.48%
Platinum	1,012.25	-0.95	-0.09%
London Coffee	5,403.00	-116.50	-2.11%
US Wheat	563.63	+6.63	+1.19%
US Corn	463.13	+4.63	+1.01%

Tăng giảm ngành



Top cổ phiếu tăng giảm

Mã CK	Giá	Thay đổi	Giá trị (Tỷ đồng)	Mã CK	Giá	Thay đổi	Giá trị (Tỷ đồng)
SHB	10.70	0.70 (7.00%)	1,393.37	TMT	13.95	-1.05 (-7.00%)	0.73
NVL	11.10	0.70 (6.73%)	437.03	CDC	20.90	-1.00 (-4.57%)	1.81
TTA	12.75	0.35 (2.82%)	5.89	VRC	15.10	-0.65 (-4.13%)	0.60
DIG	20.65	0.55 (2.74%)	519.58	LM8	14.00	-0.60 (-4.11%)	0.03
GEE	69.50	1.50 (2.21%)	55.44	FPT	131.40	-5.10 (-3.74%)	2,134.60

- NVL: Novaland thắng kiện tại dự án hơn 11.000 tỷ đồng.** Công ty Cổ phần Đầu tư Địa ốc No Va (Novaland, HoSE: NVL) vừa cho biết đã nhận được Phán quyết trọng tài của Trung tâm Trọng tài Quốc tế Việt Nam về vụ tranh chấp giữa Novaland và Công ty Cổ phần Đầu tư Phát triển Sài Gòn Co.op (SCID, UpCOM: SID). Cụ thể, Hội đồng trọng tài đã tuyên chấp nhận yêu cầu khởi kiện của Novaland, buộc Bị đơn là Đầu tư Phát triển Sài Gòn Co.op phải thực hiện đầy đủ nghĩa vụ của bị đơn theo Hợp đồng Hợp tác Phát triển Dự án giữa CTCP Tập đoàn Đầu tư Địa ốc No Va, Công ty TNHH Nova An Phú và SCID.
- Vingroup lấy lại vị trí doanh nghiệp tư nhân số 1 sàn chứng khoán Việt Nam từ tay FPT.** Cổ phiếu các doanh nghiệp “họ” Vingroup của tỷ phú Phạm Nhật Vượng liên tục bứt phá đẩy giá trị vốn hóa tăng mạnh. Liên tục bứt phá mạnh sau thông tin Vinpearl sắp niêm yết, cổ phiếu Vingroup (mã VIC) đã leo lên mức 52.200 đồng/cp, cao nhất kể từ tháng 9/2023. Vốn hóa thị trường cũng theo đó đạt xấp xỉ 200.000 tỷ đồng (~8 tỷ USD). Con số này đưa tập đoàn của tỷ phú Phạm Nhật Vượng vượt qua FPT để trở thành doanh nghiệp tư nhân số 1 sàn chứng khoán Việt Nam.
- SD9: Lãnh đạo Sông Đà 9 muốn bán hơn 1,4 triệu cổ phiếu SD9.** Công ty Cổ phần Sông Đà 9 (MCK: SD9, HNX) vừa có các văn bản thông báo giao dịch của người nội bộ và người có liên quan của người nội bộ. Theo đó, ông Lê Hải Đoàn - Ủy viên HĐQT Sông Đà 9, vừa đăng ký bán ra toàn bộ hơn 1,4 triệu cổ phiếu SD9 (tỷ lệ 4,09%) nhằm mục đích tái cơ cấu danh mục đầu tư. Giao dịch dự kiến diễn ra bằng phương thức thỏa thuận và khớp lệnh diễn ra từ ngày 14/3/2025 đến ngày 10/4/2025.
- CKG: Chào bán 47 triệu cổ phiếu.** Công ty cổ phần Tập đoàn Tư vấn Đầu tư Xây dựng Kiên Giang đăng ký chào bán thêm 47.629.680 cổ phiếu ra công chúng. Sự kiện này diễn ra sau khi doanh nghiệp này công bố giải thể công ty con của mình là Công ty cổ phần Địa ốc CIC Real vào hồi tháng 2/2025. Theo báo cáo tài chính quý IV/2024, Tập đoàn Tư vấn Đầu tư Xây dựng Kiên Giang có doanh thu đạt 501 tỷ đồng, tăng 148 tỷ đồng so với cùng kỳ năm 2023. Lợi nhuận gộp thu về 116 tỷ đồng.
- SRC: Cao su Sao Vàng tăng 21% lợi nhuận sau kiểm toán.** Sau kiểm toán, Cao su Sao Vàng tăng mạnh chi phí nhưng nhờ khoản được trừ khi tính thuế thu nhập doanh nghiệp nên lợi nhuận sau thuế năm 2024 vẫn tăng 21% so với báo cáo tự lập. Lợi nhuận sau thuế sau kiểm toán năm 2024 của Cao su Sao Vàng cao gấp 5,2 lần năm 2023 đồng thời là mức kỷ lục trong lịch sử hoạt động của doanh nghiệp này.
- HAX: Chủ tịch Haxaco kỳ vọng sức mua ô tô sẽ bật tăng vào nửa cuối năm.** Tại đại hội, Chủ tịch HĐQT Đỗ Tiến Dũng nhận định rằng trong năm nay, bên cạnh việc duy trì hoạt động của năm đại lý xe Mercedes, Haxaco đã hoàn thiện mạng lưới phân phối xe MG trên toàn quốc, với tổng cộng 17 đại lý và phòng trưng bày. Thị phần xe MG đạt xấp xỉ 40%, với hơn 5.000 xe được bán ra trên tổng số 10.000 xe MG tiêu thụ tại thị trường Việt Nam.



- Cuộc họp chính sách của Fed.** Các nhà đầu tư kỳ vọng Cục Dự trữ Liên bang Mỹ (Fed) sẽ giữ nguyên lãi suất trong cuộc họp chính sách hôm thứ Tư (19/3). Đây sẽ là cuộc họp thứ hai liên tiếp mà Fed giữ nguyên lãi suất sau khi đã giảm lãi suất 100 điểm cơ bản trong ba cuộc họp cuối năm 2024. Theo công cụ FedWatch của CME Group, thị trường đã định giá gần như chắc chắn rằng Fed sẽ giữ nguyên lãi suất ở mức hiện tại trong phạm vi 4,25% đến 4,5%. Với các quan chức Fed dự kiến sẽ giữ nguyên lãi suất, thị trường sẽ tập trung vào các dự báo kinh tế được cập nhật của các quan chức và cuộc họp báo của Chủ tịch Jerome Powell để tìm manh mối về diễn biến sắp tới. Các nhà kinh tế dự kiến Fed sẽ hạ chi phí vay hai lần trong năm nay, bắt đầu từ tháng 9. Hiện tại, các nhà hoạch định chính sách đã ra tín hiệu rằng họ đang trong chế độ chờ đợi và xem xét khi tìm kiếm tiến triển hơn nữa về lạm phát và làm rõ hơn về tác động kinh tế của các chính sách của Tổng thống Trump. Chủ tịch Fed Jerome Powell đã nhấn mạnh trong tháng này rằng Fed không cần phải vội vàng cắt giảm lãi suất. Nhưng trong bối cảnh đợt bán tháo cổ phiếu gần đây cùng với lo ngại gia tăng về tăng trưởng và tâm lý tiêu dùng không mấy lạc quan, chủ tịch Fed có thể sẽ phải chịu áp lực về việc liệu ngân hàng trung ương có sẵn sàng can thiệp hay không nếu nền kinh tế đi xuống. Michael Gapen, nhà kinh tế trưởng của Morgan Stanley cho biết với sự bất ổn về chính sách tài khóa tiếp tục đè nặng lên triển vọng, ông kỳ vọng Fed "sẽ truyền đạt quan điểm cần nên kiên nhẫn hơn". "Chủ tịch Powell có thể sẽ tỏ ra thận trọng lạc quan về nền kinh tế, nhưng chỉ ra triển vọng u ám vì sự bất ổn về chính sách đang ở mức cao", ông cho biết.

- Cuộc họp chính sách của BoE.** Ngân hàng trung ương Anh (BoE) dự kiến sẽ giữ nguyên lãi suất trong cuộc họp chính sách hôm thứ Năm (20/3). Điều đó sẽ giữ nguyên lãi suất ở mức 4,5% khi ngân hàng trung ương duy trì lộ trình cắt giảm một lần mỗi quý. Trong khi dữ liệu tăng trưởng mới nhất cho thấy sự suy giảm bất ngờ, Ủy ban Chính sách Tiền tệ của BOE có thể sẽ chuẩn bị cho các nhà đầu tư một cách tiếp cận thận trọng để nói lỏng hơn nữa trước những căng thẳng địa chính trị gia tăng, áp lực giá cả dai dẳng và sự không chắc chắn về tác động của ngân sách của chính phủ.

Lịch chốt quyền doanh nghiệp

STT	Mã CK	Sàn	Ngày GDKHQ	Ngày TH	Nội dung sự kiện
1	KHS	HNX	31/03/2025	14/04/2025	Trả cổ tức năm 2024 bằng tiền, 1,500 đồng/CP
2	HJS	HNX	28/03/2025	11/4/25	Trả cổ tức đợt 1/2024 bằng tiền, 1,000 đồng/CP
3	CCM	UPCoM	28/03/2025	22/05/2025	Trả cổ tức năm 2024 bằng tiền, 2,000 đồng/CP
4	ADC	HNX	26/03/2025	15/05/2025	Trả cổ tức năm 2024 bằng tiền, 1,500 đồng/CP
5	CHP	HOSE	24/03/2025	10/4/2025	Trả cổ tức năm 2024 bằng tiền, 1,000 đồng/CP
6	TPH	HNX	24/03/2025	23/05/2025	Trả cổ tức năm 2024 bằng tiền, 600 đồng/CP
7	SD9	HNX	24/03/2025	18/04/2025	Trả cổ tức năm 2018 bằng tiền, 1,000 đồng/CP
8	VTC	HNX	24/03/2025	24/04/2025	Trả cổ tức năm 2023 bằng tiền, 700 đồng/CP
9	SD5	HNX	21/03/2025	15/04/2025	Trả cổ tức năm 2023 bằng tiền, 700 đồng/CP
10	SDC	HNX	21/03/2025	15/04/2025	Trả cổ tức năm 2023 bằng tiền, 500 đồng/CP
11	PMC	HNX	21/03/2025	8/4/2025	Trả cổ tức đợt 2/2024 bằng tiền, 1,400 đồng/CP
12	PPP	HNX	21/03/2025	21/04/2025	Trả cổ tức năm 2024 bằng tiền, 1,500 đồng/CP
13	DP3	HNX	21/03/2025	8/7/2025	Trả cổ tức năm 2024 bằng tiền, 3,000 đồng/CP
14	CMF	UPCoM	20/03/2025	8/5/2025	Trả cổ tức năm 2024 bằng tiền, 5,000 đồng/CP
15	DSN	HOSE	20/03/2025	10/4/2025	Trả cổ tức đợt 2/2024 bằng tiền, 1,600 đồng/CP
16	LHC	HNX	19/03/2025	18/04/2025	Trả cổ tức đợt 2/2024 bằng tiền, 1,000 đồng/CP
17	DRG	UPCoM	19/03/2025	10/4/2025	Trả cổ tức năm 2024 bằng tiền, 246 đồng/CP
18	VDP	HOSE	19/03/2025	15/05/2025	Trả cổ tức đợt 2/2024 bằng tiền, 1,500 đồng/CP
19	TCM	HOSE	19/03/2025	4/4/2025	Trả cổ tức năm 2024 bằng tiền, 500 đồng/CP
20	STP	HNX	19/03/2025	9/5/2025	Trả cổ tức năm 2024 bằng tiền, 800 đồng/CP
21	LBM	HOSE	18/03/2025	16/04/2025	Trả cổ tức đợt 2/2024 bằng tiền, 250 đồng/CP
22	VNL	HOSE	18/03/2025	3/4/2025	Trả cổ tức đợt 2/2024 bằng tiền, 500 đồng/CP
23	PGB	UPCoM	18/03/2025		Thực hiện quyền mua cổ phiếu phát hành thêm, tỷ lệ 21:4
24	VFG	HOSE	18/03/2025	4/4/2025	Trả cổ tức đợt 2/2024 bằng tiền, 1,000 đồng/CP
25	THG	HOSE	17/03/2025	10/4/2025	Trả cổ tức đợt 2/2024 bằng tiền, 1,000 đồng/CP



TUYÊN BỐ TRÁCH NHIỆM

Bản báo cáo và các tài liệu đi kèm chỉ phục vụ cho mục đích cung cấp thông tin tham khảo và được phát hành bởi Công ty Cổ phần Chứng khoán Alpha (APSC), một doanh nghiệp được cấp phép bởi Ủy ban Chứng khoán Nhà nước Việt Nam. Những thông tin sử dụng trong báo cáo được thu thập từ những nguồn đáng tin cậy và APSC không chịu trách nhiệm về tính chính xác của chúng. Không một thông tin cũng như ý kiến nào được viết ra nhằm mục đích quảng cáo hay tác động đến bất kỳ chứng khoán nào. Bất kỳ quyết định đầu tư nào đều dựa trên đánh giá cá nhân của khách hàng, và báo cáo này cùng với các tài liệu đi kèm không thể được sử dụng làm bằng chứng trong bất kỳ tranh chấp pháp lý nào liên quan đến quyết định đầu tư.

© Copyright - Bản quyền thuộc về APSC. Báo cáo này không được phép sao chép tái bản bởi bất kỳ cá nhân hoặc tổ chức nào khi chưa được phép của APSC. Người dùng có thể trích dẫn hoặc trình chiếu báo cáo cho các mục đích phi thương mại. APSC có thể có thỏa thuận cho phép sử dụng cho mục đích thương mại hoặc phân phối lại báo cáo với điều kiện người dùng trả phí cho APSC.

CÔNG TY CỔ PHẦN CHỨNG KHOÁN ALPHA

Hội sở chính

Tầng 1, 1A, 2-389 Đê La Thành, P. Thành Công, Q. Ba Đình, TP. Hà Nội

Điện thoại: (024) 3933 4666

Chi nhánh Hải Phòng

Tầng 8, số 04/B1 lô 26 BC đường Lê Hồng Phong, Phường Đông Khê, Quận

Ngô Quyền, Hải Phòng

Điện thoại: 0913.399.635

Chi nhánh Hồ Chí Minh

Tầng 5, Tòa nhà HDTC, 36 Bùi Thị Xuân, Quận 1, Thành phố Hồ Chí Minh

Điện thoại: (028) 3535 2115

Chi nhánh Thanh Hoá

Sảnh tầng 1, khách sạn Lam Kinh, Khu đô thị Đông Hương, Phường Đông Hương, Thành phố

Thanh Hoá, Tỉnh Thanh Hoá

Điện thoại: 0237 3515 009