



BẢN TIN THỊ TRƯỜNG

NGÀY 18 THÁNG 03, 2025

**Nhóm cổ phiếu bất động sản
hút tiền...**



Bộ phận Phân tích & Tự doanh
Research & Proprietary trading



Đồ thị kỹ thuật VN-index



Phái sinh VN30F1M

| | | | |
|----------|----------|-------|--------|
| Đóng cửa | Thay đổi | Basic | OI |
| 1,390.3 | +5.3 | -4.6 | 44,446 |



XU HƯỚNG DÒNG TIỀN

Thị trường chứng khoán ngày 17/3 mở cửa phiên giao dịch đầu tuần với diễn biến tích cực. Sắc xanh duy trì xuyên suốt cùng sự đồng thuận của nhóm ngân hàng và bất động sản. Kết thúc phiên giao dịch, VN-Index tăng **10,11 điểm**, lên 1.336,26 điểm. Thanh khoản thị trường giảm -10,9% so với phiên trước nhưng vẫn duy trì trên mức trung bình với giá trị giao dịch đạt 20.674 tỷ đồng.

Khối ngoại trở lại mua ròng 204 tỷ đồng, tự doanh tiếp tục có một phiên bán ròng với giá trị 356 tỷ đồng.

Rổ VN30 hôm nay phục hồi tích cực và trừ FPT giảm 1,07%, chỉ thêm BVH giảm 1,12% là đáng kể. Chỉ số đại diện nhóm bluechips này tăng 0,57%. VCB và VPB là hai trụ kéo điểm tốt nhất nhờ lợi thế vốn hóa. VCB tăng 1,97% và VPB tăng 3,06%. Các mã khác như SHB, BCM, TPB, VNM, HPG cũng tăng trên 1%..

Nhóm BĐS tiếp tục có phiên tăng điểm tốt với một số đồn đoán về sự sáp nhập của một số tỉnh thành. Cụ thể, HDC, DC4 tăng trần, NLG tăng 5.53%, CEO tăng 4.7%, TCH tăng 4.05%..

Các cổ phiếu ngành chứng khoán cũng hưởng ứng khá tích cực. Đáng chú ý có thể kể đến như BSI tăng 2.55%, HCM tăng 1.57%, VCI tăng 1.41%, CTS tăng 1.03%..

Các cổ phiếu hàng hóa dịch vụ công nghiệp giảm điểm rất tiêu cực với SGP giảm 6.4%, VTP giảm 4.4%, HPH giảm 1.1%..

Thị trường phái sinh: Các hợp đồng tương lai đồng loạt tăng điểm với thanh khoản giảm sâu so với phiên giao dịch liền trước, sự trồi sụt thất thường cho thấy nhà đầu tư đang giao dịch thiếu ổn định.

--> **Đánh giá:** Dòng tiền vẫn sẽ dịch chuyển luân phiên qua các nhóm cổ phiếu để tìm kiếm lợi nhuận. Nhóm cổ phiếu thị trường như bất động sản, chứng khoán, ngân hàng đang là điểm trung thu hút dòng tiền hơn là nhóm cơ bản.

PHÂN TÍCH KỸ THUẬT

VN-index có cây nến xanh tăng điểm, tiếp tục duy trì trên kênh trendline tăng giá tạo ra từ tháng 1/2025. Với động lực hiện tại chỉ số có thể test lại đỉnh trước đó quanh 1340 và mốc tâm lý quan trọng 1350. Việc chỉ số đi lên theo kiểu tăng giảm đan xen zic zắc giúp cho áp lực điều chỉnh mạnh vẫn chưa xuất hiện. Các ngưỡng hỗ trợ hiện tại là 1320 và 1310.

+Kịch bản 1 (60%) Vn-Index tăng lên thử thách vùng 1340-1350.

+Kịch bản 2 (40%) VN-Index chưa kết thúc điều chỉnh và tìm về vùng hỗ trợ 1310 (MA 20)

CHIẾN LƯỢC GIAO DỊCH

Thị trường chung vẫn diễn biến tích cực theo chiều hướng đi lên. Tuy nhiên cơ hội vẫn tập trung vào các nhóm ngành có dòng tiền. Nhà đầu tư nên tránh tâm lý mua đuổi và cắt lỗ sớm, thay vào đó nên canh giá tốt trong phiên để mua vào. Ưu tiên nhóm cổ phiếu có kết quả kinh doanh tích cực, cổ phiếu cơ bản, cổ phiếu dệt may, cao su, cổ phiếu đầu tư công, bất động sản khu công nghiệp, chứng khoán, bất động sản, phân bón...

LUẬN ĐIỂM ĐẦU TƯ

- **Doanh nghiệp có tiềm năng tăng trưởng rất lớn**, nhất là khi QHĐ8 đã được thông qua đề án với những chuyển biến tích cực trong cả cơ cấu nguồn điện, cũng như giải tỏa những vấn đề về pháp lý. Theo kịch bản cơ sở của “Đề án Điều chỉnh Quy hoạch điện 8”, dự kiến tăng trưởng tiêu thụ điện đạt 10,3% từ nay đến 2030, và tăng lên mức 12,5% tại kịch bản cao. Đặc biệt, dự án Điện hạt nhân nếu được thực thi sẽ là câu chuyện điểm nhấn cho TV2 trong dài hạn.
- **Mảng tư vấn thiết kế EPC với khối lượng công việc lớn**. TV2 vẫn đang tích cực tìm kiếm các cơ hội ký các hợp đồng lớn, các hợp đồng nổi bật vừa qua của TV2 có thể kể đến như: Hợp đồng tư vấn gói thầu EPC dự án cấp điện cho huyện Côn Đảo, tổng mức đầu tư 4.925 tỷ đồng; Hợp đồng tư vấn, khảo sát, lập thiết kế kỹ thuật cho dự án thủy điện Trị An mở rộng, tổng mức đầu tư 3.925 tỷ.. Ngoài ra siêu dự án: Ô Môn 4, hiện đang mở thầu nhưng chỉ có một nhà thầu duy nhất là 1 công ty từ Hàn Quốc kết hợp với TV2 tham gia dự thầu. Tổng giá trị hợp đồng lên tới 30.000 tỷ. Với tư cách là doanh nghiệp tư vấn số 1 hiện nay, nếu về trúng thầu sẽ đem lại cú hích lớn cho cổ phiếu.
- **Mảng O&M nhà máy điện có dòng doanh thu ổn định và còn dư địa tăng trưởng**. Dịch vụ vận hành của TV2 hiện tại quản lý khoảng 6,3GW công suất điện từ khoảng 40 dự án. Trong năm 2024, TV2 đã ký hợp đồng với nhà máy nhiệt điện Duyên Hải 2 được dự kiến sẽ đóng góp doanh thu dài hạn cho TV2. Chưa dừng ở đó, doanh nghiệp tích cực đẩy mạnh mảng này với những dự án của mảng Năng lượng tái tạo – một trong những cấu phần được đẩy mạnh trong QHĐ8.
- **Tài chính lành mạnh**. TV2 vay nợ thấp khiến giúp lợi nhuận của doanh nghiệp không bị bào mòn nhiều bởi chi phí lãi vay.
- **Kết quả kinh doanh**. Trong quý IV/2024 doanh thu đạt 443 tỷ đồng, giảm 23,62% so với cùng kỳ năm ngoái, nhưng lợi nhuận sau thuế vẫn đạt 20 tỷ đồng, tăng 47%. Lũy kế cả năm 2024, Doanh thu tăng tăng trưởng 25,92% đạt 1336 tỷ đồng và lợi nhuận ròng tăng trưởng 21,66% đạt 64,6 tỷ đồng.
- **Phân tích kỹ thuật**. Cổ phiếu TV2 sau khi tạo đáy và phục hồi đang chịu áp lực điều chỉnh về quanh đường MA 200. Khối lượng giao dịch ở mức thấp cùng đường MACD nằm dưới đường tín hiệu cho thấy động lực tăng giá hiện tại khá yếu. Kịch bản cổ phiếu có thể bước vào giai đoạn tích lũy đi ngang trước khi xuất hiện phiên đột biến khối lượng.

Thông tin cổ phiếu

THEO DÕI

| | |
|-----------------------------|--------------|
| • Giá ngày 17/03/2025 | 33.35 |
| • Vùng mua tiềm năng | 32-33 |
| • Giá mục tiêu | 38 |
| • Giá cắt lỗ | 30 |
| • Vốn hóa (tỷ đồng) | 2,252 |
| • SLCP lưu hành (cp) | 67,526,165 |
| • KLGD BQ 10 phiên | 468,920 |
| • Giá sổ sách | 19.09 |
| • EPS hiện tại | 0.81 |
| • P/E | 39.75 |

Diễn biến giá cổ phiếu





| STT | Ngày cập nhật | Mã cổ phiếu | Khuyến nghị | Ngành | Vùng mua | Giá mục tiêu | Giá cắt lỗ | Lợi nhuận kỳ vọng |
|-----|---------------|-------------|-------------|--------------------|-----------|--------------|------------|-------------------|
| 1 | 17/02/2025 | L18 | CHỜ MUA | Xây dựng | 38-39 | 45 | 33 | +16% |
| 2 | 18/02/2025 | SZC | CHỜ MUA | Bất động sản | 40.5-42.5 | 50 | 35 | +20% |
| 3 | 19/02/2025 | DPM | CANH MUA | Phân bón | 35-36.2 | 42 | 30 | +18% |
| 4 | 20/02/2025 | AGR | CANH MUA | Chứng khoán | 16.5-17.2 | 19 | 13.6 | +13% |
| 5 | 21/02/2025 | DPR | CHỜ MUA | Cao su | 42-44 | 48 | 36.5 | +12% |
| 6 | 24/02/2025 | PHR | CHỜ MUA | Khu công nghiệp | 56-58 | 70 | 48 | +22% |
| 7 | 25/02/2025 | DBC | THEO DÕI | Thức ăn chăn nuôi | 26-27 | 31 | 23.5 | +17% |
| 8 | 26/02/2025 | FMC | CANH MUA | Thủy sản | 46-47 | 55 | 41 | +13% |
| 9 | 27/02/2025 | IDC | THEO DÕI | Khu công nghiệp | 55-56 | 61 | 47 | +10% |
| 10 | 28/02/2025 | ORS | THEO DÕI | Chứng khoán | 14.5-15.5 | 18 | 13 | +20% |
| 11 | 03/03/2025 | MSH | THEO DÕI | Dệt may | 55-57 | 64 | 47 | +15% |
| 12 | 04/03/2025 | HSG | THEO DÕI | Thép | 18-18.5 | 20.5 | 15.5 | +12% |
| 13 | 05/03/2025 | NLG | CHỜ MUA | Bất động sản | 32.5-33.5 | 39 | 28 | +18% |
| 14 | 06/03/2025 | TCB | THEO DÕI | Ngân hàng | 25-26 | 29 | 28 | +18% |
| 15 | 07/03/2025 | CII | CANH BÁN | Hạ tầng giao thông | 10-11 | 12 | 9.5 | +15% |
| 16 | 10/03/2025 | STK | THEO DÕI | Dệt may | 24-25.5 | 30 | 22 | +21% |
| 17 | 11/03/2025 | HDB | CHỜ MUA | Ngân hàng | 22.5-23 | 27 | 21 | +18% |
| 18 | 12/03/2025 | DGC | THEO DÕI | Hóa chất | 106-107 | 115 | 100 | +8% |
| 19 | 13/03/2025 | NKG | THEO DÕI | Thép | 15-15.5 | 18.5 | 13 | +21% |
| 20 | 14/03/2025 | GIL | THEO DÕI | Dệt may | 17-17.2 | 19 | 16 | +11% |
| 21 | 17/03/2025 | TCM | CANH MUA | Dệt may | 41-41.7 | 46 | 39 | +11% |



Danh mục mở mới

| STT | Ngày mua | Mã Cổ phiếu | Vùng mua | Giá mục tiêu | Giá cắt lỗ | Trạng thái khuyến nghị |
|-----|----------|-------------|----------|--------------|------------|------------------------|
|-----|----------|-------------|----------|--------------|------------|------------------------|

Danh mục đang nắm giữ

| STT | Ngày mua | Mã cổ phiếu | Giá mua | Giá mục tiêu | Giá cắt lỗ | Giá hiện tại | Tỷ trọng | Lãi/lỗ |
|-----|------------|-------------|---------|--------------|------------|--------------|----------|--------|
| 1 | 29/10/2024 | DIG | 20.75 | 25 | 17 | 21.05 | 20% | 1.45% |
| 2 | 20/12/2024 | VLC | 18.3 | 19.7 | 15.3 | 18.1 | 20% | -1.09% |
| 3 | 19/02/2025 | DPM | 36.2 | 42 | 30 | 35.7 | 15% | -138% |
| 4 | 17/03/2025 | TCM | 41.2 | 46 | 39 | 41.55 | 15% | +0.85% |

Danh mục đã chốt

| STT | Ngày mua | Mã cổ phiếu | Giá mua | Giá mục tiêu | Giá cắt lỗ | Giá chốt | Ngày chốt | Lãi/lỗ |
|-----|------------|-------------|---------|--------------|------------|----------|------------|--------|
| 1 | 23/08/2024 | PNJ | 106.1 | 120 | 90 | 94 | 01/11/2024 | -11% |
| 2 | 04/11/2024 | VGI | 68 | 90 | 56 | 89.8 | 11/11/2024 | 32.06% |
| 3 | 17/09/2024 | VCI | 32.4 | 35 | 26.8 | 35 | 06/02/2025 | 8.00% |
| 4 | 23/08/2024 | KBC | 26.9 | 32 | 22.9 | 30.5 | 10/03/2025 | 13.38% |
| 5 | 14/02/2025 | AGR | 16.7 | 19 | 13.6 | 18.5 | 10/03/2025 | 10.78% |
| 6 | 10/09/2024 | ITC | 11.35 | 14 | 9.7 | 11.4 | 12/03/2025 | 0.44% |



THẾ GIỚI

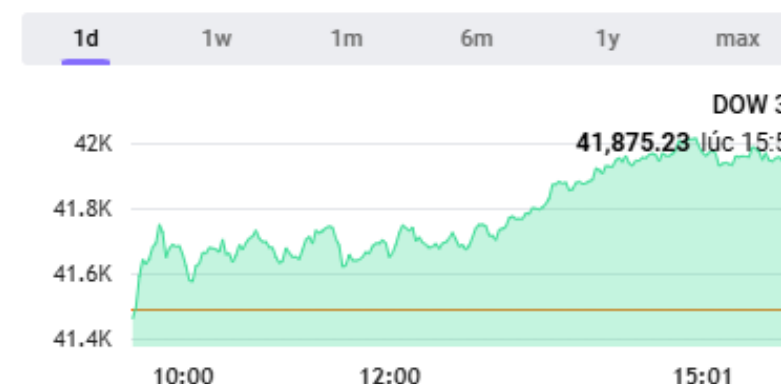
HÀNG HÓA

- **Dow Jones tăng thêm 350 điểm.** Chứng khoán Mỹ tăng điểm vào ngày thứ Hai (17/03), nổi dài đà phục hồi sau 4 tuần bán tháo trên Phố Wall bởi chính sách thuế quan bất định của Tổng thống Mỹ Donald Trump và sự suy giảm niềm tin người tiêu dùng. Kết thúc phiên giao dịch ngày 17/03, chỉ số S&P 500 tiến 0.64% lên 5,675.12 điểm, còn chỉ số Nasdaq Composite cộng 0.31% lên 17,808.66 điểm. Chỉ số Dow Jones cũng tăng 353.44 điểm (tương đương 0.85%) lên 41,841.63 điểm. Chỉ số này được thúc đẩy bởi đà tăng của cổ phiếu Walmart và International Business Machines. Cả 3 chỉ số chính đều ghi nhận phiên tăng thứ 2 liên tiếp.
- **Xung đột thuế quan Mỹ-EU đe dọa hoạt động kinh doanh trị giá 9,5 nghìn tỷ USD.** Theo cảnh báo từ Phòng Thương mại Mỹ tại Liên minh châu Âu (AmCham EU), cuộc xung đột thuế quan giữa Mỹ và châu Âu đặt hoạt động kinh doanh xuyên Đại Tây Dương trị giá lên tới 9,5 nghìn tỷ USD mỗi năm vào tình thế nguy hiểm.

- **Goldman Sachs hạ dự báo giá dầu do lo ngại tăng trưởng kinh tế Mỹ.** Các nhà phân tích của Goldman hạ dự báo giá dầu Brent tháng 12 năm nay xuống 71 USD/thùng, giảm 5 USD so với dự báo trước đó do thuế quan làm giảm triển vọng tăng trưởng kinh tế Mỹ. Tập đoàn tài chính Goldman Sachs Group Inc. đã hạ dự báo giá dầu do thuế quan làm giảm triển vọng tăng trưởng kinh tế Mỹ, trong khi Tổ chức các Nước Xuất khẩu Dầu mỏ (OPEC) và các đồng minh, còn gọi là OPEC+, gia tăng sản lượng. Động thái này được đưa ra sau khi giá dầu thô giảm từ mức cao ghi nhận hồi tháng Một vừa qua, do nguồn cung dồi dào, nhu cầu yếu từ Trung Quốc - nước nhập khẩu hàng đầu - và căng thẳng thương mại toàn cầu leo thang. Các nhà phân tích của Goldman hạ dự báo giá dầu Brent tháng 12 năm nay xuống 71 USD/thùng, giảm 5 USD so với dự báo trước đó. Họ nói: “Những rủi ro trung hạn đối với dự báo của chúng tôi vẫn nghiêng về xu hướng giảm, do khả năng thuế quan tiếp tục leo thang và việc OPEC+ có thể kéo dài thời gian tăng sản lượng.

TRONG NƯỚC

- **NHNN bơm ròng gần 24.500 tỷ trong tuần, lãi suất liên ngân hàng tăng nhẹ.** Trong tuần 10/3-14/3, Ngân hàng Nhà nước (NHNN) đã cho các thành viên vay tổng cộng hơn 58.381 tỷ đồng với lãi suất 4% trên kênh cho vay cầm cố giấy tờ có giá. Cùng thời gian trên, khối lượng đáo hạn lên tới hơn 35.935 tỷ đồng. Như vậy, tổng bơm ròng qua kênh này là 22.446 tỷ đồng. Trên kênh tín phiếu, nhà điều hành đã ngừng phát hành từ ngày 5/3, tuy nhiên có gần 2.000 tỷ đồng tín phiếu đáo hạn, do đó lượng bơm ròng qua kênh này là gần 2.000 tỷ đồng. Tổng cộng trong tuần qua (từ 10/3 đến 14/3) NHNN đã bơm ròng 24.446 tỷ đồng. Trên thị trường liên ngân hàng, lãi suất qua đêm có xu hướng tăng trong tuần qua, lãi suất liên ngân hàng bắt đầu ở mức 4,19% vào phiên đầu tuần (ngày 10/3) và tăng lên mức 4,81% vào ngày 12/3, sau đó quay đầu giảm xuống 4,57% tại ngày 13/3 (giảm 1,52 điểm % so với mức đỉnh ghi nhận ngày 4/11/2024 với 6,09%/năm). Trong khi đó, lãi suất các kỳ hạn từ một tuần tới ba tháng tại phiên 13/3 hiện dao động từ 4,56% - 4,91%, đều tăng nhẹ so với phiên đầu tuần



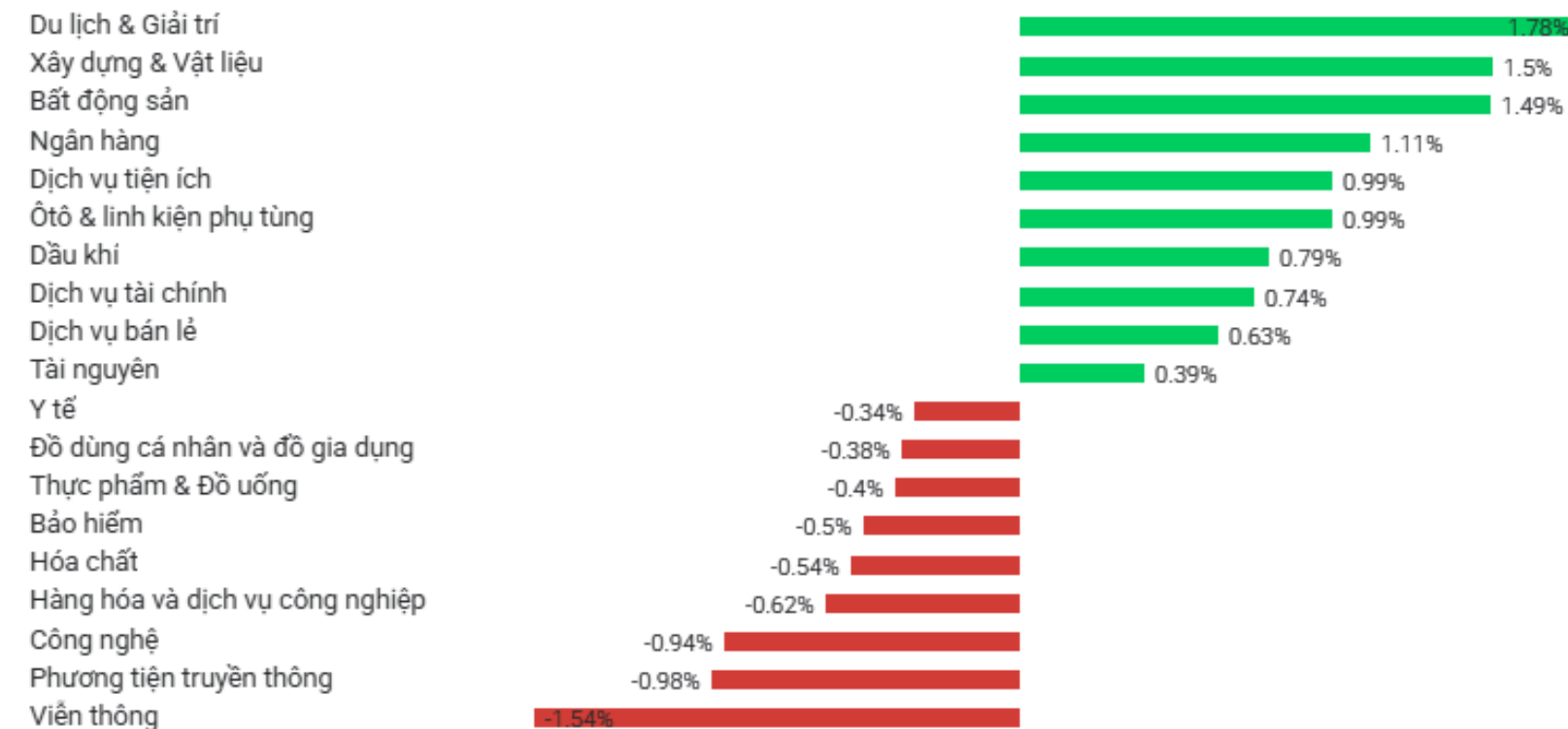
| | | |
|------------------|-----------|------------------|
| Dow 30 | 41,841.63 | +353.44 / +0.85% |
| Dow 30 Futures | 41,833.70 | -8.00 / -0.02% |
| Nasdaq Futures | 19,782.50 | -29.70 / -0.15% |
| S&P 500 Futures | 5,671.40 | -3.70 / -0.07% |
| Nikkei 225 | 37,951.50 | +554.98 / +1.48% |
| Shanghai | 3,426.13 | +6.57 / +0.19% |
| Hang Seng | 24,145.57 | +185.59 / +0.77% |
| KOSPI | 2,627.39 | +16.70 / +0.64% |
| FTSE 100 | 8,680.29 | +47.96 / +0.56% |
| FTSE 100 Futures | 8,714.70 | +65.20 / +0.75% |
| DAX Futures | 23,492.00 | -12.00 / -0.05% |



| | | |
|---------------|----------|------------------|
| XAU/USD | 3,001.51 | +0.29 / +0.01% |
| Gold | 3,010.12 | +4.02 / +0.13% |
| Copper | 4.9850 | +0.0075 / +0.15% |
| Brent Oil | 71.110 | +0.140 / +0.2% |
| London Sugar | 541.50 | +2.80 / +0.52% |
| Crude Oil WTI | 67.410 | +0.040 / +0.06% |
| Platinum | 1,028.50 | +2.35 / +0.23% |
| London Coffee | 5,476.00 | +73.00 / +1.35% |
| US Wheat | 572.38 | +3.77 / +0.66% |
| US Corn | 462.13 | +1.63 / +0.35% |


- TAL: Duy nhất Taseco Land đạt yêu cầu làm dự án hơn 3.208 tỷ đồng.** CTCP Đầu tư Bất động sản Taseco là nhà đầu tư duy nhất nộp hồ sơ và đáp ứng yêu cầu thực hiện dự án khu đô thị mới Mê Linh hơn 3.208 tỷ đồng. Theo đó, dự án có diện tích là khoảng 40,6 ha với tổng mức đầu tư hơn 3.208 tỷ đồng (sơ bộ tổng chi phí thực hiện dự án gần 2.905 tỷ đồng; chi phí bồi thường, hỗ trợ tái định cư hơn 303 tỷ đồng). Tiến độ thực hiện dự án dự kiến trong khoảng 4 năm.
- DIG: Khả năng Fubon ETF sẽ bán ra hơn 6 triệu cổ phiếu DIG.** Bộ chỉ số FTSE Vietnam 30 Index chuẩn bị đến kỳ đánh giá quý I/2025. Ngày 21/3/2025 dự kiến là ngày hoàn tất việc cơ cấu toàn bộ danh mục của các ETF tham chiếu theo các bộ chỉ số này. Fubon ETF có thể mua vào gần 3 triệu cổ phiếu VPI nhằm thêm mới vào danh mục, ngược lại hơn 6 triệu cổ phiếu DIG có thể bị bán ra.
- NVL: Ông Bùi Cao Nhật Quân đăng ký bán 2,9 triệu cổ phiếu Novaland.** Ông Bùi Cao Nhật Quân – con trai ông Bùi Thành Nhơn, Chủ tịch HĐQT CTCP Tập đoàn Đầu tư Địa ốc No Va (Novaland – HOSE: NVL) ngày 17/3 có đăng ký giao dịch cổ phiếu NVL gửi Sở Giao dịch Chứng khoán và Ủy ban Chứng khoán Nhà nước. Vì lý do cá nhân, ông Bùi Cao Nhật Quân đăng ký bán 2,92 triệu cổ phiếu NVL. Giao dịch sẽ được thực hiện bằng phương pháp khớp lệnh và/hoặc thỏa thuận trong khoảng thời gian từ 21/3 – 18/4, dự kiến hạ sở hữu của ông tại Novaland xuống còn 75,3 triệu cổ phiếu, tương đương 3,862% vốn điều lệ tập đoàn này.
- Chương Dương chốt thời gian chào bán gần 22 triệu cp, giá thấp hơn 48% so với thị giá CTCP Chương Dương (HOSE: CDC)** thông báo ngày đăng ký cuối cùng chốt danh sách cổ đông thực hiện quyền mua gần 22 triệu cp là 31/03. Ngày giao dịch không hưởng quyền là 28/03. CDC sẽ phát hành gần 22 triệu cp cho đối tượng là cổ đông hiện hữu với giá 11,000 đồng/cp (thấp hơn 48% so với thị giá CDC phiên 14/03 là 21,000 đồng/cp). Tỷ lệ thực hiện quyền 1:1. Cổ phiếu sẽ không bị hạn chế chuyển nhượng sau đợt chào bán.
- BAF: ‘Thâu tóm’ thêm một doanh nghiệp chăn nuôi tại Đắk Nông.** Baf Việt Nam sẽ nhận chuyển nhượng 50% vốn góp tại Chăn nuôi Khôi Dương, doanh nghiệp có địa chỉ trụ sở ở tỉnh Đắk Nông, vốn điều lệ 30 tỷ đồng. Công ty Cổ phần Nông nghiệp Baf Việt Nam (MCK: BAF, sàn HoSE) vừa công bố Nghị quyết của HĐQT về việc nhận chuyển nhượng 50% vốn góp tại Công ty TNHH Chăn nuôi Khôi Dương.
- SGP giảm lãi 2024 sau kiểm toán, thấp hơn năm trước 42%.** BCTC năm 2024 của CTCP Cảng Sài Gòn (UPCoM: SGP) sau kiểm toán ghi nhận sự sụt giảm đáng kể về lợi nhuận. So với năm 2023, lãi ròng lao dốc 42%, bất chấp doanh thu tăng. Nguyên nhân chính đến từ chi phí tài chính tăng vọt và biên lãi gộp co hẹp. Cảng Sài Gòn vừa công bố BCTC hợp nhất kiểm toán năm 2024 với lãi ròng hơn 171 tỷ đồng, giảm gần 8.5 tỷ đồng so với trước kiểm toán, tương ứng giảm 5%.

Tăng giảm ngành



Top cổ phiếu tăng giảm

| Mã CK | Giá | Thay đổi | Giá trị (Tỷ đồng) | Mã CK | Giá | Thay đổi | Giá trị (Tỷ đồng) |
|-------|-------|--------------|-------------------|-------|--------|----------------|-------------------|
| HDC | 26.85 | 1.75 (6.97%) | 194.23 | PTC | 5.60 | -0.35 (-5.88%) | 0.67 |
| DTA | 4.45 | 0.29 (6.97%) | 0.52 | ST8 | 7.99 | -0.40 (-4.77%) | 7.96 |
| DC4 | 13.85 | 0.90 (6.95%) | 22.32 | ILB | 31.50 | -1.50 (-4.55%) | 0.24 |
| FIR | 7.71 | 0.50 (6.93%) | 5.82 | VTP | 140.00 | -6.40 (-4.37%) | 107.29 |
| YBM | 17.20 | 1.10 (6.83%) | 1.60 | YEG | 14.70 | -0.60 (-3.92%) | 66.99 |



- Cuộc họp chính sách của Fed.** Các nhà đầu tư kỳ vọng Cục Dự trữ Liên bang Mỹ (Fed) sẽ giữ nguyên lãi suất trong cuộc họp chính sách hôm thứ Tư (19/3). Đây sẽ là cuộc họp thứ hai liên tiếp mà Fed giữ nguyên lãi suất sau khi đã giảm lãi suất 100 điểm cơ bản trong ba cuộc họp cuối năm 2024. Theo công cụ FedWatch của CME Group, thị trường đã định giá gần như chắc chắn rằng Fed sẽ giữ nguyên lãi suất ở mức hiện tại trong phạm vi 4,25% đến 4,5%. Với các quan chức Fed dự kiến sẽ giữ nguyên lãi suất, thị trường sẽ tập trung vào các dự báo kinh tế được cập nhật của các quan chức và cuộc họp báo của Chủ tịch Jerome Powell để tìm manh mối về diễn biến sắp tới. Các nhà kinh tế dự kiến Fed sẽ hạ chi phí vay hai lần trong năm nay, bắt đầu từ tháng 9. Hiện tại, các nhà hoạch định chính sách đã ra tín hiệu rằng họ đang trong chế độ chờ đợi và xem xét khi tìm kiếm tiến triển hơn nữa về lạm phát và làm rõ hơn về tác động kinh tế của các chính sách của Tổng thống Trump. Chủ tịch Fed Jerome Powell đã nhấn mạnh trong tháng này rằng Fed không cần phải vội vàng cắt giảm lãi suất. Nhưng trong bối cảnh đợt bán tháo cổ phiếu gần đây cùng với lo ngại gia tăng về tăng trưởng và tâm lý tiêu dùng không mấy lạc quan, chủ tịch Fed có thể sẽ phải chịu áp lực về việc liệu ngân hàng trung ương có sẵn sàng can thiệp hay không nếu nền kinh tế đi xuống. Michael Gapen, nhà kinh tế trưởng của Morgan Stanley cho biết với sự bất ổn về chính sách tài khóa tiếp tục đè nặng lên triển vọng, ông kỳ vọng Fed "sẽ truyền đạt quan điểm cần nên kiên nhẫn hơn". "Chủ tịch Powell có thể sẽ tỏ ra thận trọng lạc quan về nền kinh tế, nhưng chỉ ra triển vọng u ám vì sự bất ổn về chính sách đang ở mức cao", ông cho biết.

- Cuộc họp chính sách của BoE.** Ngân hàng trung ương Anh (BoE) dự kiến sẽ giữ nguyên lãi suất trong cuộc họp chính sách hôm thứ Năm (20/3). Điều đó sẽ giữ nguyên lãi suất ở mức 4,5% khi ngân hàng trung ương duy trì lộ trình cắt giảm một lần mỗi quý. Trong khi dữ liệu tăng trưởng mới nhất cho thấy sự suy giảm bất ngờ, Ủy ban Chính sách Tiền tệ của BOE có thể sẽ chuẩn bị cho các nhà đầu tư một cách tiếp cận thận trọng để nói lỏng hơn nữa trước những căng thẳng địa chính trị gia tăng, áp lực giá cả dai dẳng và sự không chắc chắn về tác động của ngân sách của chính phủ.

Lịch chốt quyền doanh nghiệp

| STT | Mã CK | Sàn | Ngày GDKHQ | Ngày TH | Nội dung sự kiện |
|-----|-------|-------|------------|------------|---|
| 1 | KHS | HNX | 31/03/2025 | 14/04/2025 | Trả cổ tức năm 2024 bằng tiền, 1,500 đồng/CP |
| 2 | HJS | HNX | 28/03/2025 | 11/4/25 | Trả cổ tức đợt 1/2024 bằng tiền, 1,000 đồng/CP |
| 3 | CCM | UPCoM | 28/03/2025 | 22/05/2025 | Trả cổ tức năm 2024 bằng tiền, 2,000 đồng/CP |
| 4 | ADC | HNX | 26/03/2025 | 15/05/2025 | Trả cổ tức năm 2024 bằng tiền, 1,500 đồng/CP |
| 5 | CHP | HOSE | 24/03/2025 | 10/4/2025 | Trả cổ tức năm 2024 bằng tiền, 1,000 đồng/CP |
| 6 | TPH | HNX | 24/03/2025 | 23/05/2025 | Trả cổ tức năm 2024 bằng tiền, 600 đồng/CP |
| 7 | SD9 | HNX | 24/03/2025 | 18/04/2025 | Trả cổ tức năm 2018 bằng tiền, 1,000 đồng/CP |
| 8 | VTC | HNX | 24/03/2025 | 24/04/2025 | Trả cổ tức năm 2023 bằng tiền, 700 đồng/CP |
| 9 | SD5 | HNX | 21/03/2025 | 15/04/2025 | Trả cổ tức năm 2023 bằng tiền, 700 đồng/CP |
| 10 | SDC | HNX | 21/03/2025 | 15/04/2025 | Trả cổ tức năm 2023 bằng tiền, 500 đồng/CP |
| 11 | PMC | HNX | 21/03/2025 | 8/4/2025 | Trả cổ tức đợt 2/2024 bằng tiền, 1,400 đồng/CP |
| 12 | PPP | HNX | 21/03/2025 | 21/04/2025 | Trả cổ tức năm 2024 bằng tiền, 1,500 đồng/CP |
| 13 | DP3 | HNX | 21/03/2025 | 8/7/2025 | Trả cổ tức năm 2024 bằng tiền, 3,000 đồng/CP |
| 14 | CMF | UPCoM | 20/03/2025 | 8/5/2025 | Trả cổ tức năm 2024 bằng tiền, 5,000 đồng/CP |
| 15 | DSN | HOSE | 20/03/2025 | 10/4/2025 | Trả cổ tức đợt 2/2024 bằng tiền, 1,600 đồng/CP |
| 16 | LHC | HNX | 19/03/2025 | 18/04/2025 | Trả cổ tức đợt 2/2024 bằng tiền, 1,000 đồng/CP |
| 17 | DRG | UPCoM | 19/03/2025 | 10/4/2025 | Trả cổ tức năm 2024 bằng tiền, 246 đồng/CP |
| 18 | VDP | HOSE | 19/03/2025 | 15/05/2025 | Trả cổ tức đợt 2/2024 bằng tiền, 1,500 đồng/CP |
| 19 | TCM | HOSE | 19/03/2025 | 4/4/2025 | Trả cổ tức năm 2024 bằng tiền, 500 đồng/CP |
| 20 | STP | HNX | 19/03/2025 | 9/5/2025 | Trả cổ tức năm 2024 bằng tiền, 800 đồng/CP |
| 21 | LBM | HOSE | 18/03/2025 | 16/04/2025 | Trả cổ tức đợt 2/2024 bằng tiền, 250 đồng/CP |
| 22 | VNL | HOSE | 18/03/2025 | 3/4/2025 | Trả cổ tức đợt 2/2024 bằng tiền, 500 đồng/CP |
| 23 | PGB | UPCoM | 18/03/2025 | | Thực hiện quyền mua cổ phiếu phát hành thêm, tỷ lệ 21:4 |
| 24 | VFG | HOSE | 18/03/2025 | 4/4/2025 | Trả cổ tức đợt 2/2024 bằng tiền, 1,000 đồng/CP |
| 25 | THG | HOSE | 17/03/2025 | 10/4/2025 | Trả cổ tức đợt 2/2024 bằng tiền, 1,000 đồng/CP |



TUYÊN BỐ TRÁCH NHIỆM

Bản báo cáo và các tài liệu đi kèm chỉ phục vụ cho mục đích cung cấp thông tin tham khảo và được phát hành bởi Công ty Cổ phần Chứng khoán Alpha (APSC), một doanh nghiệp được cấp phép bởi Ủy ban Chứng khoán Nhà nước Việt Nam. Những thông tin sử dụng trong báo cáo được thu thập từ những nguồn đáng tin cậy và APSC không chịu trách nhiệm về tính chính xác của chúng. Không một thông tin cũng như ý kiến nào được viết ra nhằm mục đích quảng cáo hay tác động đến bất kỳ chứng khoán nào. Bất kỳ quyết định đầu tư nào đều dựa trên đánh giá cá nhân của khách hàng, và báo cáo này cùng với các tài liệu đi kèm không thể được sử dụng làm bằng chứng trong bất kỳ tranh chấp pháp lý nào liên quan đến quyết định đầu tư.

© Copyright - Bản quyền thuộc về APSC. Báo cáo này không được phép sao chép tái bản bởi bất kỳ cá nhân hoặc tổ chức nào khi chưa được phép của APSC. Người dùng có thể trích dẫn hoặc trình chiếu báo cáo cho các mục đích phi thương mại. APSC có thể có thỏa thuận cho phép sử dụng cho mục đích thương mại hoặc phân phối lại báo cáo với điều kiện người dùng trả phí cho APSC.

CÔNG TY CỔ PHẦN CHỨNG KHOÁN ALPHA

Hội sở chính

Tầng 1, 1A, 2-389 Đê La Thành, P. Thành Công, Q. Ba Đình, TP. Hà Nội

Điện thoại: (024) 3933 4666

Chi nhánh Hải Phòng

Tầng 8, số 04/B1 lô 26 BC đường Lê Hồng Phong, Phường Đông Khê, Quận

Ngô Quyền, Hải Phòng

Điện thoại: 0913.399.635

Chi nhánh Hồ Chí Minh

Tầng 5, Tòa nhà HDTC, 36 Bùi Thị Xuân, Quận 1, Thành phố Hồ Chí Minh

Điện thoại: (028) 3535 2115

Chi nhánh Thanh Hoá

Sảnh tầng 1, khách sạn Lam Kinh, Khu đô thị Đông Hương, Phường Đông Hương, Thành phố

Thanh Hoá, Tỉnh Thanh Hoá

Điện thoại: 0237 3515 009