



BẢN TIN THỊ TRƯỜNG

NGÀY 21 THÁNG 03, 2025

Thị trường bước vào giai đoạn
điều chỉnh tích lũy...



Bộ phận Phân tích & Tự doanh
Research & Proprietary trading



CỔ PHIẾU LIÊN QUAN ĐẾN BCG TIẾP TỤC BỊ BÁN, VN-INDEX HỒI CUỐI PHIÊN NHỜ NGÂN HÀNG

XU HƯỚNG DÒNG TIỀN

Thị trường chứng khoán hôm nay mở cửa trong sắc xanh, tuy nhiên áp lực bán mạnh dần lên khiến VN-Index quay đầu điều chỉnh. Điểm tích cực là lực cầu xuất hiện giúp chỉ số chính thu hẹp đà giảm về cuối phiên. Kết thúc phiên giao dịch, VN-Index giảm **0,7 điểm (-0.05%)**, xuống 1.323,93 điểm. Thanh khoản thị trường hôm nay giảm nhẹ so với phiên trước về khối lượng khớp lệnh, nhưng giá trị giao dịch có mức sụt giảm lớn hơn rất nhiều, tương đương 19.643 tỷ đồng (-16,13%) về giá trị giao dịch..

Khối ngoại có phiên bán ròng đột biến thứ 2 liên tiếp với giá trị 1.409 tỷ đồng trên Hsx, trong khi tự doanh vẫn trái chiều mua ròng 254 tỷ đồng.

Nhóm cổ phiếu liên quan đến BCG tiếp tục bị bán mạnh với ORS dư bán sàn, TPB có thời điểm lộ sàn, đóng phiên giảm 5,3%, BCG giảm 2,73%..

Nhóm cổ phiếu vừa và nhỏ tiếp tục xuất hiện nhiều cổ phiếu giảm sâu như NAB, FIR, TCD, TDC, BCG, TLG, VTO, PTB, TNH, ITC, NTL... cùng giảm trên 2% phiên này.

Mặc dù TPB giảm mạnh nhưng nhiều mã cổ phiếu ngân hàng lại giao dịch khá tích cực. 5 cổ phiếu dẫn đầu nhóm kéo điểm cho VN-Index lại là ngân hàng, trong đó: MBB tăng 1,68%, STB tăng 1,3%, TCB tăng 0,73%, VCB tăng 0,45% và VPB tăng 0,77%.

Nhóm chứng khoán đã có diễn biến khởi sắc hơn trong phiên hôm nay với VCI tăng 1,16%, VIX tăng 1.65%, CTS tăng 1.4%, SHS tăng 1.36%,...

Thị trường phái sinh: Các hợp đồng tương lai điều chỉnh mạnh hơn khi lực bán tiếp tục duy trì trong phiên hôm nay và đóng cửa giảm điểm trong phiên đảo hạn. Thanh khoản toàn thị trường chứng khoán phái sinh cải thiện trong phiên đảo hạn với hơn 200 nghìn hợp đồng.

--> **Đánh giá:** Trong giai đoạn thị trường suy yếu và chịu áp lực điều chỉnh, những cổ phiếu có thông tin tiêu cực thường chịu rủi ro giảm mạnh hơn mà nhà đầu tư nên hạn chế tham gia nắm giữ hoặc bắt đáy.

PHÂN TÍCH KỸ THUẬT

VN-index sau khi phá vỡ đường trendline đã tiếp tục quán tính giảm và về test đường hỗ trợ quan trọng MA 20. Ngay lập tức lực cầu bắt đáy xuất hiện giúp chỉ số phục hồi nhẹ trở lại tạo thành cây nến Doji. Trên đồ thị tháng, có thể thấy **VN-index đã kết thúc sóng 1 tăng và đang bước vào sóng 2 điều chỉnh tích lũy** với vùng giao dịch 1300-1330.

+Kịch bản 1 (60%) Vn-Index điều chỉnh và tích lũy trong vùng 1300-1330

+Kịch bản 2 (40%) VN-Index phá vỡ MA 20 và giảm tiếp về vùng hỗ trợ quanh 1290.

CHIẾN LƯỢC GIAO DỊCH

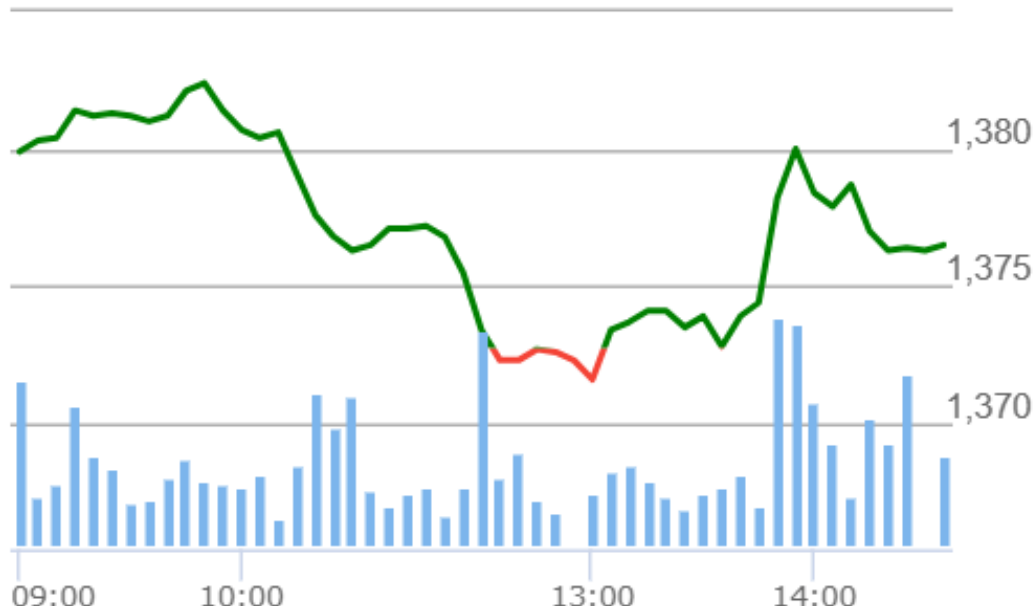
Kịch bản thị trường bước vào pha điều chỉnh tích lũy trong thời gian tới với biên độ hẹp. Nhà đầu tư trading hạn chế mua đuổi mà chỉ canh ở nhịp chỉnh rồi bán lại lúc hưng phấn với lợi nhuận vừa phải. Thời điểm gia tăng tỷ trọng cổ phiếu nên chờ khi khối lượng giao dịch tăng trở lại và có thêm thông tin hỗ trợ. Ưu tiên nhóm cổ phiếu có kết quả kinh doanh tích cực, cổ phiếu cơ bản, cổ phiếu dệt may, cao su, cổ phiếu đầu tư công, bất động sản khu công nghiệp, chứng khoán, bất động sản, phân bón...

Đồ thị kỹ thuật VN-index



Phái sinh VN30F1M

Đóng cửa	Thay đổi	Basic	OI
1376.5	-0,5	-2,45	32,915





LUẬN ĐIỂM ĐẦU TƯ

- CTCP Vĩnh Hoàn là doanh nghiệp đầu ngành cá tra của Việt Nam với tỷ trọng xuất khẩu lên đến hơn 17% tổng kim ngạch xuất khẩu cá tra cả nước. Trong đó Trung Quốc, Hoa Kỳ và Brazil vẫn là ba thị trường xuất khẩu lớn nhất của cá tra Việt Nam.
- **Xuất khẩu cá tra thuận lợi.** Theo số liệu từ Hải quan Việt Nam, trong nửa đầu tháng 2-2025, kim ngạch xuất khẩu cá tra đạt hơn 75 triệu USD, tăng 118% so với cùng kỳ năm ngoái. Tính đến ngày 15-2, tổng giá trị xuất khẩu cá tra đạt hơn 208 triệu USD (+5%yoy). Hoạt động xuất khẩu cá tra của Việt Nam trong năm 2025 dự kiến sẽ tăng trưởng tích cực.
- **Giá nguyên liệu thức ăn thủy sản giảm hỗ trợ biên lợi nhuận.** Với thức ăn chiếm khoảng 70% giá thành sản xuất cá tra, giá nguyên liệu thấp là động lực quan trọng giúp cải thiện biên lợi nhuận. Giá bã đậu và bột cá đã giảm lần lượt khoảng 4% và 18% so với đầu năm 2024, giúp hỗ trợ Biên lãi gộp của VHC.
- **Giá cá tra cao nhất ba năm.** Giá cá tra đang phá đỉnh ba năm và dự kiến neo ở mức cao do nguồn cung đang khan hiếm từ đó giúp Quý đầu năm ghi nhận tăng trưởng tốt trên mức nền thấp cùng kỳ.
- **Thị trường Mỹ kỳ vọng duy trì xuất khẩu ổn định.** Đầu năm 2025, VHC là doanh nghiệp duy nhất đã đủ điều kiện được đưa ra khỏi phạm vi áp dụng thuế chống bán phá giá khi xuất khẩu cá tra, cá basa vào Mỹ. Thỏa thuận này mở ra cơ hội cho doanh nghiệp tiếp tục gia tăng lợi thế cạnh tranh với cá minh thái và rô phi từ Nga và Trung Quốc ở thị trường trọng điểm này.
- **Kết quả kinh doanh lợi nhuận tăng trưởng.** Quý 4/2024 VHC ghi nhận doanh thu thuần đạt 3.220 tỷ đồng, tăng trưởng 34% và LNST tăng trưởng 388% đạt 440 tỷ đồng. Lũy kế cả năm 2024, VHC mang về 12.586 tỷ đồng doanh thu và 1.310 tỷ đồng lợi nhuận, lần lượt tăng trưởng 24,9% và 34,6% so với cùng kỳ năm ngoái. Nguyên nhân lợi nhuận tăng mạnh nhờ sản lượng & giá bán nhóm sản phẩm cá tra tăng.
- **Phân tích kỹ thuật.** Cổ phiếu VHC đang trong nhịp giảm về vùng hỗ trợ mạnh quanh 65-66 là các đáy gần nhất. Đây có thể là vùng giá tin cậy để giải ngân với kỳ vọng tăng lại sau đó.

Thông tin cổ phiếu

CHỜ MUA

• Giá ngày 20/03/2025	66.8
• Vùng mua tiềm năng	65-66
• Giá mục tiêu	73
• Giá cắt lỗ	60
• Vốn hóa (tỷ đồng)	14,993
• SLCP lưu hành (cp)	224,453,159
• KLGD BQ 10 phiên	1,012,760
• Giá sổ sách	38.68
• EPS hiện tại	5.48
• P/E	12.19

Diễn biến giá cổ phiếu





STT	Ngày cập nhật	Mã cổ phiếu	Khuyến nghị	Ngành	Vùng mua	Giá mục tiêu	Giá cắt lỗ	Lợi nhuận kỳ vọng
1	20/02/2025	AGR	CANH MUA	Chứng khoán	16.5-17.2	19	13.6	+13%
2	21/02/2025	DPR	CHỜ MUA	Cao su	42-44	48	36.5	+12%
3	24/02/2025	PHR	CHỜ MUA	Khu công nghiệp	56-58	70	48	+22%
4	25/02/2025	DBC	TRUNG LẬP	Thức ăn chăn nuôi	26-27	31	23.5	+17%
5	26/02/2025	FMC	CANH MUA	Thủy sản	46-47	55	41	+13%
6	27/02/2025	IDC	TRUNG LẬP	Khu công nghiệp	55-56	61	47	+10%
7	28/02/2025	ORS	TRUNG LẬP	Chứng khoán	14.5-15.5	18	13	+20%
8	03/03/2025	MSH	TRUNG LẬP	Dệt may	55-57	64	47	+15%
9	04/03/2025	HSG	TRUNG LẬP	Thép	18-18.5	20.5	15.5	+12%
10	05/03/2025	NLG	CHỜ MUA	Bất động sản	32.5-33.5	39	28	+18%
11	06/03/2025	TCB	THEO DÕI	Ngân hàng	25-26	29	28	+18%
12	07/03/2025	CII	CANH BÁN	Hạ tầng giao thông	10-11	12	9.5	+15%
13	10/03/2025	STK	TRUNG LẬP	Dệt may	24-25.5	30	22	+21%
14	11/03/2025	HDB	CHỜ MUA	Ngân hàng	22.5-23	27	21	+18%
15	12/03/2025	DGC	TRUNG LẬP	Hóa chất	106-107	115	100	+8%
16	13/03/2025	NKG	TRUNG LẬP	Thép	15-15.5	18.5	13	+21%
17	14/03/2025	GIL	TRUNG LẬP	Dệt may	17-17.2	19	16	+11%
18	17/03/2025	TCM	CANH MUA	Dệt may	41-41.7	46	39	+11%
19	18/03/2025	TV2	TRUNG LẬP	Xây dựng điện	32-33	38	30	+17%
20	19/03/2025	POW	CANH MUA	Phát triển điện năng	12.7-13.1	15	11.7	+16%
21	20/03/2025	DRI	CHỜ MUA	Cao su	13-14	17	11.5	+25%



Danh mục mở mới


STT	Ngày mua	Mã Cổ phiếu	Vùng mua	Giá mục tiêu	Giá cắt lỗ	Trạng thái khuyến nghị
-----	----------	-------------	----------	--------------	------------	------------------------

Danh mục đang nắm giữ

STT	Ngày mua	Mã cổ phiếu	Giá mua	Giá mục tiêu	Giá cắt lỗ	Giá hiện tại	Tỷ trọng	Lãi/lỗ
1	29/10/2024	DIG	20.75	25	17	20.35	15%	-1.93%
2	20/12/2024	VLC	18.3	19.7	15.3	18.7	15%	2.19%
3	19/02/2025	DPM	36.2	42	30	35.6	20%	-1.66%
4	17/03/2025	TCM	40.7	45.5	38.5	40.15	20%	-1.35%
5	19/03/2025	POW	12.9	15	11.7	12.85	15%	-0.39%

Danh mục đã chốt

STT	Ngày mua	Mã cổ phiếu	Giá mua	Giá mục tiêu	Giá cắt lỗ	Giá chốt	Ngày chốt	Lãi/lỗ
1	23/08/2024	PNJ	106.1	120	90	94	01/11/2024	-11%
2	04/11/2024	VGI	68	90	56	89.8	11/11/2024	32.06%
3	17/09/2024	VCI	32.4	35	26.8	35	06/02/2025	8.00%
4	23/08/2024	KBC	26.9	32	22.9	30.5	10/03/2025	13.38%
5	14/02/2025	AGR	16.7	19	13.6	18.5	10/03/2025	10.78%
6	10/09/2024	ITC	11.35	14	9.7	11.4	12/03/2025	0.44%



THẾ GIỚI

HÀNG HÓA

- **S&P 500 lại giảm.** Chỉ số S&P 500 giảm điểm vào ngày Năm (20/03), khi sự bất ổn xung quanh nền kinh tế Mỹ tiếp tục gây áp lực lên chứng khoán, cản trở nỗ lực phục hồi của thị trường sau một tháng lao dốc. Kết thúc phiên giao dịch ngày 20/03, chỉ số S&P 500 lùi 0.22% xuống 5,662.89 điểm. Chỉ số Nasdaq Composite mất 0.33% còn 17,691.63 điểm, chịu áp lực từ đà giảm của cổ phiếu Apple và Alphabet. Chỉ số Dow Jones hạ 11.31 điểm (tương đương 0.03%) xuống 41,953.32 điểm.
- **EU sắp giảm hạn ngạch nhập khẩu thép.** Trong một động thái nhằm ngăn chặn thép giá rẻ tràn ngập thị trường châu Âu sau khi Washington áp đặt mức thuế nhôm thép mới, Liên minh châu Âu (EU) lên kế hoạch thắt chặt hạn ngạch nhập khẩu thép để giảm 15% lượng thép chảy vào khối kể từ tháng Tư tới. Các nhà sản xuất thép châu Âu đang vật lộn với giá năng lượng cao và sự cạnh tranh từ các đối thủ nước ngoài, đặc biệt là ở Trung Quốc, nơi công suất thép đang dư thừa.

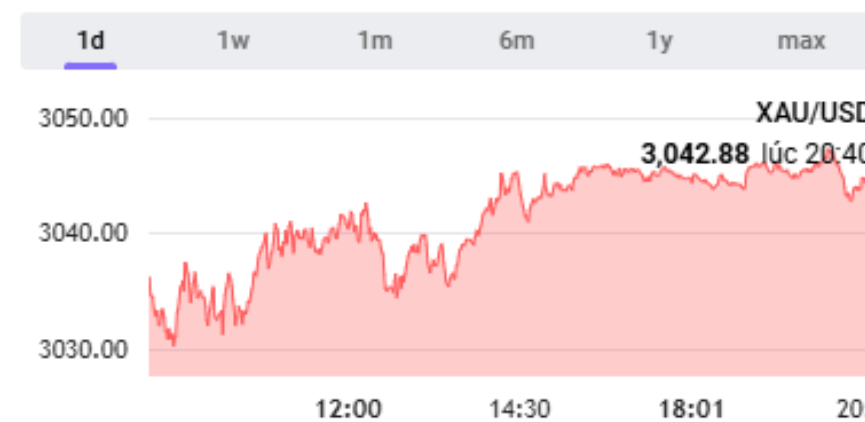
- **Giá heo hơi hôm nay 21/3: Vài nơi tiếp chiều đi xuống.** Giá heo hơi hôm nay tiếp tục ghi nhận giảm nhẹ tại một số địa phương. Sáng ngày 21/3, khu vực miền Bắc ghi nhận Nam Định và Ninh Bình cùng có giá heo hơi giảm về mức 72.000 đồng/kg. Hiện tại, giá heo hơi giữa các địa phương trong khu vực này không có nhiều chênh lệch, dao động từ 72.000 - 73.000 đồng/kg. Trong đó, Thái Nguyên, Bắc Giang, Hưng Yên và Thái Bình có giá heo hơi đạt 73.000 đồng/kg, cao nhất khu vực. Khu vực miền Trung - Tây Nguyên xuống một giá tại Bình Định và Khánh Hòa, cùng về mức 73.000 đồng/kg. Tại các tỉnh, thành phố còn lại trong vùng, giá heo hơi duy trì đi ngang trong sáng nay, dao động từ 71.000 - 78.000 đồng/kg. Thị trường heo hơi phía Nam duy trì khá ổn định trong phiên sáng nay. Cụ thể, ngoài TP HCM điều chỉnh nhẹ xuống mức 78.000 đồng/kg, các địa phương còn lại giữ giá trong khoảng 78.000 - 79.000 đồng/kg.

TRONG NƯỚC

- **Chính phủ ra quy định mới, Ngân hàng nhận chuyển giao bắt buộc được nói room ngoại lên 49%.** Trước đó, chỉ trong vòng 3 tháng cuối năm 2024 và đầu năm 2025, Ngân hàng Nhà nước (NHNN) đã hoàn tất chuyển giao 4 ngân hàng yếu kém (CB chuyển giao về Vietcombank, Oceanbank chuyển giao về MB, DongA Bank chuyển giao về HDBank, GPBank chuyển giao về VPBank). Chiếu theo quy định mới này, Vietcombank sẽ không đủ điều kiện được nói room ngoại lên 49% do Nhà nước nắm giữ hơn 50% vốn. Do vậy, cơ hội được nói room ngoại thuộc về 3 ngân hàng là MB, HDBank và VPBank. Trong tờ trình được công bố hồi năm 2023, NHNN cho biết có 2 ngân hàng nhận chuyển giao đề xuất được nâng tỷ lệ sở hữu của nhà đầu tư nước ngoài tại ngân hàng lên 49%. So sánh trên báo cáo tài chính, tổng tài sản hợp nhất của VPBank và MB tính đến cuối tháng 6/2022 đã lên tới hơn 1,266 triệu tỷ đồng, chiếm 7,6% tổng tài sản hệ thống tại thời điểm đó. Như vậy, nhiều khả năng chỉ có MB hoặc VPBank đề xuất được nói room ngoại lên 49%, cùng với ứng cử viên sáng giá nhất là HDBank.

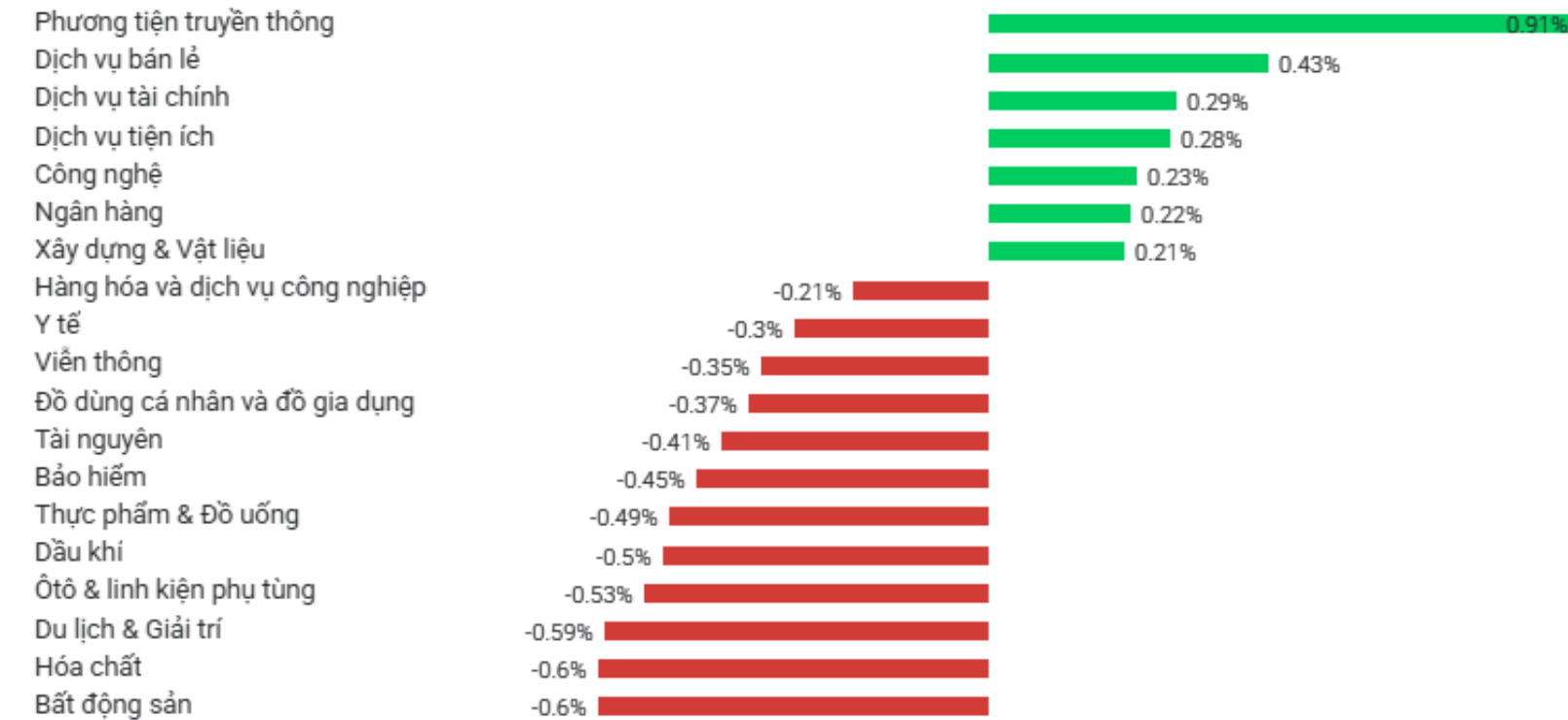


Index	Value	Change	Icon
Dow 30	41,953.32	-11.31 / -0.03%	🔴
Dow 30 Futures	41,974.80	+21.50 / +0.05%	🟢
Nasdaq Futures	19,707.30	+29.70 / +0.15%	🟢
S&P 500 Futures	5,668.20	+5.30 / +0.09%	🟢
Nikkei 225	37,847.00	+1.58 / 0%	🟢
Shanghai	3,408.95	-17.48 / -0.51%	🔴
Hang Seng	24,219.95	-551.19 / -2.23%	🔴
KOSPI	2,627.61	-9.49 / -0.36%	🟢
FTSE 100	8,701.99	-4.67 / -0.05%	🔴
FTSE 100 Futures	8,706.50	-16.20 / -0.19%	🟢



Commodity	Value	Change
XAU/USD	3,043.20	-1.53 / -0.05%
Gold	3,051.05	+7.25 / +0.24%
Copper	5.1178	+0.0043 / +0.08%
Brent Oil	72.440	+0.440 / +0.61%
London Sugar	557.40	-5.50 / -0.98%
Crude Oil WTI	68.560	+0.490 / +0.72%
Platinum	991.35	-2.60 / -0.26%
London Coffee	5,495.50	-31.50 / -0.57%
US Wheat	556.38	+0.38 / +0.07%
US Corn	467.13	-0.50 / -0.11%

Tăng giảm ngành



Top cổ phiếu tăng giảm

Mã CK	Giá	Thay đổi	Giá trị (Tỷ đồng)	Mã CK	Giá	Thay đổi	Giá trị (Tỷ đồng)
DTA	5.44	0.35 (6.88%)	2.94	VAF	16.95	-1.25 (-6.87%)	0.04
DLG	2.12	0.13 (6.53%)	7.68	IJC	14.30	-1.05 (-6.84%)	259.88
GEX	23.85	1.05 (4.61%)	413.95	ORS	12.30	-0.90 (-6.82%)	309.74
HAH	49.90	1.70 (3.53%)	109.31	TPB	15.20	-0.85 (-5.30%)	1,249.04
SIP	90.00	2.80 (3.21%)	61.91	TMT	14.50	-0.80 (-5.23%)	0.14

- CII: Phát hành 2.000 tỷ trái phiếu để trả nợ.** Đây là số tiền mà Đầu tư Hạ tầng Kỹ thuật Tp.HCM huy động từ trái phiếu để thanh toán trái phiếu, nợ ngân hàng và khoản hợp tác đầu tư với đối tác. Công ty cổ phần Đầu Tư Hạ Tầng Kỹ Thuật Tp.HCM vừa có thông báo đến quý cổ đông về việc thông qua phương án phát hành Trái phiếu chuyển đổi ra công chúng với tổng mệnh giá là 2.000 tỷ đồng. Theo đó, đây là loại trái phiếu chuyển đổi thành cổ phần phổ thông, không có tài sản đảm bảo, không kèm chứng quyền với số lượng 20.000.000 trái phiếu. Số lượng phát hành dự kiến sẽ 1 đợt.
- VCS: Trình kế hoạch trả cổ tức bằng tiền tỷ lệ 40% cho năm 2024, lợi nhuận 2025 có thể trở về mốc 1.000 tỷ.** CTCP Vicostone (mã chứng khoán VCS) đã công bố tài liệu họp Đại hội cổ đông thường niên 2025 tổ chức vào ngày 10/4/2025. 2 phương án lợi nhuận, trình mức cổ tức bằng tiền mặt tỷ lệ 40% cho năm 2024. Về kế hoạch kinh doanh, Vicostone đặt ra 2 phương án. Trong trường hợp thuận lợi, doanh thu và lợi nhuận trước thuế dự kiến tăng lần lượt 21,9% và 6% so với thực hiện năm 2024, tương ứng lợi nhuận trước thuế trở lại mặt bằng trên 1.000 tỷ sau 2 năm đánh rơi mốc này.
- QNS: Phó Chủ tịch Đường Quảng Ngãi liên tục mua gom cổ phiếu QNS.** Ông Võ Thành Đàng - Phó Chủ tịch HĐQT Đường Quảng Ngãi đăng ký mua thêm 1 triệu cổ phiếu QNS nâng tỷ lệ sở hữu lên 9,14%. Cụ thể, ông Võ Thành Đàng, Phó Chủ tịch HĐQT Đường Quảng Ngãi vừa đăng ký mua vào 1 triệu cổ phiếu QNS nhằm mục đích đầu tư. Giao dịch dự kiến diễn ra bằng phương thức thỏa thuận và khớp lệnh từ ngày 21/03-18/04/2025. Trước khi thực hiện giao dịch, ông Võ Thành Đàng đang nắm giữ hơn 32,6 triệu cổ phiếu QNS, tương đương tỷ lệ sở hữu 8,87%.
- FPT lãi trước thuế gần 1,900 tỷ sau 2 tháng.** CTCP FPT (HOSE: FPT) vừa công bố kết quả kinh doanh ước tính 2 tháng đầu năm 2025 với doanh thu đạt 10,438 tỷ đồng và lãi trước thuế 1,885 tỷ đồng, lần lượt tăng hơn 16% và 20% so với cùng kỳ năm trước. Lãi ròng ước đạt 1,378 tỷ đồng, tăng hơn 21%, tương đương EPS 936 đồng/cp, tăng hơn 20% so với cùng kỳ. Sau 2 tháng, Công ty thực hiện được 14% kế hoạch doanh thu và lợi nhuận.
- OCB công bố BCTC kiểm toán 2024, lợi nhuận trước thuế đạt 4.006 tỷ đồng.** Theo báo cáo tài chính kiểm toán hợp nhất năm 2024, tổng tài sản của Ngân hàng TMCP Phương Đông (HOSE: OCB) đạt 280.712 tỷ đồng tăng 16,9% so với năm 2023. OCB đã giữ được mức tăng trưởng tín dụng thị trường 1 đạt gần 20%, cao hơn trung bình ngành (15,08%). Dư nợ tín dụng của ngân hàng tiếp tục tập trung vào 2 nhóm khách hàng chiến lược là cá nhân và doanh nghiệp vừa và nhỏ với mức tăng lần lượt 11,4% và 51,7% so với cùng kỳ năm trước. Bên cạnh đó, tính đến 31/12/2024, tín dụng xanh tại OCB cũng được đẩy mạnh, tăng 30% so với năm 2023.



Lịch chốt quyền doanh nghiệp

- Thị trường chứng khoán Mỹ.** Sự sụt giảm mạnh của thị trường chứng khoán Mỹ trong những tuần gần đây dẫn đầu bởi đợt bán tháo đáng kể của nhóm cổ phiếu Magnificent 7. Giá cổ phiếu của Nvidia, Alphabet, Amazon, Meta, Apple và Microsoft đều giảm khoảng 20% so với mức cao nhất trong 52 tuần gần đây. Trong khi đó, Tesla đã giảm gần 50% so với mức cao nhất trong năm ngoái. Tuy nhiên, sự kết hợp của các cổ phiếu chiếm khoảng 30% vốn hóa thị trường của S&P 500 sẽ tiếp tục cho thấy hướng đi tiếp theo của thị trường. Tuần này, CEO của Nvidia, Jensen Huang sẽ có bài phát biểu tại Hội nghị thường niên của Nvidia dành cho các nhà phát triển trí tuệ nhân tạo (AI), diễn ra khi họ phải đối mặt với áp lực thị trường trong bối cảnh cổ phiếu công nghệ bị bán tháo. CEO Jensen Huang dự kiến sẽ có bài phát biểu vào thứ Ba (18/3) tại Hội nghị Công nghệ GPU của Nvidia, với những phát biểu của ông được đưa ra khi nhà sản xuất chip này phải đối mặt với những thách thức từ công nghệ AI của Trung Quốc như DeepSeek.
- Cuộc họp chính sách của BoE.** Ngân hàng trung ương Anh (BoE) dự kiến sẽ giữ nguyên lãi suất trong cuộc họp chính sách hôm thứ Năm (20/3). Điều đó sẽ giữ nguyên lãi suất ở mức 4,5% khi ngân hàng trung ương duy trì lộ trình cắt giảm một lần mỗi quý. Trong khi dữ liệu tăng trưởng mới nhất cho thấy sự suy giảm bất ngờ, Ủy ban Chính sách Tiền tệ của BOE có thể sẽ chuẩn bị cho các nhà đầu tư một cách tiếp cận thận trọng để nói lỏng hơn nữa trước những căng thẳng địa chính trị gia tăng, áp lực giá cả dai dẳng và sự không chắc chắn về tác động của ngân sách của chính phủ.

STT	Mã CK	Sàn	Ngày GDKHQ	Ngày TH	Nội dung sự kiện
1	KHS	HNX	31/03/2025	14/04/2025	Trả cổ tức năm 2024 bằng tiền, 1,500 đồng/CP
2	HJS	HNX	28/03/2025	11/4/25	Trả cổ tức đợt 1/2024 bằng tiền, 1,000 đồng/CP
3	CCM	UPCoM	28/03/2025	22/05/2025	Trả cổ tức năm 2024 bằng tiền, 2,000 đồng/CP
4	ADC	HNX	26/03/2025	15/05/2025	Trả cổ tức năm 2024 bằng tiền, 1,500 đồng/CP
5	CHP	HOSE	24/03/2025	10/4/2025	Trả cổ tức năm 2024 bằng tiền, 1,000 đồng/CP
6	TPH	HNX	24/03/2025	23/05/2025	Trả cổ tức năm 2024 bằng tiền, 600 đồng/CP
7	SD9	HNX	24/03/2025	18/04/2025	Trả cổ tức năm 2018 bằng tiền, 1,000 đồng/CP
8	VTC	HNX	24/03/2025	24/04/2025	Trả cổ tức năm 2023 bằng tiền, 700 đồng/CP
9	SD5	HNX	21/03/2025	15/04/2025	Trả cổ tức năm 2023 bằng tiền, 700 đồng/CP
10	SDC	HNX	21/03/2025	15/04/2025	Trả cổ tức năm 2023 bằng tiền, 500 đồng/CP
11	PMC	HNX	21/03/2025	8/4/2025	Trả cổ tức đợt 2/2024 bằng tiền, 1,400 đồng/CP
12	PPP	HNX	21/03/2025	21/04/2025	Trả cổ tức năm 2024 bằng tiền, 1,500 đồng/CP
13	DP3	HNX	21/03/2025	8/7/2025	Trả cổ tức năm 2024 bằng tiền, 3,000 đồng/CP
14	CMF	UPCoM	20/03/2025	8/5/2025	Trả cổ tức năm 2024 bằng tiền, 5,000 đồng/CP
15	DSN	HOSE	20/03/2025	10/4/2025	Trả cổ tức đợt 2/2024 bằng tiền, 1,600 đồng/CP
16	LHC	HNX	19/03/2025	18/04/2025	Trả cổ tức đợt 2/2024 bằng tiền, 1,000 đồng/CP
17	DRG	UPCoM	19/03/2025	10/4/2025	Trả cổ tức năm 2024 bằng tiền, 246 đồng/CP
18	VDP	HOSE	19/03/2025	15/05/2025	Trả cổ tức đợt 2/2024 bằng tiền, 1,500 đồng/CP
19	TCM	HOSE	19/03/2025	4/4/2025	Trả cổ tức năm 2024 bằng tiền, 500 đồng/CP
20	STP	HNX	19/03/2025	9/5/2025	Trả cổ tức năm 2024 bằng tiền, 800 đồng/CP
21	LBM	HOSE	18/03/2025	16/04/2025	Trả cổ tức đợt 2/2024 bằng tiền, 250 đồng/CP
22	VNL	HOSE	18/03/2025	3/4/2025	Trả cổ tức đợt 2/2024 bằng tiền, 500 đồng/CP
23	PGB	UPCoM	18/03/2025		Thực hiện quyền mua cổ phiếu phát hành thêm, tỷ lệ 21:4
24	VFG	HOSE	18/03/2025	4/4/2025	Trả cổ tức đợt 2/2024 bằng tiền, 1,000 đồng/CP
25	THG	HOSE	17/03/2025	10/4/2025	Trả cổ tức đợt 2/2024 bằng tiền, 1,000 đồng/CP



Trung tâm Phân tích và Tư vấn Đầu tư

Nguyễn Văn Thanh

Phụ trách khối Phân tích & Tự doanh

Mobile: 08.5454.2236

Email: thanhnv@apsc.vn

Chiến lược thị trường

Nguyễn Kim Dung

Chuyên viên phân tích

Mobile: 0906.5555.06

Email: dungnk@apsc.vn

Dữ liệu

Nguyễn Hải Đăng

Chuyên viên phân tích

Mobile: 039.996.7706

Email: dangmits2002@gmail.com

Cam kết phân tích

Chuyên viên phân tích trong báo cáo này cam kết rằng (1) quan điểm thể hiện trong báo cáo phân tích này phản ánh chính xác quan điểm cá nhân đối với chứng khoán và/hoặc tổ chức phát hành và (2) chuyên viên phân tích đã/ đang/sẽ được miễn trách nhiệm bồi thường trực tiếp hoặc gián tiếp liên quan đến khuyến nghị cụ thể hoặc quan điểm trong báo cáo phân tích này.

Khuyến nghị

CANH MUA Giá cổ phiếu hiện tại trong vùng mua tiềm năng. Ước tính tiềm năng tăng giá lớn hơn hoặc bằng 15 điểm phần trăm trong 12 tháng tới.

CHỜ MUA Giá cổ phiếu hiện tại cao hơn vùng mua tiềm năng. Ước tính tiềm năng tăng giá lớn hơn hoặc bằng 15 điểm phần trăm trong 12 tháng tới.

TRUNG LẬP Ước tính giá cổ phiếu có thể tăng/giảm 10 điểm phần trăm trong 12 tháng tới.

CANH BÁN Ước tính tiềm năng giảm giá trên 10 điểm phần trăm trong 12 tháng tới.



Tuyên bố trách nhiệm

Bản báo cáo và các tài liệu đi kèm chỉ phục vụ cho mục đích cung cấp thông tin tham khảo và được phát hành bởi Công ty Cổ phần Chứng khoán Alpha (APSC), một doanh nghiệp được cấp phép bởi Ủy ban Chứng khoán Nhà nước Việt Nam. Những thông tin sử dụng trong báo cáo được thu thập từ những nguồn đáng tin cậy và APSC không chịu trách nhiệm về tính chính xác của chúng. Không một thông tin cũng như ý kiến nào được viết ra nhằm mục đích quảng cáo hay tác động đến bất kỳ chứng khoán nào. Bất kỳ quyết định đầu tư nào đều dựa trên đánh giá cá nhân của khách hàng, và báo cáo này cùng với các tài liệu đi kèm không thể được sử dụng làm bằng chứng trong bất kỳ tranh chấp pháp lý nào liên quan đến quyết định đầu tư.

© Copyright - Bản quyền thuộc về APSC. Báo cáo này không được phép sao chép tái bản bởi bất kỳ cá nhân hoặc tổ chức nào khi chưa được phép của APSC. Người dùng có thể trích dẫn hoặc trình chiếu báo cáo cho các mục đích phi thương mại. APSC có thể có thỏa thuận cho phép sử dụng cho mục đích thương mại hoặc phân phối lại báo cáo với điều kiện người dùng trả phí cho APSC.

Công ty Cổ phần Chứng Khoán Alpha

Hội sở chính

Tầng 1, 1A, 2-389 Đê La Thành, P. Thành Công, Q. Ba Đình, TP. Hà Nội

Điện thoại: (024) 3933 4666

Chi nhánh Hải Phòng

Tầng 8, số 04/B1 lô 26 BC đường Lê Hồng Phong, Phường

Đông Khê, Quận Ngô Quyền, Hải Phòng

Điện thoại: 0913.399.635

Chi nhánh Hồ Chí Minh

Tầng 5, Tòa nhà HDTC, 36 Bùi Thị Xuân, Quận 1, Thành phố Hồ Chí Minh

Điện thoại: (028) 3535 2115

Chi nhánh Thanh Hoá

Sảnh tầng 1, khách sạn Lam Kinh, Khu đô thị Đông Hương, Phường Đông

Hương, Thành phố Thanh Hoá, Tỉnh Thanh Hoá

Điện thoại: 0237 3515 009