



# BẢN TIN THỊ TRƯỜNG

NGÀY 24 THÁNG 03, 2025

Nhà đầu tư thận trọng chờ đợi  
thông tin Mỹ áp thuế 2/4...



Bộ phận Phân tích & Tự doanh  
Research & Proprietary trading

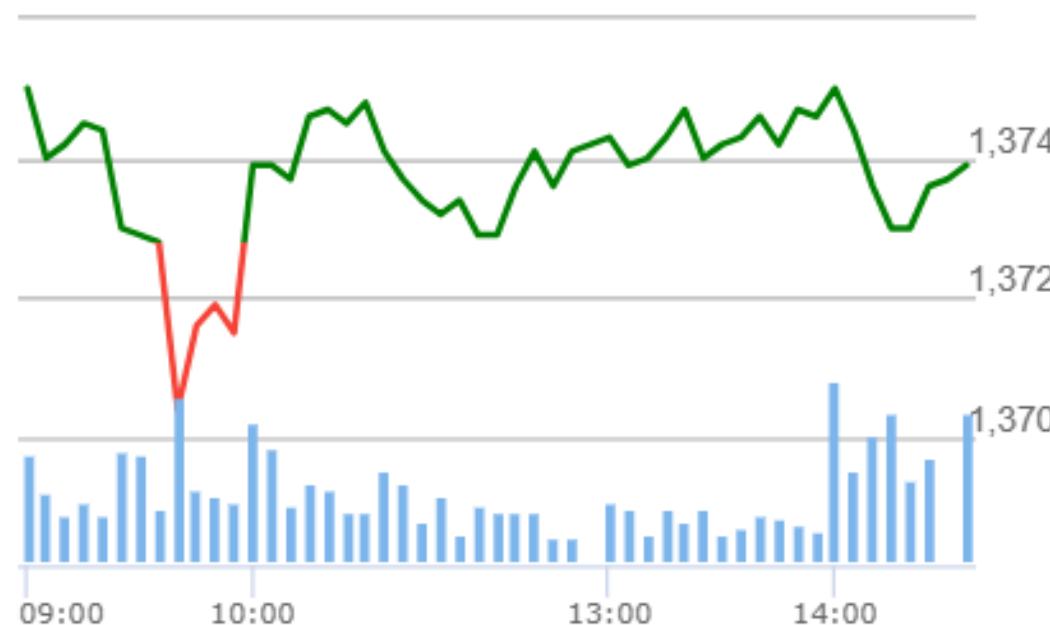


### Đồ thị kỹ thuật VN-index



### Phái sinh VN30F1M

Đóng cửa	Thay đổi	Basic	OI
1373,9	+1,1	-4,37	29,870



### XU HƯỚNG DÒNG TIỀN

Thị trường chứng khoán trong nước mở cửa phiên cuối tuần trong sắc xanh, nhưng sau đó áp lực bán gia tăng khiến chỉ số VN-Index giằng co, rồi giảm điểm khi kết thúc phiên. Thanh khoản phiên này giảm khá mạnh, cho thấy tâm lý nhà đầu tư cũng thận trọng hơn. VN-Index **giảm 2,05 điểm (-0.15%)**, xuống 1.321,88 điểm. Thanh khoản toàn thị trường giảm mạnh so phiên trước, giá trị giao dịch trên sàn HOSE đạt hơn 16.960 tỷ đồng, giảm 13,79% so với phiên trước.

**Áp lực bán ròng của khối ngoại vẫn rất lớn với 950 tỷ đồng.** Tự doanh tiếp tục có một phiên mua ròng với giá trị 309 tỷ đồng.

Trong phiên cơ cấu của một số quỹ, nhóm ngân hàng có diễn biến khá tiêu cực khi hầu hết cổ phiếu trong sắc đỏ như LPB giảm 2.1%, OCB giảm 1.4%, NAB giảm 1.4% và VCB giảm 1.2%,.. Trong đó, VIC ngược dòng thị trường chung, đóng cửa tăng 2,9% FPT tăng 2,4% và VHM tăng 1,9%, tổng cộng đã đóng góp khoảng 3,5 điểm cho chỉ số chung.

Nhóm bất động sản, nổi bật VHM và VIC đóng góp 2,3 điểm vào thị trường. Các mã VRE, KHG, TCH, PDR, SCR, HAR, SIP, HPX, NRC, IDJ, VC3 đều tăng điểm. Đáng chú ý, HQC tăng kịch trần lên mức với thanh khoản bùng nổ và dư mua trần hơn 2,65 triệu đơn vị.

Nhóm chứng khoán tiếp tục có một phiên tích cực vào hôm nay khi nhiều cổ phiếu trong sắc xanh như APG tăng 2,9%, VND tăng 1.3%, BSI tăng 1.1%, BVS tăng 1%,..

**Thị trường phái sinh:** Các hợp đồng tương lai biến động trong biên độ hẹp. Đóng cửa phiên, các hợp đồng phân hóa. Thanh khoản thị trường cải giảm so với phiên giao dịch trước đó và về mức hơn 140 nghìn hợp đồng.

--> **Đánh giá:** Nhà đầu tư đang trong giai đoạn chờ đợi thông tin Mỹ sẽ công bố áp thuế các nước vào ngày 2/4 sắp tới liệu Việt Nam có thuộc diện áp thuế cao hay không. Điều này sẽ khiến tâm lý thận trọng dâng cao và dòng tiền suy yếu ngắn hạn.

### PHÂN TÍCH KỸ THUẬT


VN-index thêm cây nến giảm điểm nhỏ hướng về đường hỗ trợ MA 20. Khối lượng giảm dần đều về mức trung bình cho thấy dòng tiền vẫn bị rút ra nhẹ và đứng ngoài. Dải Bollinger band co hẹp trở lại hàm ý thị trường bước vào giai đoạn tích lũy. Với động lực yếu hiện tại thì chỉ số có thể về test đường MA 20 (vùng 1315-1320).

**+Kịch bản 1 (60%)** Vn-Index test vùng hỗ trợ 1315-1320 (MA 20) và phục hồi nhẹ trở lại rồi giao dịch tích lũy

**+Kịch bản 2 (40%)** VN-Index phá vỡ MA 20 và giảm tiếp về vùng hỗ trợ 1290-1300.

### CHIẾN LƯỢC GIAO DỊCH

**Kịch bản thị trường bước vào pha điều chỉnh tích lũy trong thời gian tới với biên độ hẹp.** Nhà đầu tư trading hạn chế mua đuổi mà chỉ canh ở nhịp chỉnh rồi bán lại lúc hưng phấn với lợi nhuận vừa phải. Thời điểm gia tăng tỷ trọng cổ phiếu nên chờ khi khối lượng giao dịch tăng trở lại và có thêm thông tin hỗ trợ. Ưu tiên nhóm cổ phiếu có kết quả kinh doanh tích cực, cổ phiếu cơ bản, cổ phiếu dệt may, cao su, cổ phiếu đầu tư công, bất động sản khu công nghiệp, chứng khoán, bất động sản, phân bón...



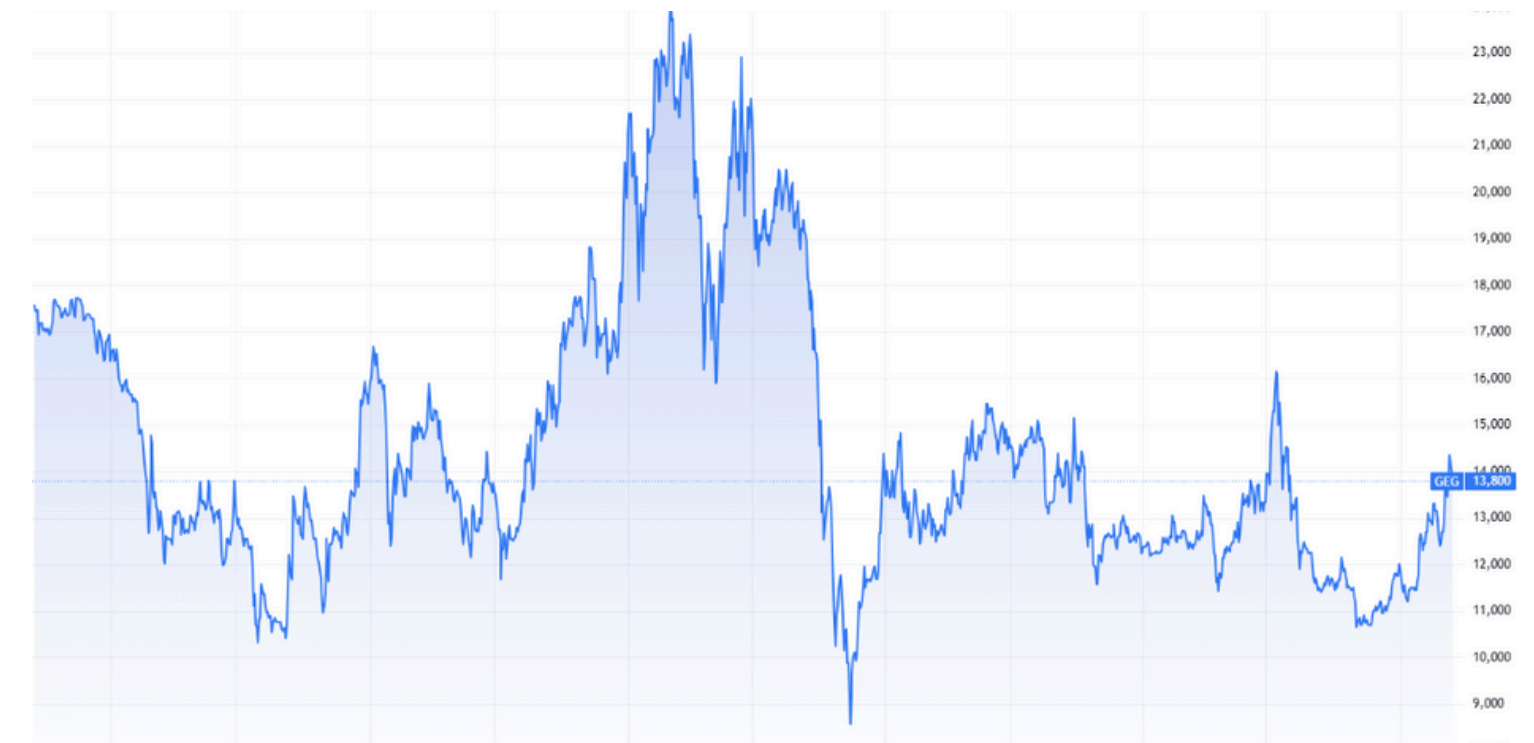
LUẬN ĐIỂM ĐẦU TƯ

TRUNG LẬP

Thông tin cổ phiếu

• Giá ngày 21/03/2025	13.8
• <b>Vùng mua tiềm năng</b>	<b>12.5-13.3</b>
• <b>Giá mục tiêu</b>	<b>15</b>
• Giá cắt lỗ	<b>10</b>
• Vốn hóa (tỷ đồng)	4,944
• SLCP lưu hành (cp)	358,308,371
• KLGD BQ 10 phiên	1,573,480
• Giá sổ sách	12.35
• EPS hiện tại	0.40
• P/E	34.35

Diễn biến giá cổ phiếu



- GEG đang hưởng lợi lớn từ xu hướng phát triển năng lượng sạch, khi Chính phủ đẩy mạnh các chính sách hỗ trợ và mở rộng lưới điện Quốc gia.
- **Dự án trọng điểm được gỡ vướng.** Dự án điện gió Tân Phú Đông 1 có công suất 100MW, đây là dự án năng lượng lớn nhất của GEG, chiếm khoảng 15% tổng công suất. Do dự án đi vào vận hành sau ngày được hưởng giá bán điện ưu đãi nên chỉ được bán điện bằng 50% giá FIT, ước tính ở mức 908 VND/kWh. Vào ngày 17/3/2025, GEG đã hoàn tất đàm phán và ký kết giá bán điện mới cho nhà máy, mức giá bán điện mới bằng 99,8% giá FIT, tương đương 1.813 VND/kWh. Ngoài ra, GEG cũng được dự tính sẽ ghi nhận 400 tỷ đồng phát sinh do chênh lệch giữa giá điện mới và giá tạm trong giai đoạn vận hành trước đó.
- **Hướng đi tiếp theo cho dự án ĐMT Đức Huệ 2.** Dự án ĐMT Đức Huệ 2 được cấp Chủ trương đầu tư vào tháng 1/2022. Tuy nhiên trong quy hoạch Điện 8 và kế hoạch quy hoạch Điện 8, dự án Đức Huệ 2 không nằm trong danh sách phát triển nên dự án tồn tại rủi ro. Hiện nay, dự án Đức Huệ 2 đã được đưa vào dự thảo đề án QHĐ 8 điều chỉnh, nếu dự thảo trên được thông qua thì dự án vẫn sẽ được tiếp tục triển khai. **Trong trường hợp xấu nhất có thể phải tiến hành trích lập dự phòng giá trị đã đầu tư.**
- **Các nhà máy của GEG kỳ vọng hoạt động ổn định.** GEG có kế hoạch mở rộng và đa dạng hóa nguồn điện trong 2025-2030 với các dự án điện gió VPL 2 (30 MW) tại Bến Tre có sản lượng kỳ vọng khoảng 92 triệu kWh/năm, với tổng vốn đầu tư 1.500 tỷ đồng; Dự án Hydrogen tại Tiền Giang quy mô 100 MW, GEG đã được UBND tỉnh chấp thuận chủ trương đầu tư...
- **Kết quả kinh doanh.** Quý 4/2024, ghi nhận doanh thu thuần đạt 555 tỷ đồng, giảm nhẹ so với cùng kỳ. Doanh thu và tỷ suất lợi nhuận gộp bị ảnh hưởng bởi việc bắt đầu vận hành máy điện Tân Phú Đông 1 trong nửa cuối năm 2023 bằng một nửa mức giá FIT kéo lợi nhuận của GEG đi xuống, LNST đạt 12,3 tỷ đồng, giảm 61% so với cùng kỳ. Lũy kế cả năm 2024, Doanh thu thuần đạt 2.325 tỷ đồng, lợi nhuận đạt 92 tỷ đồng, giảm 35,66% so với năm trước.
- **Phân tích kỹ thuật.** Cổ phiếu GEG có nhịp tăng khá tốt sau khi tạo đáy quanh giá 10. Hiện cổ phiếu đang gặp vùng cản cứng và chịu áp lực điều chỉnh. Cổ phiếu cần tích lũy thêm.



STT	Ngày cập nhật	Mã cổ phiếu	Khuyến nghị	Ngành	Vùng mua	Giá mục tiêu	Giá cắt lỗ	Lợi nhuận kỳ vọng
1	21/02/2025	DPR	CHỜ MUA	Cao su	42-44	48	36.5	+12%
2	24/02/2025	PHR	CHỜ MUA	Khu công nghiệp	56-58	70	48	+22%
3	25/02/2025	DBC	TRUNG LẬP	Thức ăn chăn nuôi	26-27	31	23.5	+17%
4	26/02/2025	FMC	CANH MUA	Thủy sản	46-47	55	41	+13%
5	27/02/2025	IDC	TRUNG LẬP	Khu công nghiệp	55-56	61	47	+10%
6	28/02/2025	ORS	TRUNG LẬP	Chứng khoán	14.5-15.5	18	13	+20%
7	03/03/2025	MSH	TRUNG LẬP	Dệt may	55-57	64	47	+15%
8	04/03/2025	HSG	TRUNG LẬP	Thép	18-18.5	20.5	15.5	+12%
9	05/03/2025	NLG	CHỜ MUA	Bất động sản	32.5-33.5	39	28	+18%
10	06/03/2025	TCB	TRUNG LẬP	Ngân hàng	25-26	29	28	+18%
11	07/03/2025	CII	CANH BÁN	Hạ tầng giao thông	10-11	12	9.5	+15%
12	10/03/2025	STK	TRUNG LẬP	Dệt may	24-25.5	30	22	+21%
13	11/03/2025	HDB	CHỜ MUA	Ngân hàng	22.5-23	27	21	+18%
14	12/03/2025	DGC	TRUNG LẬP	Hóa chất	106-107	115	100	+8%
15	13/03/2025	NKG	TRUNG LẬP	Thép	15-15.5	18.5	13	+21%
16	14/03/2025	GIL	TRUNG LẬP	Dệt may	17-17.2	19	16	+11%
17	17/03/2025	TCM	CANH MUA	Dệt may	41-41.7	46	39	+11%
18	18/03/2025	TV2	TRUNG LẬP	Xây dựng điện	32-33	38	30	+17%
19	19/03/2025	POW	CANH MUA	Phát triển điện năng	12.7-13.1	15	11.7	+16%
20	20/03/2025	DRI	CHỜ MUA	Cao su	13-14	17	11.5	+25%
21	21/03/2025	VHC	CHỜ MUA	Thủy sản	65-66	73	60	+12%



## Danh mục mở mới


STT	Ngày mua	Mã Cổ phiếu	Vùng mua	Giá mục tiêu	Giá cắt lỗ	Trạng thái khuyến nghị
-----	----------	-------------	----------	--------------	------------	------------------------

## Danh mục đang nắm giữ

STT	Ngày mua	Mã cổ phiếu	Giá mua	Giá mục tiêu	Giá cắt lỗ	Giá hiện tại	Tỷ trọng	Lãi/lỗ
1	29/10/2024	<b>DIG</b>	20.75	25	17	20.2	15%	-2.65%
2	20/12/2024	<b>VLC</b>	18.3	19.7	15.3	18.5	15%	1.09%
3	19/02/2025	<b>DPM</b>	36.2	42	30	35.45	20%	-2.07%
4	17/03/2025	<b>TCM</b>	40.7	45.5	38.5	40.25	20%	-1.11%
5	19/03/2025	<b>POW</b>	12.9	15	11.7	12.45	15%	-3.49%

## Danh mục đã chốt

STT	Ngày mua	Mã cổ phiếu	Giá mua	Giá mục tiêu	Giá cắt lỗ	Giá chốt	Ngày chốt	Lãi/lỗ
1	23/08/2024	<b>PNJ</b>	106.1	120	90	94	01/11/2024	-11%
2	04/11/2024	<b>VGI</b>	68	90	56	89.8	11/11/2024	32.06%
3	17/09/2024	<b>VCI</b>	32.4	35	26.8	35	06/02/2025	8.00%
4	23/08/2024	<b>KBC</b>	26.9	32	22.9	30.5	10/03/2025	13.38%
5	14/02/2025	<b>AGR</b>	16.7	19	13.6	18.5	10/03/2025	10.78%
6	10/09/2024	<b>ITC</b>	11.35	14	9.7	11.4	12/03/2025	0.44%



THẾ GIỚI

HÀNG HÓA

- **S&P 500 chấm dứt chuỗi 4 tuần giảm liên tiếp.** Chỉ số S&P 500 tăng điểm vào ngày thứ Sáu (21/03), chấm dứt mạch 4 tuần giảm liên tiếp do bất ổn chính sách thương mại, lo ngại suy thoái và sự đảo chiều của các cổ phiếu công nghệ vốn hoá lớn. Kết thúc phiên giao dịch ngày 21/03, chỉ số S&P 500 nhích 0.08% lên 5,667.56 điểm, chuyển sang sắc xanh khi phiên giao dịch dần khép lại. Chỉ số Nasdaq Composite cộng 0.52% lên 17,784.05 điểm, còn chỉ số Dow Jones tiến 32.03 điểm (tương đương 0.08%) lên 41,985.35 điểm.
- **Mỹ sẽ thông báo cho các nước về mức thuế quan cao vào ngày 2/4.** Mỹ dự định trong ngày 2/4 sẽ thông báo cho các nước về mức thuế quan, cùng các rào cản phi thuế quan, hình thức thao túng tiền tệ, ép buộc lao động mà Mỹ xác định là không công bằng. Nhà Trắng ngày 20/3 thông báo kế hoạch áp đặt các mức thuế quan cao vào ngày 2/4, thời điểm Tổng thống Mỹ Donald Trump dự định công bố các mức thuế quan “có đi có lại” với riêng từng nước, trừ trường hợp đã đạt được thỏa thuận sơ bộ với Mỹ trong vấn đề này.

- **Giá cà phê xuất khẩu đạt kỷ lục mới hơn 5.800 USD/tấn.** Giá cà phê xuất khẩu bình quân của Việt Nam trong nửa đầu tháng 3 đạt mức cao kỷ lục 5.803 USD/tấn, tăng gần 74% so với cùng kỳ năm trước do lo ngại nguồn cung thiếu hụt. Theo số liệu mới nhất của Hải quan Việt Nam, trong 15 ngày đầu tháng 3, xuất khẩu cà phê của Việt Nam đạt 93.898 tấn, trị giá 545 triệu USD, giảm 7,4% về lượng và tăng 54,2% về trị giá so với cùng kỳ năm trước. Tính chung từ đầu năm đến ngày 15/3, xuất khẩu cà phê đạt 406.637 tấn, trị giá 2,28 tỷ USD, giảm 18,4% về lượng nhưng vẫn tăng tới 42% về trị giá so với cùng kỳ. Nguyên nhân chủ yếu là do giá cà phê xuất khẩu bình quân từ đầu năm đến nay đã tăng 66,4% so với cùng kỳ năm ngoái, đạt 5.614 USD/tấn. Tính riêng trong nửa đầu tháng 3, giá xuất khẩu đạt kỷ lục 5.803 USD/tấn, tăng 2,2% so với tháng trước và tăng gần 74% so với cùng kỳ năm 2024.

TRONG NƯỚC

- **USD tự do tăng vọt.** Tại Ngân hàng Nhà nước, tỷ giá trung tâm 21/3 niêm yết mức 24.813 VND/USD, tăng 6 đồng so với sáng 20/3. Với biên độ +/-5%, tỷ giá trần hôm nay là 26.054 VND/USD và tỷ giá sàn là 23.572 VND/USD. Tại các ngân hàng thương mại, tỷ giá được điều chỉnh tăng nhẹ. BIDV, Eximbank cùng tăng thêm 10 đồng ở cả hai chiều mua vào và bán ra. Hiện, tỷ giá BIDV và Eximbank lần lượt giao dịch ở mức 25.380 - 25.740 USD/ounce và 25.380 - 25.730 VND/USD. VietinBank cũng nâng tỷ tỷ giá thêm 9 đồng mỗi USD ở cả hai chiều, hiện niêm yết tỷ giá ở mức 24.382 - 25.742 VND/USD. Trong khi đó, Vietcombank, VPBank không có sự điều chỉnh tỷ giá so với cùng thời điểm khảo sát ngày hôm qua, hiện giao dịch lần lượt ở mức 25.380 - 25.740 VND/USD và 25.395 - 25.720 VND/USD. Trên thị trường tự do, tỷ giá USD tăng vọt lên mức 25.870 - 25.970 VND/USD, tăng trung bình 30 đồng so với phiên giao dịch trước.



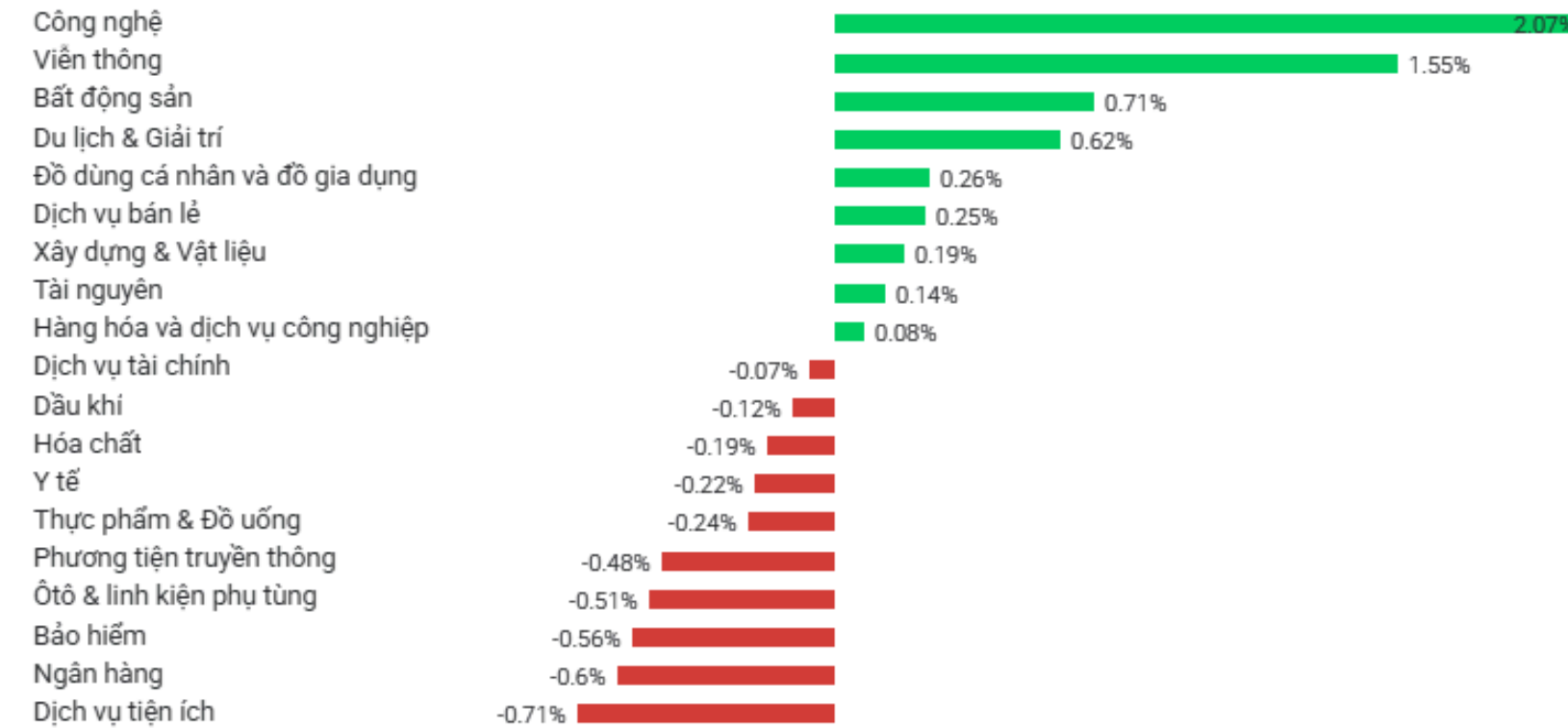
🇺🇸 Dow 30	41,985.35	+32.03 / +0.08%
🇺🇸 Dow 30 Futures	42,198.00	+212.80 / +0.51%
🇺🇸 Nasdaq Futures	19,914.10	+160.10 / +0.81%
🇺🇸 S&P 500 Futures	5,702.40	+35.00 / +0.62%
🇯🇵 Nikkei 225	37,701.50	+24.44 / +0.06%
🇨🇳 Shanghai	3,364.83	-44.12 / -1.29%
🇸🇬 Hang Seng	23,689.72	-530.23 / -2.19%
🇰🇷 KOSPI	2,639.19	-3.94 / -0.15%
🇬🇧 FTSE 100	8,646.79	-55.20 / -0.63%
🇬🇧 FTSE 100 Futures	8,678.30	+25.10 / +0.29%
🇩🇪 DAX Futures	23,218.50	+92.50 / +0.4%



XAU/USD	3,020.64	-2.99 / -0.1%
Gold	3,051.95	+3.55 / +0.12%
Copper	5.1238	+0.0103 / +0.2%
Brent Oil	71.540	-0.070 / -0.1%
London Sugar	552.40	-11.60 / -2.06%
Crude Oil WTI	68.210	-0.070 / -0.1%
Platinum	982.70	+4.30 / +0.44%
London Coffee	5,512.00	+16.50 / +0.3%
US Wheat	559.63	+1.38 / +0.25%
US Corn	463.50	-0.75 / -0.16%

- **TLG: Đặt mục tiêu doanh thu tăng trưởng 12%, chia cổ tức 35%.** CTCP Tập đoàn Thiên Long (TLG) đặt mục tiêu tăng trưởng doanh thu 12%, chia cổ tức tổng cộng 35% với 25% bằng tiền mặt và 10% bằng cổ phiếu. CTCP Tập đoàn Thiên Long (HOSE: TLG) vừa công bố tài liệu họp Đại hội đồng cổ đông thường niên 2025 dự kiến tổ chức ngày 10/4, trong đó thể hiện một kế hoạch kinh doanh khá thận trọng với chỉ tiêu lợi nhuận dự kiến giảm nhẹ so với kết quả đạt được trong năm 2024.
- **HAH: Hoàn tất phát hành hơn 8,5 triệu cổ phiếu chuyển đổi trái phiếu.** Ngày 20/3, Xếp dỡ Hải An đã phát hành 8,55 triệu cổ phiếu để chuyển đổi 203 trái phiếu cho 4 nhà đầu tư. Qua đó, HAH tăng vốn điều lệ lên mức gần 1.300 tỷ đồng. Cụ thể, ngày 20/3, Xếp dỡ Hải An đã phát hành 8,55 triệu cổ phiếu để chuyển đổi 203 trái phiếu mã HAH42401 với tỷ lệ 1: 42.124,8 (tương ứng 1 trái phiếu được chuyển đổi thành gần 42.124,8 cổ phiếu). Giá chuyển đổi là 23.739 đồng/cổ phiếu. Cổ phiếu phát hành để chuyển đổi thành trái phiếu không bị hạn chế chuyển nhượng. Ngày dự kiến chuyển giao cổ phiếu trong tháng 3-4/2025.
- **BBT: Lần đầu trả cổ tức sau 7 năm, dự định chuyển sàn.** Sau 7 năm niêm yết trên UPCoM, CTCP Bông Bạch Tuyết (BBT) lần đầu tiên lên kế hoạch trả cổ tức bằng tiền mặt với tỷ lệ 5%. Công ty đồng thời đề xuất tăng vốn điều lệ lên gấp đôi thông qua phát hành cổ phiếu và chuyển sang niêm yết trên HOSE hoặc HNX nhằm thu hút thêm nhà đầu tư. Lần đầu trả cổ tức tiền mặt kể từ khi lên UPCoM. Trong năm 2024, BBT ghi nhận doanh thu kỷ lục đạt hơn 229 tỷ đồng, tăng trưởng mạnh 50% so với năm trước và vượt 24% kế hoạch đề ra.
- **TCB: Chi hơn 1.000 tỷ lập công ty bảo hiểm.** Vốn điều lệ dự kiến của TCLife là 1.300 tỷ đồng, trong đó Techcombank dự kiến tham gia góp vốn 1.040 tỷ đồng, tương đương sở hữu 80% vốn. Công ty con mới có tên là Công ty cổ phần Bảo hiểm Nhân thọ Kỹ thương (Tên viết tắt: TCLife). Lĩnh vực kinh doanh của công ty bao gồm Bảo hiểm nhân thọ và bảo hiểm sức khỏe theo quy định của pháp luật. Thời hạn hoạt động dự kiến của TCLife là 50 năm kể từ ngày được Bộ Tài chính cấp Giấy phép thành lập và hoạt động.
- **DIG: DIC Corp dành 20% quỹ đất ở khu đô thị để phát triển nhà ở xã hội.** DIC Corp đặt mục tiêu từ nay đến 2030 phát triển 14.000 căn NOXH và đến 2035 phát triển 30.000 căn NOXH trên 20% quỹ đất ở tại các khu đô thị. Mới đây, Tổng công ty cổ phần Đầu tư Phát triển Xây dựng – DIC Corp (mã: DIG) đã tổ chức lễ khởi công công trình nhà ở xã hội (NOXH) khu đô thị mới Nam Vĩnh Yên tại tỉnh Vĩnh Phúc.
- **Dragon Capital "xả" cổ phiếu PNJ giữa lúc giá vàng lập đỉnh, cổ phiếu dò đáy năm.** Trong khi giá vàng trong nước liên tục lập đỉnh, cổ phiếu PNJ lại giảm xuống mức thấp nhất trong hơn 1 năm. Nhóm Dragon Capital tranh thủ thoái bớt vốn, thu về hàng chục tỷ đồng từ thương vụ này. Ngày 18/03, ba quỹ thành viên thuộc Dragon Capital là DC Developing Markets Strategies Public Limited Company, Hanoi Investments Holdings Limited và Samsung Vietnam Securities Master Investment Trust (Equity) đã bán tổng cộng 741,000 cp tại CTCP Vàng bạc Đá quý Phú Nhuận

Tăng giảm ngành



Top cổ phiếu tăng giảm

Mã CK	Giá	Thay đổi	Giá trị (Tỷ đồng)	Mã CK	Giá	Thay đổi	Giá trị (Tỷ đồng)
HQC	3.43	0.22 (6.85%)	54.84	ORS	11.45	-0.85 (-6.91%)	218.38
LGL	3.30	0.21 (6.80%)	0.84	TCD	2.62	-0.18 (-6.43%)	10.45
VAF	18.10	1.15 (6.78%)	0.02	BCG	3.74	-0.18 (-4.59%)	92.36
HAR	3.68	0.22 (6.36%)	5.77	TMT	14.00	-0.50 (-3.45%)	0.17
FIR	8.25	0.35 (4.43%)	4.08	VRC	14.10	-0.50 (-3.42%)	0.71



- **Dữ liệu lạm phát của Mỹ.** Chỉ số giá chi tiêu tiêu dùng cá nhân (PCE) cơ bản – thước đo lạm phát cơ bản được Fed ưa chuộng – công bố hôm thứ Sáu (28/3) được dự báo sẽ tăng 0,35% trong tháng 2 so với tháng trước và tăng 2,7% so với cùng kỳ năm trước. “Lạm phát PCE cơ bản có khả năng tăng lên 0,35% vào tháng 2 (so với 0,28% trước đó). Giá cả tăng trên toàn bộ hàng hóa, chăm sóc sức khỏe và dịch vụ tài chính bù đắp hơn cho sự sụt giảm trong các lĩnh vực khác. Với lạm phát vững chắc và chi tiêu vững chắc, quyết định giữ nguyên lãi suất tại cuộc họp FOMC vào tháng 3 và điều chỉnh tăng dự báo lạm phát của Fed có thể sẽ được xem là hợp lý”, các nhà kinh tế Bloomberg Economics cho biết. Các số liệu lạm phát và chi tiêu mới nhất cung cấp một bức tranh tổng quan về áp lực giá cả và hoạt động kinh tế dẫn đến thông báo về thuế quan đối ứng theo kế hoạch của Tổng thống Donald Trump vào ngày 2/4. Sự không chắc chắn chung về tác động của các loại thuế quan giúp giải thích lý do tại sao các quan chức Fed giữ nguyên lãi suất vào tuần trước. Sau cuộc họp, Chủ tịch Fed Jerome Powell cho biết các nhà hoạch định chính sách có phạm vi để duy trì lãi suất để nắm bắt tốt hơn về cách các chính sách của Nhà Trắng sẽ tác động đến nền kinh tế và lạm phát.

- **Thuế quan đối ứng của Mỹ.** Các nhà đầu tư ngày càng chú ý đến thời hạn áp dụng thuế quan mới toàn diện của chính quyền Tổng thống Trump là ngày 2/4. Thuế quan đối ứng có thể áp dụng cho mọi quốc gia trên thế giới vào ngày hôm đó, trong khi một biện pháp riêng có thể nhắm vào các ngành công nghiệp bao gồm chất bán dẫn, ô tô và dược phẩm. Đầu tháng này, Nhà Trắng đã có động thái củng cố kỳ vọng rằng họ sẽ ban hành thuế quan vào ngày 2/4, mặc dù Bộ trưởng Tài chính Scott Bessent dường như đã gợi ý rằng các quốc gia vẫn có thể đàm phán một thỏa thuận để tránh thuế thương mại.

Lịch chốt quyền doanh nghiệp

STT	Mã CK	Sàn	Ngày GDKHQ	Ngày TH	Nội dung sự kiện
1	NAV	HOSE	3/4/25	18/04/2025	Trả cổ tức đợt 2/2024 bằng tiền, 500 đồng/CP
2	TMW	UPCoM	2/4/25	15/05/2025	Trả cổ tức năm 2024 bằng tiền, 1,000 đồng/CP
3	KHS	HNX	31/03/2025	14/04/2025	Trả cổ tức năm 2024 bằng tiền, 1,500 đồng/CP
4	HJS	HNX	28/03/2025	11/4/25	Trả cổ tức đợt 1/2024 bằng tiền, 1,000 đồng/CP
5	CDC	HOSE	28/03/2025		Thực hiện quyền mua cổ phiếu phát hành thêm
6	CCM	UPCoM	28/03/2025	22/05/2025	Trả cổ tức năm 2024 bằng tiền, 2,000 đồng/CP
7	DNT	UPCoM	26/03/2025	21/04/2025	Trả cổ tức năm 2024 bằng tiền, 600 đồng/CP
8	ADC	HNX	26/03/2025	15/05/2025	Trả cổ tức năm 2024 bằng tiền, 1,500 đồng/CP
9	SCL	UPCoM	25/03/2025		Trả cổ tức năm 2023 bằng cổ phiếu, tỷ lệ 100:20
10	CHP	HOSE	24/03/2025	10/4/25	Trả cổ tức năm 2024 bằng tiền, 1,000 đồng/CP
11	SD9	HNX	24/03/2025	18/04/2025	Trả cổ tức năm 2018 bằng tiền, 1,000 đồng/CP
12	TPH	HNX	24/03/2025	23/05/2025	Trả cổ tức năm 2024 bằng tiền, 600 đồng/CP
13	VTC	HNX	24/03/2025	24/04/2025	Trả cổ tức năm 2023 bằng tiền, 700 đồng/CP
14	SD5	HNX	21/03/2025	15/04/2025	Trả cổ tức năm 2023 bằng tiền, 700 đồng/CP
15	SDC	HNX	21/03/2025	15/04/2025	Trả cổ tức năm 2023 bằng tiền, 500 đồng/CP
16	PMC	HNX	21/03/2025	8/4/25	Trả cổ tức đợt 2/2024 bằng tiền, 1,400 đồng/CP
17	DP3	HNX	21/03/2025	8/7/25	Trả cổ tức năm 2024 bằng tiền, 3,000 đồng/CP
18	PPP	HNX	21/03/2025	21/04/2025	Trả cổ tức năm 2024 bằng tiền, 1,500 đồng/CP
19	CMF	UPCoM	20/03/2025	8/5/25	Trả cổ tức năm 2024 bằng tiền, 5,000 đồng/CP
20	DSN	HOSE	20/03/2025	10/4/25	Trả cổ tức đợt 2/2024 bằng tiền, 1,600 đồng/CP
21	LHC	HNX	19/03/2025	18/04/2025	Trả cổ tức đợt 2/2024 bằng tiền, 1,000 đồng/CP
22	DRG	UPCoM	19/03/2025	10/4/25	Trả cổ tức năm 2023 bằng tiền, 246 đồng/CP
23	VDP	HOSE	19/03/2025	15/05/2025	Trả cổ tức đợt 2/2024 bằng tiền, 1,500 đồng/CP
24	STP	HNX	19/03/2025	9/5/25	Trả cổ tức năm 2024 bằng tiền, 800 đồng/CP
25	TCM	HOSE	19/03/2025	4/4/25	Trả cổ tức năm 2024 bằng tiền, 500 đồng/CP





**Trung tâm Phân tích và Tư vấn Đầu tư**

**Nguyễn Văn Thanh**

Phụ trách khối Phân tích & Tự doanh

Mobile: 08.5454.2236

Email: thanhnv@apsc.vn

**Chiến lược thị trường**

**Nguyễn Kim Dung**

Chuyên viên phân tích

Mobile: 0906.5555.06

Email: dungnk@apsc.vn

**Dữ liệu**

**Nguyễn Hải Đăng**

Chuyên viên phân tích

Mobile: 039.996.7706

Email: dangmits2002@gmail.com

**Cam kết phân tích**

Chuyên viên phân tích trong báo cáo này cam kết rằng (1) quan điểm thể hiện trong báo cáo phân tích này phản ánh chính xác quan điểm cá nhân đối với chứng khoán và/hoặc tổ chức phát hành và (2) chuyên viên phân tích đã/ đang/sẽ được miễn trách nhiệm bồi thường trực tiếp hoặc gián tiếp liên quan đến khuyến nghị cụ thể hoặc quan điểm trong báo cáo phân tích này.

**Khuyến nghị**

**CANH MUA** Giá cổ phiếu hiện tại trong vùng mua tiềm năng. Ước tính tiềm năng tăng giá lớn hơn hoặc bằng 15 điểm phần trăm trong 12 tháng tới.

**CHỜ MUA** Giá cổ phiếu hiện tại cao hơn vùng mua tiềm năng. Ước tính tiềm năng tăng giá lớn hơn hoặc bằng 15 điểm phần trăm trong 12 tháng tới.

**TRUNG LẬP** Ước tính giá cổ phiếu có thể tăng/giảm 10 điểm phần trăm trong 12 tháng tới.

**CANH BÁN** Ước tính tiềm năng giảm giá trên 10 điểm phần trăm trong 12 tháng tới.



## **Tuyên bố trách nhiệm**

Bản báo cáo và các tài liệu đi kèm chỉ phục vụ cho mục đích cung cấp thông tin tham khảo và được phát hành bởi Công ty Cổ phần Chứng khoán Alpha (APSC), một doanh nghiệp được cấp phép bởi Ủy ban Chứng khoán Nhà nước Việt Nam. Những thông tin sử dụng trong báo cáo được thu thập từ những nguồn đáng tin cậy và APSC không chịu trách nhiệm về tính chính xác của chúng. Không một thông tin cũng như ý kiến nào được viết ra nhằm mục đích quảng cáo hay tác động đến bất kỳ chứng khoán nào. Bất kỳ quyết định đầu tư nào đều dựa trên đánh giá cá nhân của khách hàng, và báo cáo này cùng với các tài liệu đi kèm không thể được sử dụng làm bằng chứng trong bất kỳ tranh chấp pháp lý nào liên quan đến quyết định đầu tư.

© Copyright - Bản quyền thuộc về APSC. Báo cáo này không được phép sao chép tái bản bởi bất kỳ cá nhân hoặc tổ chức nào khi chưa được phép của APSC. Người dùng có thể trích dẫn hoặc trình chiếu báo cáo cho các mục đích phi thương mại. APSC có thể có thỏa thuận cho phép sử dụng cho mục đích thương mại hoặc phân phối lại báo cáo với điều kiện người dùng trả phí cho APSC.

## **Công ty Cổ phần Chứng Khoán Alpha**

### **Hội sở chính**

Tầng 1, 1A, 2-389 Đê La Thành, P. Thành Công, Q. Ba Đình, TP. Hà Nội  
Điện thoại: (024) 3933 4666

### **Chi nhánh Hải Phòng**

Tầng 8, số 04/B1 lô 26 BC đường Lê Hồng Phong, Phường  
Đông Khê, Quận Ngô Quyền, Hải Phòng  
Điện thoại: 0913.399.635

### **Chi nhánh Hồ Chí Minh**

Tầng 5, Tòa nhà HDTC, 36 Bùi Thị Xuân, Quận 1, Thành phố Hồ Chí Minh  
Điện thoại: (028) 3535 2115

### **Chi nhánh Thanh Hoá**

Sảnh tầng 1, khách sạn Lam Kinh, Khu đô thị Đông Hương, Phường Đông  
Hương, Thành phố Thanh Hoá, Tỉnh Thanh Hoá  
Điện thoại: 0237 3515 009