CHỨNG KHOÁN ALPHA

# CHIẾN LƯỢC GIAO DỊCH

## Chờ tin đàm phán ...

**TUẦN TỪ 09-13/06/2025**

Xem thêm

**Bộ phận Phân tích & Tự doanh**
**Research & Proprietary trading**

# TRONG NƯỚC: VIỆT - MỸ TIẾP TỤC ĐÀM PHÁN VÒNG 3 ĐẦU THÁNG 6.

1. **Việt Nam và Mỹ nhất trí nỗ lực tối đa để đạt kết quả tốt nhất tại Vòng đàm phán thứ 3.**

- Trong khuôn khổ đàm phán Hiệp định song phương về thương mại đối ứng giữa Việt Nam và Mỹ, phiên đàm phán cấp Bộ trưởng giữa Bộ trưởng Bộ Công Thương Nguyễn Hồng Diên và Trưởng Đại diện Thương mại Mỹ Jamieson Greer, Trưởng Đoàn đàm phán Mỹ đã diễn ra vào ngày 4/6/2025 tại Paris, Cộng hòa Pháp. Hai Bộ trưởng dành thời gian đánh giá việc thực hiện các công việc được 2 bên nhất trí đưa ra sau Vòng đàm phán cấp kỹ thuật thứ 2, đồng thời trao đổi về định hướng cho Vòng đàm phán kỹ thuật tiếp theo.

2. **Mỹ đưa Việt Nam vào danh sách giám sát ngoại hối.**

- Bộ Tài chính Mỹ ngày 5/6 đã công bố báo cáo tiền tệ định kỳ đầu tiên dưới thời chính quyền Tổng thống Donald Trump nhiệm kỳ hai, trong đó khẳng định không có đối tác thương mại lớn nào bị xác định là thao túng tiền tệ trong năm 2024. Tuy nhiên, danh sách giám sát những quốc gia và vùng lãnh thổ cần theo dõi chặt chẽ về chính sách ngoại hối đã được mở rộng lên 9 cái tên, sau khi bổ sung Ireland và Thụy Sĩ. Các nền kinh tế nằm trong danh sách gồm: Trung Quốc, Nhật Bản, Hàn Quốc, Đài Loan, Singapore, Việt Nam, Đức, Ireland và Thụy Sĩ.

3. **Xuất nhập khẩu 5 tháng đầu năm 2025 vượt trên 355 tỷ USD.**

- Theo số liệu được Cục Thống kê (Bộ Tài chính) công bố sáng 6/6/2025, trong tháng 5/2025, tổng kim ngạch xuất, nhập khẩu hàng hóa đạt 78,64 tỷ USD, tăng 5,8% so với tháng trước và tăng 15,5% so với cùng kỳ năm trước. Tính chung 5 tháng đầu năm 2025, kim ngạch xuất khẩu hàng hóa đạt 180,23 tỷ USD, tăng 14,0% so với cùng kỳ năm trước. Trong đó, khu vực kinh tế trong nước đạt 49,62 tỷ USD, tăng 12,5%, chiếm 27,5% tổng kim ngạch xuất khẩu; khu vực có vốn đầu tư nước ngoài (kể cả dầu thô) đạt 130,61 tỷ USD, tăng 14,5%, chiếm 72,5%. Kim ngạch nhập khẩu hàng hóa đạt 175,56 tỷ USD, tăng 17,5% so với cùng kỳ năm trước, trong đó khu vực kinh tế trong nước đạt 62,04 tỷ USD, tăng 12,9%; khu vực có vốn đầu tư nước ngoài đạt 113,52 tỷ USD, tăng 20,2%.

4. **Chỉ số giá tiêu dùng CPI tháng 5 tăng 0,16%.**

- Báo cáo tình hình kinh tế- xã hội tháng 5 và 5 tháng đầu năm 2025 của Cục Thống kê (Bộ Tài chính) cho thấy chỉ số giá tiêu dùng (CPI) tháng 5/2025 tăng 0,16% so với tháng trước, tăng 1,53% so với tháng 12/2024 và tăng 3,24% so với cùng kỳ năm trước. Nguyên nhân tăng chủ yếu do giá thuê nhà, vật liệu bảo dưỡng nhà ở, điện sinh hoạt và ăn uống ngoài gia đình tăng.

**Xuất nhập khẩu 5 tháng đầu năm 2025 của Việt Nam.**

*Nguồn: VNeconomy.*

**Tỷ trọng kinh tế số/GDP Việt Nam giai đoạn 2019-2024 .**

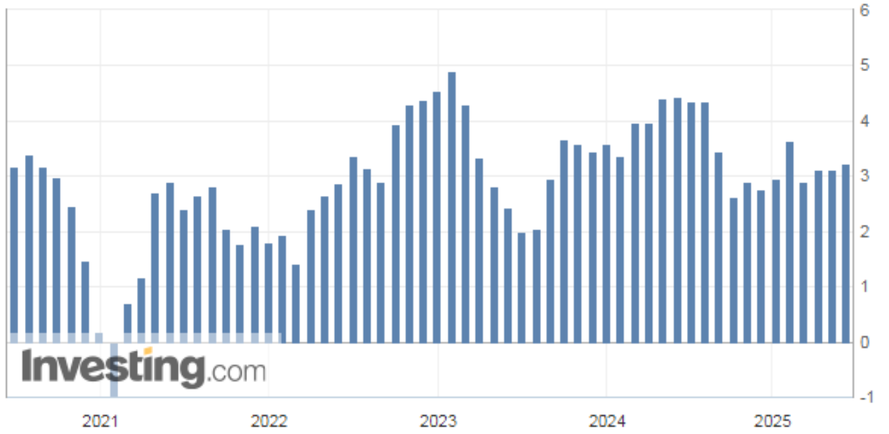


*Nguồn: Investing.*

# ĐIỂM NHẤN THẾ GIỚI: MỸ - TRUNG SẼ ĐÀM PHÁN THƯƠNG MẠI Ở LONDON VÀO NGÀY 9/6.

1. **Mỹ và Trung Quốc sẽ đàm phán thương mại ở London vào ngày 9/6.**

- Ông Trump cho biết phái đoàn đàm phán của Mỹ và Trung Quốc sẽ gặp nhau tại London đầu tuần tới để thảo luận về vấn đề thương mại. Bộ trưởng Bộ Tài chính Mỹ Scott Bessent và hai quan chức khác của Chính phủ Mỹ sẽ gặp các đối tác Trung Quốc ở thủ đô London của Anh vào ngày thứ Hai (9/6) để tiến hành vòng đàm phán thương mại tiếp theo - Tổng thống Donald Trump cho biết ngày 6/6. "Cuộc gặp sẽ diễn ra rất tốt đẹp", ông Trump viết. Thời điểm tổ chức cuộc họp được công bố chỉ một ngày sau khi ông Trump có cuộc điện đàm với Chủ tịch Trung Quốc Tập Cận Bình trong bối cảnh căng thẳng thương mại gia leo thang trong nhiều tuần qua và cuộc chiến về các khoáng sản quan trọng.

2. **Báo cáo việc làm Mỹ tháng 5 bất ngờ cao hơn dự báo.**

- Theo báo cáo từ Cục Thống kê Lao động Mỹ công bố ngày 6/6, thị trường lao động trong tháng 5 giảm nhẹ. Số việc làm phi nông nghiệp trong tháng tăng thêm 139.000 việc làm, vượt mức dự báo 125.000 của Dow Jones nhưng thấp hơn so với con số 147.000 đã được điều chỉnh giảm của tháng 4. Tiền lương của người lao động tăng mạnh hơn dự kiến, với thu nhập bình quân theo giờ tăng 0,4% trong tháng và tăng 3,9% so với cùng kỳ năm ngoái, cao hơn mức dự báo lần lượt là 0,3% và 3,7%.

3. **Thâm hụt thương mại Mỹ giảm mạnh.**

- Theo Bộ Thương mại Mỹ, thâm hụt thương mại của nước này trong tháng 4/2025 đã giảm mạnh xuống còn 61,6 tỷ USD, giảm hơn 55% so với mức kỷ lục 138,3 tỷ USD của tháng trước. Nguyên nhân chủ yếu là do kim ngạch nhập khẩu trong tháng 4 giảm 16,3%, xuống còn 351 tỷ USD, trong bối cảnh biện pháp của chính quyền Tổng thống Trump áp thuế cơ bản 10% đối với hầu hết các đối tác thương mại có hiệu lực trong tháng 4.

4. **ECB tiếp tục giảm lãi suất 25 điểm cơ bản.**

- Ngân hàng Trung ương châu Âu (ECB) hạ lãi suất lần thứ 8 trong một năm qua, kể từ khi bắt đầu quá trình nới lỏng tiền tệ. Ngày 5/6, Ngân hàng Trung ương châu Âu (ECB) thông báo giảm lãi suất tham chiếu thêm 0,25% xuống 2%. Mức hiện tại chỉ bằng nửa so với đỉnh điểm 4% giữa năm 2023. Động thái này khớp với dự báo của thị trường. "Quyết định giảm lãi suất được đưa ra dựa trên đánh giá mới nhất về triển vọng lạm phát, diễn biến lạm phát cơ bản và tác động của chính sách tiền tệ lên nền kinh tế", ECB cho biết trong thông báo.

**Bảng lương phi nông nghiệp Mỹ từ năm 2023 đến nay.**

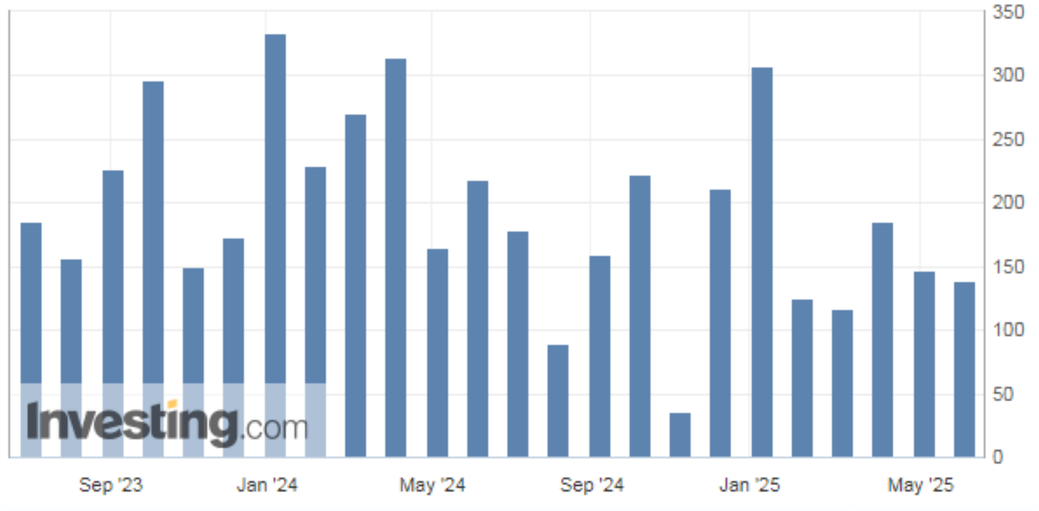


*Nguồn: Investing.*

**Biểu đồ lãi suất của ECB từ năm 2023 đến nay.**

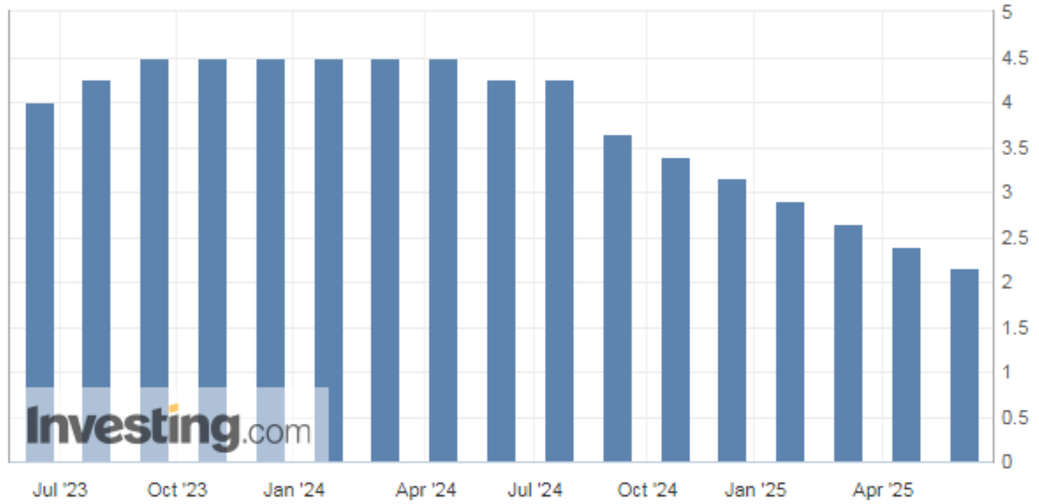


*Nguồn: Investing.*

1. **Vàng thế giới giảm sau báo cáo việc làm của Mỹ.**

- Giá vàng giảm vào ngày thứ Sáu (06/06), sau khi báo cáo việc làm của Mỹ mạnh hơn dự báo đã làm giảm hy vọng về việc Cục Dự trữ Liên bang Mỹ (Fed) sắp hạ lãi suất trong năm nay. Kết thúc phiên giao dịch ngày 06/06, hợp đồng vàng giao ngay lùi 1.1% xuống 3,316.13 USD/oz, nhưng vẫn tăng 0.8% từ đầu tuần đến nay. Hợp đồng vàng tương lai mất 0.8% còn 3,346.60 USD/oz. Vàng được xem là kênh đầu tư phòng ngừa lạm phát và bất ổn địa chính trị. Tuy nhiên, lãi suất cao hơn làm giảm sức hấp dẫn của vàng vì không mang lại lợi suất.

2. **Giá dầu thế giới bất ngờ quay đầu tăng.**

- Giá dầu hướng tới tuần tăng giá đầu tiên sau ba tuần giảm liên tiếp, nhờ những dấu hiệu tích cực trong báo cáo việc làm của Mỹ làm dấy lên hy vọng tăng trưởng trở lại ở nền kinh tế này.
- Ghi nhận trên Oilprice lúc 4h30 ngày 8/6/2025 (theo giờ Việt Nam), giá dầu Brent ở mốc 66,65 USD/thùng, tăng 1,73% (tương đương tăng 1,13 USD/thùng). Tương tự, giá dầu WTI ở mốc 64,77 USD/thùng, tăng 1,91% (tương đương tăng 1,21 USD/thùng). Kết thúc phiên giao dịch ngày 7/6, giá dầu Brent ở mốc 66,65 USD/thùng, tăng 1,73% (tương đương tăng 1,13 USD/thùng). Trong khi đó, giá dầu WTI ở mốc 64,77 USD/thùng, tăng 1,91% (tương đương tăng 1,21 USD/thùng).

3. **Thị trường cao su thế giới biến động trái chiều.**

- Giá cao su thế giới ghi nhận một tuần đầy biến động, đặc biệt ở thị trường Nhật Bản và Trung Quốc, giữa những nỗi lo về thuế quan thương mại và cung cầu cao su thiên nhiên. Giá mủ cao su trong nước ổn định. Giá cao su RSS3 tháng 6 trên sàn Tocom – Tokyo biến động, do lo ngại nguồn cung giảm từ Thái Lan và Malaysia khi mùa mưa đến sớm. Ngày 2/6 ở mức 307,4 JPY/kg. Ngày 4/6 ở mức ở mức 299,7 JPY/kg. Ngày 7/6 ở mức ở mức 306,8 JPY/kg Tại Thượng Hải, giá cao su tự nhiên tháng 6 trên sàn giao dịch SHFE tăng đều, do nhu cầu công nghiệp nội địa Trung Quốc phục hồi chậm nhưng ổn định. Ngày 2/6: khoảng 13.200 CNY/tấn. Ngày 7/6: đạt 13.550 CNY/tấn. Tại Singapore, giá cao su TSR20, tháng 7 trên sàn SGX, thị trường duy trì đà tăng ổn định, ít biến động, phản ánh niềm tin cung cầu cân bằng. Ngày 3/6: giao dịch ở mức 159 cent/kg. Ngày 7/6: giao dịch ở mức 160,9 cent/kg.

**Biểu đồ diễn biến giá vàng.**

**Biểu đồ giá dầu WTI có dấu hiệu hồi phục từ đáy.**

*Nguồn: Tradingview.*

## Nhận định

1. **Xu hướng trung hạn, dài hạn.**

- **Trên đồ thị trung hạn,** Chỉ số VN-Index đang trong xu hướng tăng trung hạn, di chuyển ổn định trong kênh giá tăng. Gần đây, chỉ số chạm vùng kháng cự mạnh quanh 1350 và có tín hiệu điều chỉnh nhẹ về vùng 1330. Các đường MA (20, 40, 100, 200) đều hướng lên, cho thấy xu hướng tăng vẫn được duy trì. Tuy nhiên, MACD đã cắt xuống đường tín hiệu và histogram chuyển âm, cảnh báo áp lực bán gia tăng. RSI đang giảm từ vùng cao nhưng vẫn chưa rơi vào vùng quá bán. Khối lượng giao dịch duy trì mức ổn định, chưa cho thấy sự phân phối mạnh. Xu hướng trung hạn vẫn tích cực nếu VN-Index giữ được vùng hỗ trợ 1320.

2. **Xu hướng ngắn hạn.**

- **Trên đồ thị ngắn hạn.** chỉ số VN-Index đang có dấu hiệu điều chỉnh sau khi chạm vùng kháng cự mạnh quanh 1350. Hiện chỉ số đã giảm về vùng 1330 với áp lực chốt lời gia tăng. MACD cắt xuống đường tín hiệu và histogram chuyển âm, cho tín hiệu suy yếu rõ rệt. RSI cũng giảm từ vùng quá mua, cho thấy đà tăng đang chững lại. Tuy nhiên, giá vẫn trên đường MA20, nên xu hướng tăng chưa bị phá vỡ hoàn toàn. Nếu VN-Index giữ được vùng hỗ trợ 1320–1325, khả năng phục hồi vẫn còn, nhưng nếu thủng vùng này, ngưỡng hỗ trợ tiếp theo sẽ là 1270–1280 (hợp lưu MA100, MA200). Nhà đầu tư nên thận trọng trong giai đoạn này.

3. **Kịch bản.**

- **Kịch bản 1(40%):** VN-Index tăng trở lại vùng 1330-1350, tuy nhiên sẽ có rung lắc điều chỉnh trong quá trình tăng.
- **Kịch bản 2 (60%):** VN-Index điều chỉnh kỹ thuật về vùng hỗ trợ quanh 1310-1320 (MA20).

## Đồ thị kỹ thuật

## Khuyến nghị giao dịch

- **Nhà đầu tư nên duy trì tỷ trọng cổ phiếu ở mức thấp và ưu tiên quan sát thị trường trong bối cảnh TT đang trong nhịp điều chỉnh ngắn hạn.**
- **Hạn chế mua bắt đáy khi VN-Index đang điều chỉnh ngắn hạn.** Điểm mua mới có thể xuất hiện khi thị trường cũng như cổ phiếu đã điều chỉnh đủ lớn về các vùng hỗ trợ mạnh. Nhóm ưu tiên: BĐS, chứng khoán, năng lượng, đầu tư công...
- **Cân nhắc chốt lời từng phần đối với các mã đã tăng nóng,** đặc biệt nếu đang tiến sát hoặc vượt vùng kháng cự kỹ thuật ngắn hạn.

# DANH MỤC KHUYẾN NGHỊ MỞ VỊ THẾ MUA MỚI

| STT | Mã CP | Khuyến nghị | Giá hiện tại | Vùng mua/bán | Vùng giá chốt lời | Giá cắt lỗ | Diễn giải |
|---|---|---|---|---|---|---|---|
| 1 | DBC | CHỜ MUA | 29.8 | 28-29 | 33-34 | 26.5 | Hỗ trợ bởi đường trung bình MA200, MA100 |
| 2 | HPG | CANH MUA | 25.15 | 25.5-26.5 | 28-29 | 24.5 | Hỗ trợ bởi đường trung bình MA40 và đáy cũ |
| 3 | MSN | CHỜ MUA | 65 | 61-63 | 68-69 | 58 | Hỗ trợ bởi đường trung bình MA20, MA40 |
| 4 | PNJ* | CHỜ BÁN | 75.7 | 80-85 | 65-68 | 90 | Kháng cự bởi đường trung bình MA100 |
| 5 | TNG* | CHỜ BÁN | 19.8 | 19.5-20 | 15-16 | 23 | Kháng cự bởi đường trung bình MA100 |

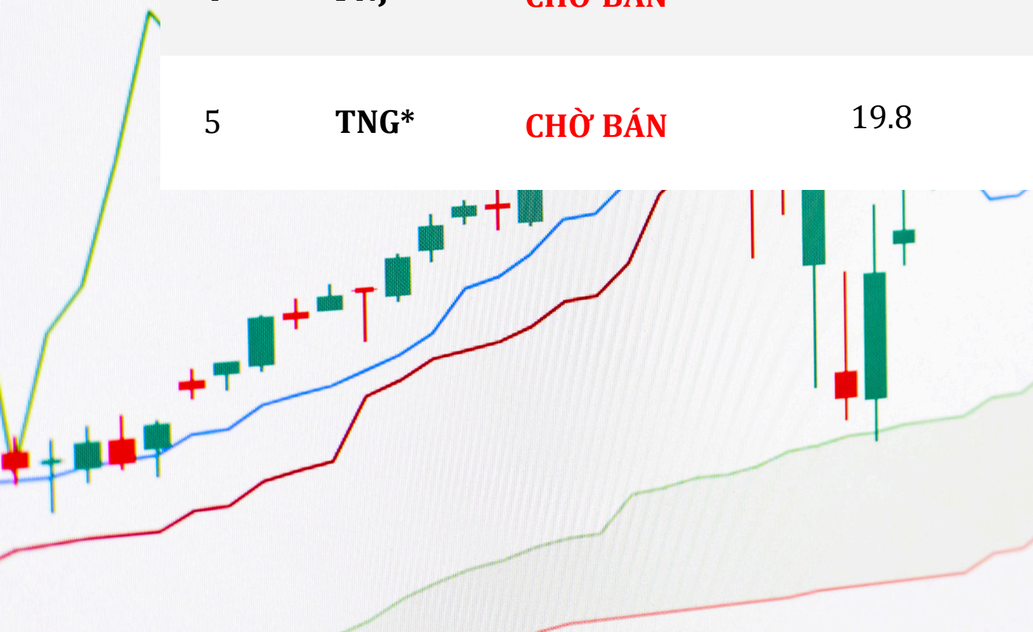

## Thông tin cổ phiếu

**CHỜ MUA**

| | |
|---|---|
| Giá ngày 06/06/2025 | 29.8 |
| Vốn hóa (tỷ đồng) | 9,973.14 |
| SLCP lưu hành (cp) | 334,669,145 |
| KLGD BQ 10 phiên | 9,093,880 |
| Giá sổ sách | 20.70 |
| EPS hiện tại | 2.35 |
| P/E | 12.66 |

**Doanh thu và lợi nhuận Dabaco các năm gần đây.**

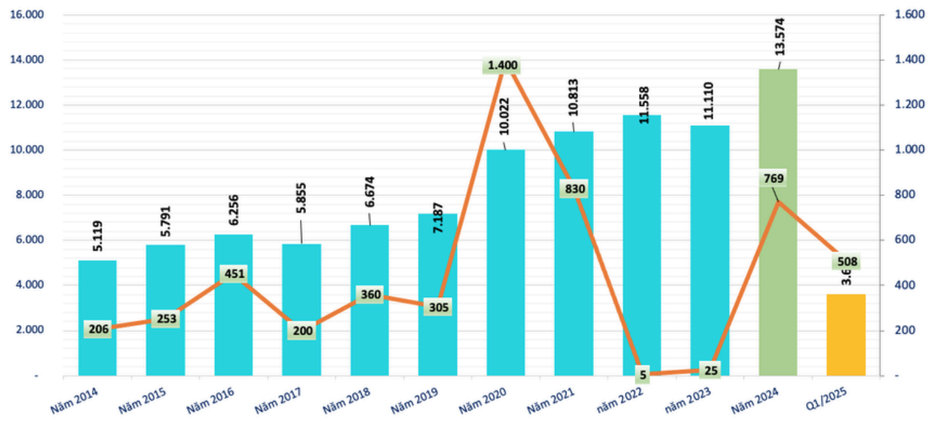


*Nguồn: DNSE*

## Luận điểm đầu tư

1. **Thị phần chăn nuôi của doanh nghiệp gia tăng.**

- Cơ cấu ngành chăn nuôi ngày càng dịch chuyển về phía doanh nghiệp. Cho đến thời điểm quý 1/2025, thị phần của doanh nghiệp chiếm 65%, tăng 14% so với thời điểm cuối năm 2024.

2. **Triển vọng giá heo vẫn ở mức cao.**

- Theo Cục Chăn nuôi và Thú y, giá heo hơi quý I/2025 đã lập đỉnh trong tháng 3, trung bình lên tới 76.500 đồng/kg, thậm chí có thời điểm vượt 80.000 đồng/kg. Nguyên nhân là do nguồn cung heo trên thị trường giảm sút. Dịch tả heo châu Phi (ASF) vẫn diễn biến phức tạp, gây thiệt hại cho đàn vật nuôi. Đồng thời, ảnh hưởng từ cơn bão Yagi cuối năm 2024 đã tác động đến cơ sở hạ tầng chuồng trại, làm chậm quá trình tái đàn.

3. **Tiềm năng mới từ hoạt động sản xuất vacxin.**

- Ngày 29/3/2025, DBC đã làm lễ cắt băng, khánh thành nhà máy Dacovet và công bố thương mại hóa vacxin dịch tả lợn châu Phi Dacovac-ASF2. Ngoài tiêm chủng cho đàn heo nội bộ, vacxin của DBC cũng đang xúc tiến thử nghiệm ở Philippines. DBC sẽ bán vacxin của mình với mức giá khoảng 59-60.000 VND/ liều.

4. **Tích cực mở rộng hệ thống trang trại để nắm bắt thị phần.**

- Trong giai đoạn từ 2025-2030, DBC sẽ xây dựng thêm 6 trang trại với quy mô từ 2.800- 6.200 nái và 35.000-45.000 lợn thịt, doanh nghiệp đưa ra mục tiêu sẽ nâng tổng đàn nái từ 60.000 lên 80.000 con cho đến năm 2027. Ngoài ra DBC sẽ xây dựng thêm nhà máy TACN tại Hà Tĩnh và Trung tâm nghiên cứu và sản xuất vaccine tại Bắc Ninh để đảm bảo nguồn thức ăn và phòng chống dịch bệnh cho đàn heo của mình. Tổng mức đầu tư cho các dự án sẽ là khoảng 4.606 tỷ đồng.

5. **Kết quả kinh doanh tăng đột biến do giá heo**

- Quý 1/2025, doanh thu và lợi nhuận sau thuế của DBC đạt lần lượt là 3.609 tỷ (+11% yoy) và 508 tỷ (+ 596% yoy), đạt hơn 50% kế hoạch năm 2025 và gần bằng lợi nhuận cả năm 2024. Nguyên nhân chủ yếu đến từ việc giá heo hơi trong quý 1 tăng 24% yoy và giá các loại ngũ cốc giảm khoảng 4-9% yoy giúp cho doanh thu và biên lợi nhuận cùng gia tăng mạnh mẽ.

# PHÂN TÍCH KỸ THUẬT- DBC (HOSE)

## Đồ thị kỹ thuật

## Các chỉ báo kỹ thuật

| Chỉ báo | Giá trị | Tín hiệu |
|---|---|---|
| MA 20 | 28.37 | Tích cực |
| MA 40 | 27.5 | Tích cực |
| MACD | 0.20 | Tích cực |
| RSI | 62.16 | Tích cực |

## Ngưỡng hỗ trợ / kháng cự

| Ngưỡng | Giá | Chú thích |
|---|---|---|
| Hỗ trợ 1 | 28 | MA 200 |
| Hỗ trợ 2 | 27 | MA 20 |
| Kháng cự 1 | 31 | Đường xu hướng giảm |
| Kháng cự 2 | 33 | Đỉnh 2022 |

| DBC (HOSE) - CÔNG TY CỔ PHẦN TẬP ĐOÀN DABACO | | |
|---|---|---|
| Giá hiện tại | 29.8 | |
| Giá mua tiềm năng | 28-29 | Khuyến nghị |
| Giá bán mục tiêu(TP) | 33-34 | CHỜ MUA |
| Giá bán dừng lỗ(SL) | 26.5 | |
| Phương pháp GD | Swing trade | |

## Nhận định

- **Trên đồ thị trung hạn**, cổ phiếu DBC vẫn đang vận động trong kênh giá giảm trung hạn được thiết lập từ đỉnh tháng 6/2024. Mặc dù đường giá chưa thực sự vượt khỏi kênh giảm này, nhưng việc giá đã tiệm cận cạnh trên của kênh cùng với khối lượng giao dịch đột biến là một tín hiệu tích cực cho thấy lực mua gia tăng đáng kể. Hiện tại, giá cổ phiếu đang nằm trên các đường MA100 và MA200, cho thấy xu hướng trung hạn đang dần được cải thiện. Tuy nhiên, để xác nhận xu hướng tăng bền vững, DBC cần phải bứt phá rõ ràng khỏi đường xu hướng giảm của kênh giảm và tích lũy thêm quanh vùng này.
- **Trên đồ thị ngắn hạn.** giá cổ phiếu DBC đang duy trì trên cả ba đường MA20, MA40 và MA100, trong đó MA20 và MA40 đều có xu hướng hướng lên và đang hỗ trợ tốt cho diễn biến giá. Đáng chú ý, phiên tăng gần đây đi kèm với khối lượng giao dịch đột biến, cho thấy lực cầu mạnh và tiềm năng breakout. Chỉ báo MACD đã cắt lên trên đường tín hiệu và nằm trên ngưỡng 0, củng cố thêm cho tín hiệu tích cực ngắn hạn. RSI hiện tại ở mức 62.90, chưa đi vào vùng quá mua nhưng cho thấy đà tăng đang được duy trì.
- **Kháng cự và hỗ trợ.** Hỗ trợ gần nhất của DBC là vùng 28–29, tương ứng với cụm MA40, MA100 và MA200, sẽ đóng vai trò vùng tích lũy quan trọng nếu giá điều chỉnh. Kháng cự quan trọng hiện tại là vùng 30–31, là cạnh trên của kênh giá giảm trung hạn. Việc chinh phục thành công vùng này sẽ mở ra cơ hội đưa giá cổ phiếu hướng đến vùng 33–34, là đỉnh của năm 2022.

## Khuyến nghị giao dịch

- Với nhà đầu tư vừa qua bắt đáy thành công cổ phiếu này hiện đang có lãi thì có thể cân nhắc chờ mua gia tăng với tỷ lệ 30% lượng hàng sẵn có ở giá 28-29.
- Với nhà đầu tư đang có sẵn tiền, chờ mua mới tại vùng hỗ trợ 28-29 với vốn giải ngân test 20-30%. Tuy nhiên cần tuân thủ cắt lỗ nếu giá không đạt kỳ vọng.

**Thông tin cổ phiếu** **CANH MUA**

| | |
|---|---|
| Giá ngày 06/06/2025 | 26.05 |
| Vốn hóa (tỷ đồng) | 166,622.32 |
| SLCP lưu hành (cp) | 6,396,250,200 |
| KLGD BQ 10 phiên | 29,102,860 |
| Giá sổ sách | 23.08 |
| EPS hiện tại | 2.45 |
| P/E | 10.63 |

**Doanh thu thuần của Hòa Phát từ 2014-2024.**

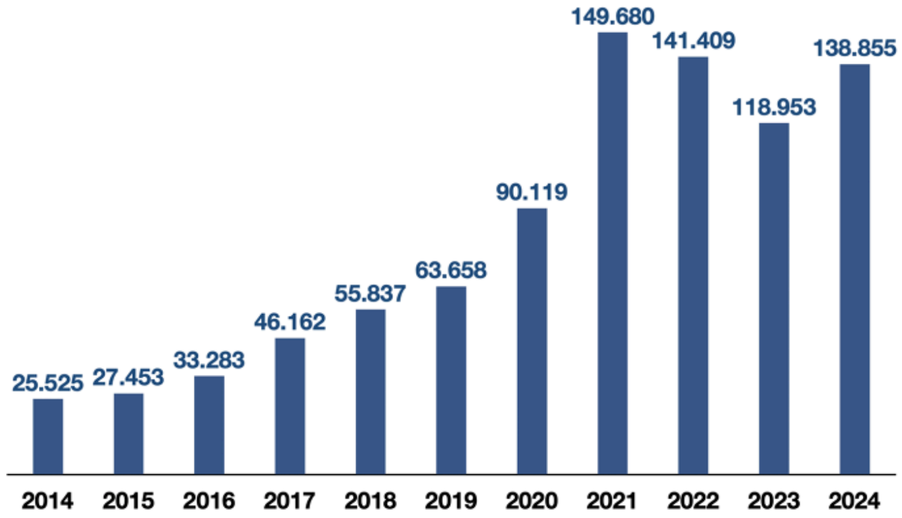


*Nguồn: VietNamBiz.*

## Luận điểm đầu tư

1. **Kỳ vọng ngành Thép trên đà phục hồi.**

- Sản xuất và tiêu thụ thép nội địa quý 1/2025 ghi nhận mức tăng trưởng tích cực nhờ đà phục hồi kinh tế và giải ngân đầu tư công mạnh mẽ. Theo số liệu từ Hiệp hội Thép Việt Nam (VSA), quý 1/2025, sản lượng thép thô sản xuất đạt 5,81 triệu tấn, tăng 9,1%; thép thành phẩm đạt 7,464 triệu tấn, tăng 5,7% so với cùng kỳ năm trước. Tổng lượng thép bán ra thị trường quý 1/2025 đạt 7,501 triệu tấn, (+12,2%) so với quý I/2024.

2. **Giá nguyên liệu (quặng sắt và than cốc) đang giảm mạnh hơn so với giá bán thép thành phẩm.**

- Một điểm nổi bật trong quý 1/2025 là sự điều chỉnh mạnh mẽ của giá nguyên liệu sản xuất thép. Trong khi giá bán thành phẩm có xu hướng ổn định thì chi phí đầu vào đang biến động theo chiều hướng giảm. Quặng sắt loại 62 trung bình tháng 6/2025 ở mức 95,7 USD/tấn, giảm 18,6% so với cùng kỳ và giảm 4,24% so với tháng 5. Than mỡ luyện cốc, nguyên liệu chủ chốt cho sản xuất gang thép, ghi nhận mức giảm mạnh 36,5% so với cùng kỳ, hiện chỉ còn 175 USD/tấn.

3. **Đại dự án Dung Quất 2 bắt đầu đi vào hoạt động.**

- Giai đoạn 1 đã hoàn thành và đang vận hành gần tối đa công suất thiết kế, sản phẩm HRC đã ghi nhận bắt đầu từ tháng 3 năm nay, đã có đơn hàng đến hết giữa năm. GĐ 2 sẽ được hoàn thành vào tháng 10 năm nay, lò cao thứ 2 dự kiến được đẩy nhanh tiến độ để đưa vào hoạt động trong Q4/2025. Chi phí khấu hao và lãi vay đã được bắt đầu ghi nhận vào tháng 3.

4. **Bước tiến mới trong việc sản xuất thép chất lượng cao.**

- Nhà máy thép chất lượng cao (trong đó có thép ray) đang gấp rút tháo gỡ vướng mắc triển khai khởi công và dự kiến hoàn thành vào T5/2027, công suất khoảng 500-600.000 tấn/năm. Các sản phẩm này phục vụ cho các dự án đường sắt trọng điểm quốc gia và xuất khẩu ra thị trường quốc tế.

5. **Kết quả kinh doanh tích cực**

- Quý 1/2025: Doanh thu thuần đạt 37.622 tỷ đồng (+21,9% yoy) nhờ vào mảng thép tăng mạnh đạt 35.715 tỷ đồng (+24,8% yoy). Doanh thu thuần mảng thép tăng chủ yếu nhờ sản lượng tiêu thụ nội địa của thép xây dựng và HRC tăng mạnh. LNST công ty mẹ đạt 3.344 tỷ đồng (+16,5% yoy, hoàn thành 22% KH năm).

# PHÂN TÍCH KỸ THUẬT- HPG (HOSE)

## Đồ thị kỹ thuật

## Các chỉ báo kỹ thuật

| Chỉ báo | Giá trị | Tín hiệu |
|---|---|---|
| MA 20 | 25.74 | Tích cực |
| MA 40 | 25.42 | Tích cực |
| MACD | 0.01 | Tích cực |
| RSI | 55.31 | Tích cực |

## Ngưỡng hỗ trợ / kháng cự

| Ngưỡng | Giá | Chú thích |
|---|---|---|
| Hỗ trợ 1 | 26 | Đường MA 20 |
| Hỗ trợ 2 | 25 | Đường MA40 |
| Kháng cự 1 | 28 | Đường xu hướng giảm |
| Kháng cự 2 | 30 | Đỉnh 06/2024 |

| HPG (HOSE) - CÔNG TY CỔ PHẦN TẬP ĐOÀN HÒA PHÁT | | |
|---|---|---|
| Giá hiện tại | 25.15 | |
| Giá mua mục tiêu | 25.5-26.5 | Khuyến nghị |
| Giá bán mục tiêu | 28-29 | CANH MUA |
| Giá bán cắt lỗ | 24.5 | |
| Phương pháp GD | Swing trade | |

## Nhận định

- **Trên đồ thị trung dài hạn**, cổ phiếu HPG vẫn đang giao dịch trong kênh giá giảm trung hạn, được xác lập bởi đường xu hướng giảm từ đỉnh tháng 6/2024. Dù gần đây giá cổ phiếu có dấu hiệu hồi phục, nhưng chưa vượt qua được kênh giá này và vẫn nằm dưới đường kháng cự trên của kênh. Đường giá hiện đang dao động quanh vùng MA100 và MA200, thể hiện sự giằng co và chưa có tín hiệu rõ ràng về xu hướng tăng trung hạn. Tín hiệu cải thiện xu hướng chỉ được xác nhận khi cổ phiếu có thể bứt phá rõ ràng qua vùng 26–27 và duy trì trên các đường MA dài hạn.
- **Trên đồ thị ngắn hạn,** giá cổ phiếu HPG đang nằm trên cả MA20 và MA40, với MA20 có dấu hiệu hướng lên và bám sát theo diễn biến giá, hỗ trợ cho đà tăng ngắn hạn. Giá vừa có phiên bật tăng vượt nhẹ lên vùng MA100 nhưng cần theo dõi thêm để xác nhận khả năng duy trì trên vùng này. Chỉ báo MACD vẫn đang duy trì phân kỳ dương, trong khi RSI nằm ở mức 55.94, thể hiện sức mạnh tương đối được cải thiện nhưng chưa vào vùng quá mua, cho thấy dư địa tăng vẫn còn nếu có lực cầu hỗ trợ.
- **Kháng cự và hỗ trợ.** Hỗ trợ gần nhất của HPG là vùng 25–26, tương ứng với MA40 và vùng đáy gần nhất. Kháng cự quan trọng là vùng 27-28, tương ứng đường xu hướng giảm trung hạn. Nếu vượt qua được vùng này, cổ phiếu có thể tiến lên vùng kháng cự mạnh hơn quanh 29–30, là đỉnh cũ của tháng 6/2024.

## Khuyến nghị giao dịch

- Với nhà đầu tư vừa qua bắt đáy thành công cổ phiếu này hiện đang có lãi thì có thể cân nhắc mua gia tăng với tỷ lệ 50% lượng hàng sẵn có ở giá 25.5-26.5.
- Với nhà đầu tư đang có tiền cân nhắc canh mua lướt sóng (30% vốn) tại vùng giá 25.5-26.5. Tuy nhiên nhà đầu tư cần tuân thủ nguyên tắc cắt lỗ nếu giá không đạt kỳ vọng.

## Thông tin cổ phiếu

**CHỜ MUA**

| | |
|---|---|
| Giá ngày 06/06/2025 | 65 |
| Vốn hóa (tỷ đồng) | 93,492.86 |
| SLCP lưu hành (cp) | 1,438,351,617 |
| KLGD BQ 10 phiên | 5,003,050 |
| Giá sổ sách | 21.40 |
| EPS hiện tại | 1.32 |
| P/E | 49.41 |

**Lợi nhuận sau thuế của Masan các năm gần đây.**

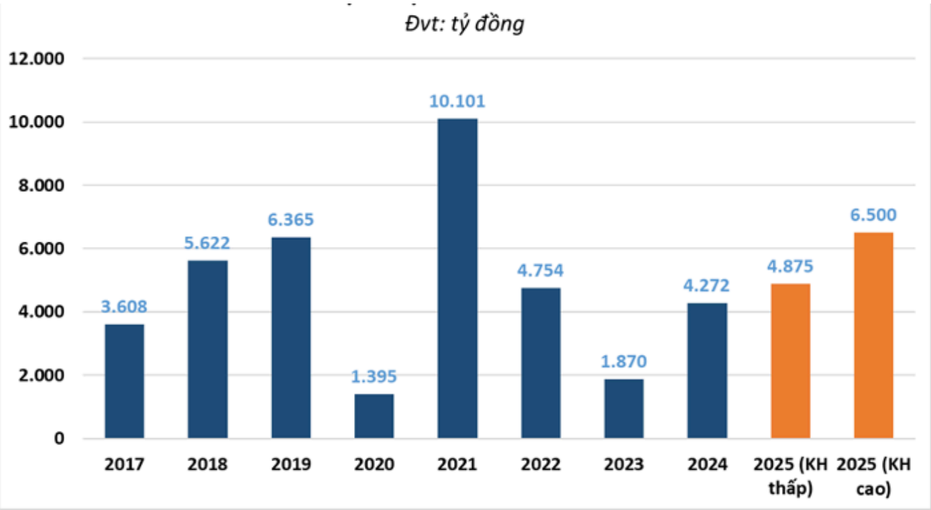


*Nguồn: APSC tổng hợp*

## Luận điểm đầu tư

1. **Trong bối cảnh "cơn bão" thuế quan ảnh hưởng đến thương mại toàn cầu, nhu cầu tiêu dùng nội địa sẽ là một trong những động lực giúp thúc đẩy tăng trưởng kinh tế.**
2. **Mảng sản phẩm tiêu dùng có thương hiệu (MCH) duy trì đà tăng trưởng dù đã chậm lại.** Đóng góp 35% và đứng thứ 2 trong cơ cấu doanh thu của MSN, MCH được ví như con gà đẻ trứng vàng của MSN. Trong 2024, MCH ghi nhận doanh thu 29.290 tỷ đồng, duy trì đà tăng trưởng 6,5% dù đã chậm lại. MCH tiếp tục phát triển các sản phẩm mới và cao cấp hóa ngành hàng nhằm giữ biên lợi nhuận cao.
3. **Mảng tiêu dùng bán lẻ tiêu dùng Wincommerce lần đầu có lãi.** Năm 2024, doanh thu chuỗi đạt 32.711 tỷ đồng, tăng trưởng 9,42% và lần đầu có lãi. Kỳ vọng trong 2025 tiếp tục tăng trưởng nhờ đẩy mạnh mở rộng với mô hình cửa hàng tối ưu hơn, kế hoạch mở 400-700 cửa hàng phù hợp với nhu cầu ngày càng tăng cho việc mua sắm tại các cửa hàng bán lẻ hiện đại. Tính đến hết tháng 3/2025, WCM đã mở mới 155 cửa hàng, tức trung bình hai cửa hàng mỗi ngày.
4. **Mảng Meatlife cùng với bán lẻ tiêu dùng thì mảng sản phẩm thịt cũng bắt đầu ghi nhận lãi sau thời gian dài tái cơ cấu.** Năm 2024, Doanh thu đạt 5.018 tỷ đồng - tương đương cùng kỳ. Trong giai đoạn cuối 2024 và đầu 2025, giá thịt heo đã có xu hướng tăng mạnh (đạt 66,000 đồng/ kg cuối năm 2024, +33% YoY) giúp biên lợi nhuận trang trại của MML cải thiện đạt trên 40%.
5. **Mảng vật liệu công nghệ cao hoạt động hiệu quả hơn sau khi thoái vốn HCS.** Vào ngày 17/12/2024, MSR đã hoàn tất việc chuyển nhượng 100% cổ phần tại HCS cho đối tác lâu năm là Mitsubishi với giá 134,5 triệu USD, ghi nhận lãi 1,403 tỷ VNĐ và thu về 2,762 tỷ VND cho khoản thoái vốn. Tái cơ cấu HĐKD không cốt lõi giúp giảm nợ vay và cải thiện hiệu suất hoạt động.
6. **Kết quả kinh doanh tích cực.** Lũy kế cả năm 2024, công ty đạt doanh thu 83.178 tỷ đồng, tăng 6% và lợi nhuận sau thuế 4.272 tỷ đồng, tăng trưởng 128%. Quý I/2025, Doanh thu của MSN ước tăng 4% so với cùng kỳ, đạt 19.600 tỷ đồng. Đặc biệt, lợi nhuận sau thuế được dự báo tăng mạnh 80% lên 900 tỷ đồng.

# PHÂN TÍCH KỸ THUẬT - MSN (HOSE)

## Đồ thị kỹ thuật

## Các chỉ báo kỹ thuật

| Chỉ báo | Giá trị | Tín hiệu |
|---|---|---|
| MA 20 | 63.23 | Tích cực |
| MA 40 | 61.26 | Tích cực |
| MACD | 0.44 | Tích cực |
| RSI | 58.43 | Tích cực |

## Ngưỡng hỗ trợ / kháng cự

| Ngưỡng | Giá | Chú thích |
|---|---|---|
| Hỗ trợ 1 | 63 | Trung bình MA 20 |
| Hỗ trợ 2 | 61 | Trung bình MA 40 |
| Kháng cự 1 | 69 | Trung bình MA 200 |
| Kháng cự 2 | 71 | Đỉnh 03/2025 |

| MSN (HOSE) - CÔNG TY CỔ PHẦN TẬP ĐOÀN MASAN | | |
|---|---|---|
| Giá hiện tại | 65 | |
| Giá mua tiềm năng | 61-63 | Khuyến nghị |
| Giá bán mục tiêu(TP) | 68-69 | CHỜ MUA |
| Giá bán dừng lỗ(SL) | 58 | |
| Phương pháp GD | Swing trade | |

## Nhận định

- **Trên đồ thị trung dài hạn**, cổ phiếu MSN hiện đang tiệm cận cạnh trên của kênh giá giảm trung hạn được thiết lập từ đỉnh tháng 10/2024. Việc giá tiến sát vùng kháng cự này cho thấy dấu hiệu cải thiện xu hướng, tuy nhiên chưa có tín hiệu breakout rõ ràng. Đường giá đang tiếp cận các đường MA100 và MA200, tương ứng vùng 65–70, và đây sẽ là vùng quyết định xu hướng tiếp theo của cổ phiếu. Nếu vượt thành công vùng này, xu hướng trung hạn sẽ tích cực hơn rõ rệt.
- **Trên đồ thị ngắn hạn** giá cổ phiếu MSN đang nằm trên cả ba đường MA20, MA40 và MA100, trong đó MA20 có xu hướng đi lên rõ rệt, bám sát theo diễn biến giá, hỗ trợ tích cực cho xu hướng ngắn hạn. Tuy nhiên, sau khi chạm cạnh trên kênh giá giảm trung hạn, giá có dấu hiệu điều chỉnh nhẹ, thể hiện qua cây nến đỏ giảm trong phiên gần nhất. Chỉ báo MACD vẫn duy trì trạng thái dương và nằm trên đường tín hiệu, cho thấy đà tăng vẫn còn. RSI chưa vào vùng quá mua nhưng cho thấy lực mua đang chững lại.
- **Kháng cự và hỗ trợ.** Hỗ trợ gần nhất của MSN nằm tại vùng 61–63, tương ứng với đường MA20 và MA40, sẽ là vùng đệm quan trọng trong trường hợp giá điều chỉnh. Kháng cự quan trọng hiện tại là vùng 68–69, tương ứng với đường MA200. Việc bứt phá thành công khỏi vùng này sẽ mở ra cơ hội đưa giá cổ phiếu tiến đến vùng 74–76, là vùng kháng cự mạnh trong quá khứ.

## Khuyến nghị giao dịch

- Với nhà đầu tư vừa qua bắt đáy thành công cổ phiếu này hiện đang có lãi thì có thể cân nhắc chờ mua gia tăng với tỷ lệ 30% lượng hàng sẵn có ở giá 61-63.
- Với nhà đầu tư đang có sẵn tiền, chờ mua mới tại vùng hỗ trợ 61-63 với vốn giải ngân test 20-30%. Tuy nhiên cần tuân thủ cắt lỗ nếu giá không đạt kỳ vọng.

## Thông tin cổ phiếu

**CHỜ BÁN**

| | |
|---|---|
| Giá ngày 06/06/2025 | 75.7 |
| Vốn hóa (tỷ đồng) | 25,579.42 |
| SLCP lưu hành (cp) | 337,905,217 |
| KLGD BQ 10 phiên | 1,352,110 |
| Giá sổ sách | 34.88 |
| EPS hiện tại | 6.11 |
| P/E | 12.39 |

**Lợi nhuận sau thuế của PNJ các năm gần đây.**

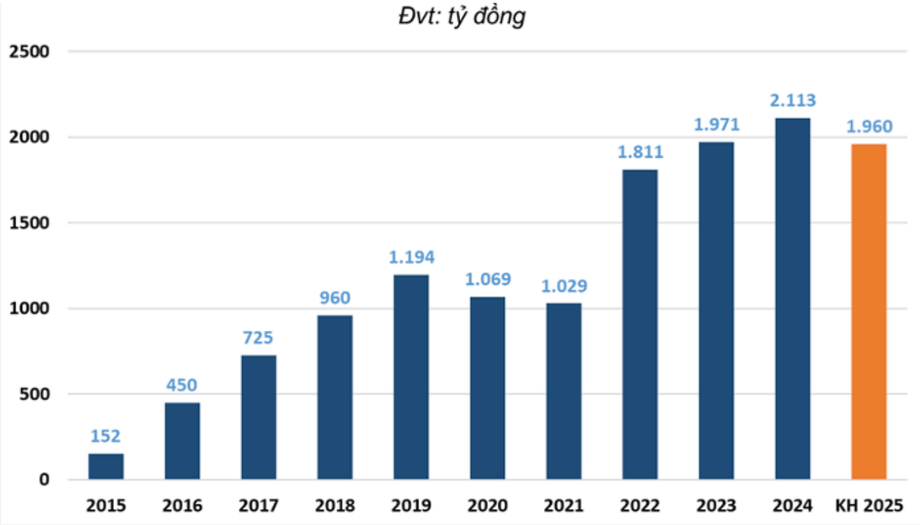


*Nguồn: DNSE.*

## Luận điểm đầu tư

1. **Mảng bán lẻ tiếp tục ghi nhận tăng trưởng, ở mức 6% svck.**

- Trong quý 1 năm 2025, ngược dòng thị trường khi sức mua thị trường trang sức suy yếu do giá vàng tăng cao và nhu cầu tiêu dùng chung của thị trường bán lẻ giảm tốc trong tháng 3, doanh thu trang sức bán lẻ của PNJ tăng 6,1% so với cùng kỳ. Kết quả tích cực này đến từ các yếu tố: (1) Mở rộng mạng lưới và gia tăng số lượng cửa hàng so với quý 1 năm 2024; (2) Các chương trình marketing mùa cao điểm đầu năm đạt hiệu quả tốt, giúp PNJ thu hút thành công nhiều khách hàng mới; (3) Chiến lược sản phẩm phù hợp xu hướng thị trường; (4) Tiếp tục đổi mới, nâng cao chất lượng dịch vụ.

2. **Mảng bán sỉ ghi nhận tích cực.**

- Quý 1/2025, doanh thu trang sức bán sỉ của PNJ tăng 22,8% so với cùng kỳ. Kết quả này phản ánh lợi thế từ hoạt động sản xuất uy tín, vận hành bài bản và tuân thủ nghiêm ngặt các quy định – yếu tố giúp PNJ tiếp tục được thị trường tin tưởng, nhất là khi yêu cầu về minh bạch và truy xuất nguồn gốc ngày càng được đề cao.

3. **Doanh thu vàng 24K trong quý 1/2025 giảm 65,8%** so với cùng kỳ do tình trạng nguồn nguyên liệu gặp khó khăn và nguồn cung sản phẩm 24K bị hạn chế kéo dài từ nửa cuối năm 2024 đến nay, PNJ đã chủ động ưu tiên phân bổ nguồn lực cho mảng trang sức bán lẻ – lĩnh vực kinh doanh cốt lõi của công ty. Việc giới hạn số lượng sản phẩm vàng 24K khiến doanh thu từ mảng này sụt giảm đáng kể, dù nhu cầu thị trường vẫn duy trì ở mức cao.

4. **Kết quả kinh doanh kém tích cực.**

- Trong quý 1 năm 2025, PNJ đạt doanh thu thuần 9.635 tỷ đồng (-23,5% yoy)và lợi nhuận sau thuế 678 tỷ đồng (-8,1% yoy). Biên lợi nhuận gộp trung bình đạt 21,3%, tăng so với 17,1% của năm trước, chủ yếu do sự thay đổi trong cơ cấu doanh thu.

5. **Rủi ro.** Thanh tra Chính phủ đã chuyển thông tin liên quan đến PNJ sang Bộ Công an để xác minh, điều tra. Vụ việc liên quan đến dấu hiệu vi phạm pháp luật về thuế, vi phạm chế độ báo cáo trong hoạt động mua bán vàng miếng, phòng chống rửa tiền.

# PHÂN TÍCH KỸ THUẬT-PNJ (HOSE)

## Đồ thị kỹ thuật

## Các chỉ báo kỹ thuật

| Chỉ báo | Giá trị | Tín hiệu |
|---|---|---|
| MA 20 | 80.49 | Tiêu cực |
| MA 40 | 75.59 | Tích cực |
| MACD | 0.78 | Tích cực |
| RSI | 44.09 | Tích cực |

## Ngưỡng hỗ trợ / kháng cự

| Ngưỡng | Giá | Chú thích |
|---|---|---|
| Hỗ trợ 1 | 75 | Đường MA 40 |
| Hỗ trợ 2 | 68 | Đáy 4/2025 |
| Kháng cự 1 | 80 | Đường MA 20 |
| Kháng cự 2 | 85 | Đường MA 100 |

| PNJ (HOSE) - CÔNG TY CỔ PHẦN VÀNG BẠC ĐÁ QUÝ PHÚ NHUẬN | | |
|---|---|---|
| Giá hiện tại | 75.7 | |
| Giá bán tiềm năng | 80-85 | Khuyến nghị |
| Giá (TP) | 65-68 | CHỜ BÁN |
| Giá dừng lỗ(SL) | 90 | |
| Phương pháp GD | Swing trade | |

## Nhận định

- **Trên đồ thị trung dài hạn**, cổ phiếu PNJ vẫn đang nằm bên dưới kênh giá giảm trung hạn được xác lập từ đỉnh tháng 8/2024. Đường giá hiện chưa thể vượt lên trên đường kênh giảm cũng như các ngưỡng kháng cự mạnh là MA100 và MA200, cho thấy xu hướng trung hạn vẫn tiêu cực. Sau nhịp hồi phục ngắn từ vùng đáy tháng 4/2025, giá đã quay đầu giảm trở lại khi tiếp cận đường kênh giảm và thất bại trong việc vượt qua vùng kháng cự quanh 83–85. Điều này cho thấy rủi ro tiếp tục điều chỉnh hoặc giảm sâu trở lại đang hiện hữu.
- **Trên đồ thị ngắn hạn,** giá cổ phiếu PNJ đã rơi xuống dưới đường MA20 và đang tiệm cận MA40 tại vùng 75. MA20 cũng đã bắt đầu có dấu hiệu cong xuống, báo hiệu xu hướng ngắn hạn đang suy yếu. MACD đã cắt xuống dưới đường tín hiệu và tiếp tục phân kỳ âm, đồng thời RSI cũng suy giảm về mức 43.64 cho thấy áp lực bán đang gia tăng. Việc không giữ được vùng hỗ trợ ngắn hạn quanh 77–78 sẽ khiến đà giảm có thể tiếp diễn mạnh hơn trong các phiên tới.
- **Kháng cự và hỗ trợ.** Hỗ trợ gần nhất của PNJ là vùng đáy cũ quanh 66–68. Kháng cự gần nhất là vùng 80–82, nơi giao cắt với đường xu hướng giảm trung hạn và MA20. Vùng 85–86 (MA100) là kháng cự mạnh nếu có nhịp hồi phục.

## Khuyến nghị giao dịch

- Nhà đầu tư đang nắm giữ PNJ từ vùng giá cao nên cân nhắc bán giảm tỷ trọng tại vùng 75–77 nếu danh mục chịu rủi ro. Nếu tiếp tục nắm giữ, cần theo dõi chặt vùng hỗ trợ 73–75, thủng vùng này nên chủ động cắt lỗ.
- Nhà đầu tư có ý định mua mới chưa nên giải ngân tại vùng giá hiện tại do xu hướng vẫn điều chỉnh và rủi ro cao. Có thể canh mua thăm dò 20% vốn ở vùng 66-68 nếu cổ phiếu tích lũy ổn định, đồng thời tuân thủ nguyên tắc cắt lỗ nếu giá không đạt kỳ vọng.

## Thông tin cổ phiếu

**CHỜ BÁN**

| | |
|---|---|
| Giá ngày 06/06/2025 | 19 |
| Vốn hóa (tỷ đồng) | 2,329.42 |
| SLCP lưu hành (cp) | 122,601,206 |
| KLGD BQ 10 phiên | 1,324,060 |
| Giá sổ sách | 15.39 |
| EPS hiện tại | 2.57 |
| P/E | 7.39 |

**Doanh thu và lợi nhuận của TNG các năm gần đây.**

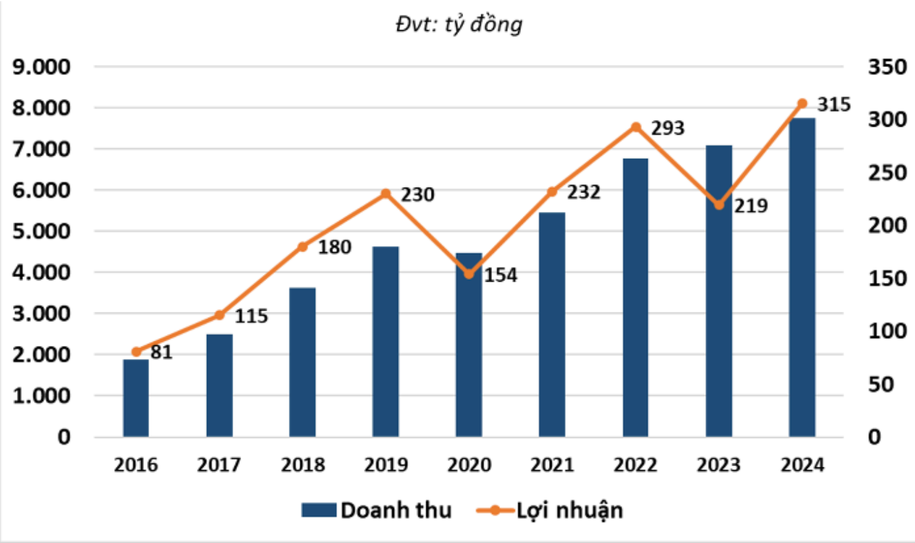


*Nguồn: Nhadautu.vn.*

## Luận điểm đầu tư

1. **Chủ động đa dạng hóa thị trường để tránh sự phụ thuộc vào thị trường Mỹ.**

- Doanh nghiệp tăng cường khai thác các thị trường có hiệp định thương mại với Việt Nam như châu Âu, Canada, Mexico và Nga để giảm sự phụ thuộc vào thị trường Mỹ. Tỷ trọng thị trường Mỹ trong tổng đơn hàng đã ký đến thời điểm hiện tại đạt khoảng 26% (năm 2024 là 38%), cho thấy rủi ro đã được giảm thiểu khá nhiều.

2. **Triển vọng đơn hàng tích cực.**

- Doanh nghiệp tận dụng cơ hội đẩy mạnh xuất khẩu sang thị trường Mỹ trong khoảng thời gian 90 ngày tạm hoãn áp thuế đối ứng và đã chốt đơn hàng đến tháng 7 - tháng 8/2025 đối với thị trường này.
- Đối với thị trường EU(chiếm 60% tổng cơ cấu đơn hàng 2025), Đơn hàng được chốt đến tháng 10/2025, thậm chí có kế hoạch dài hạn đến hết năm 2025 với một số khách hàng EU.

3. **Tiếp tục triển khai và đưa vào kinh doanh dự án cụm công nghiệp Sơn Cẩm.** Dự án có tổng diện tích 70ha tại huyện Phú Lương, TP.Thái Nguyên. Tuy nhiên, năm nay TNG đang lên kế hoạch xây kho và cho thuê với kỳ vọng lợi nhuận, dòng tiên lâu dài ổn định hơn.

4. **KĐT Đại Thắng.** Khu dân cư Đại Thắng, thuộc dự án nhà ở xã hội của TNG Land có tổng diện tích11,08 ha - đối diện nhà máy SamSung Electronics Việt Nam, nằm ở trung tâm các KCN phía Nam thành phố Thái Nguyên. Đây là tâm điểm hội tụ các yếu tố an cư tốt nhất, hệ thống giao thông thuận tiện. Dự án được khởi công vào tháng 4 năm 2024 và dự kiến hoàn thành và bàn giao vào quý III năm 2025.

5. **Kết quả kinh doanh.**

- Doanh thu Q1/2025 của doanh nghiệp đạt 1.510 tỷ đồng tăng 11,6% so với cùng kỳ. Lợi nhuận sau thuế Q1/2025 của doanh nghiệp đạt 43,3 tỷ đồng tăng nhẹ 1,4% so với cùng kỳ. Trong năm 2025, mục tiêu doanh thu ở mức 8.100 tỷ đồng và lợi nhuận sau thuế là 340 tỷ đồng, lần lượt tăng 4,7% và tăng 8% so với năm 2024. Công ty vẫn giữ kế hoạch mở rộng thêm 10 chuyền may, tuyển dụng mới 1.000 lao động trong năm nay nhằm đáp ứng nhu cầu mở rộng sản xuất kinh doanh.

# PHÂN TÍCH KỸ THUẬT- TNG (HOSE)

## Đồ thị kỹ thuật

## Các chỉ báo kỹ thuật

| Chỉ báo | Giá trị | Tín hiệu |
|---|---|---|
| MA 20 | 18.18 | Tích cực |
| MA 40 | 16.93 | Tích cực |
| MACD | 0.42 | Tích cực |
| RSI | 59.27 | Tích cực |

## Ngưỡng hỗ trợ / kháng cự

| Ngưỡng | Giá | Chú thích |
|---|---|---|
| Hỗ trợ 1 | 18 | Đường MA 20 |
| Hỗ trợ 2 | 17 | Đường MA 40 |
| Kháng cự 1 | 20 | Đường MA 100 |
| Kháng cự 2 | 22 | Đường MA 200 |

| TNG (HOSE) - CÔNG TY CỔ PHẦN ĐẦU TƯ VÀ THƯƠNG MẠI TNG | | |
|---|---|---|
| Giá hiện tại | 19.8 | |
| Giá bán tiềm năng | 19.5-20 | Khuyến nghị |
| Giá (TP) | 15-16 | CHỜ BÁN |
| Giá dừng bán(SL) | 23 | |
| Phương pháp GD | Swing trade | |

## Nhận định

- **Trên đồ thị trung dài hạn,** cổ phiếu TNG vẫn đang nằm trong kênh giá giảm trung hạn, được xác lập bởi đường xu hướng giảm từ đỉnh tháng 8/2024. Việc giá bật tăng gần đây nhưng chưa thể vượt qua đường kháng cự trên của kênh giá cho thấy xu hướng trung hạn vẫn chưa có tín hiệu cải thiện rõ ràng. Đường giá hiện vẫn nằm dưới MA100 và MA200, đồng thời đang tiếp cận lại vùng kháng cự mạnh 19.5–20, khiến áp lực điều chỉnh có thể gia tăng nếu không vượt thành công. Xu hướng trung hạn vì vậy vẫn thiên về giảm, rủi ro cao nếu tiếp tục nắm giữ mà không có tín hiệu bứt phá rõ ràng.
- **Trên đồ thị ngắn hạn,** cổ phiếu TNG vừa có nhịp hồi phục ngắn hạn từ đáy tháng 4/2025 và hiện nằm trên MA20 và MA40, tuy nhiên MA20 đang có dấu hiệu hơi chững lại khi giá điều chỉnh giảm nhẹ trong vài phiên gần nhất. Giá hiện cũng đang tiếp cận cạnh dưới kênh giá giảm, có thể gặp áp lực bán ngắn hạn. Chỉ báo MACD vẫn dương nhưng bắt đầu thu hẹp, trong khi RSI suy yếu sau khi tiệm cận vùng quá mua, cho thấy dấu hiệu điều chỉnh đang hình thành trong ngắn hạn.
- **Kháng cự và hỗ trợ.** Kháng cự gần nhất là vùng 19.5–20, tương ứng với đường MA100. Hỗ trợ gần nhất là vùng 18.2–18.5, tương ứng với MA20. Nếu thủng vùng này, cổ phiếu có thể tiếp tục điều chỉnh về vùng 17–17.5, thậm chí kiểm định lại đáy cũ 16.

## Khuyến nghị giao dịch

- Nhà đầu tư đang nắm giữ TNG từ vùng giá cao có thể cân nhắc chờ bán giảm tỷ trọng tại vùng 19.5–20 do xu hướng trung hạn vẫn giảm và đà hồi phục suy yếu. Nếu tiếp tục nắm giữ, cần theo dõi sát vùng hỗ trợ 18–18.5; nếu thủng nên chủ động cắt lỗ để hạn chế rủi ro.
- Nhà đầu tư có ý định mua mới chưa nên giải ngân ở vùng giá hiện tại. Có thể chờ mua thăm dò 20-30% vốn tại vùng 14-15 khi cổ phiếu tạo nền tích lũy ổn định. Cần tuân thủ cắt lỗ nếu giá không đạt kỳ vọng.

# THÔNG TIN LIÊN HỆ


**Trung tâm Phân tích và Tư vấn Đầu tư**

**Nguyễn Văn Thanh**

Phụ trách khối Phân tích & Tự doanh

Mobile: 08.5454.2236

Email: thanhnv@apsc.vn

**Phân tích cơ bản**

**Nguyễn Kim Dung**

Chuyên viên phân tích

Mobile: 0906.5555.06

Email: dungnk@apsc.vn

**Chiến lược giao dịch**

**Nguyễn Văn Thiệu**

Chuyên viên phân tích

Mobile: 0394.826.882

Email: thieunv@apsc.vn


## Cam kết phân tích

Chuyên viên phân tích trong báo cáo này này cam kết rằng (1) quan điểm thể hiện trong báo cáo phân tích này phản ánh chính xác quan điểm cá nhân đối với chứng khoán và/hoặc tổ chức phát hành và (2) chuyên viên phân tích đã/ đang/sẽ được miễn trách nhiệm bồi thường trực tiếp hoặc gián tiếp liên quan đến khuyến nghị cụ thể hoặc quan điểm trong báo cáo phân tích này.

## Khuyến nghị

**CANH MUA** Giá cổ phiếu hiện tại trong vùng mua tiềm năng. Ước tính tiềm năng tăng giá lớn hơn hoặc bằng 15 điểm phần trăm trong 12 tháng tới.

**CHỜ MUA** Giá cổ phiếu hiện tại cao hơn vùng mua tiềm năng. Ước tính tiềm năng tăng giá lớn hơn hoặc bằng 15 điểm phần trăm trong 12 tháng tới.

**TRUNG LẬP** Ước tính giá cổ phiếu có thể tăng/giảm 10 điểm phần trăm trong 12 tháng tới.

**CANH BÁN** Ước tính tiềm năng giảm giá trên 10 điểm phần trăm trong 12 tháng tới.

## Tuyên bố trách nhiệm

Bản báo cáo và các tài liệu đi kèm chỉ phục vụ cho mục đích cung cấp thông tin tham khảo và được phát hành bởi Công ty Cổ phần Chứng khoán Alpha (APSC), một doanh nghiệp được cấp phép bởi Ủy ban Chứng khoán Nhà nước Việt Nam. Những thông tin sử dụng trong báo cáo được thu thập từ những nguồn đáng tin cậy và APSC không chịu trách nhiệm về tính chính xác của chúng. Không một thông tin cũng như ý kiến nào được viết ra nhằm mục đích quảng cáo hay tác động đến bất kỳ chứng khoán nào. Bất kỳ quyết định đầu tư nào đều dựa trên đánh giá cá nhân của khách hàng, và báo cáo này cùng với các tài liệu đi kèm không thể được sử dụng làm bằng chứng trong bất kỳ tranh chấp pháp lý nào liên quan đến quyết định đầu tư.

© Copyright - Bản quyền thuộc về APSC. Báo cáo này không được phép sao chép tái bản bởi bất kỳ cá nhân hoặc tổ chức nào khi chưa được phép của APSC. Người dùng có thể trích dẫn hoặc trình chiếu báo cáo cho các mục đích phi thương mại. APSC có thể có thỏa thuận cho phép sử dụng cho mục đích thương mại hoặc phân phối lại báo cáo với điều kiện người dùng trả phí cho APSC.

## Công ty Cổ phần Chứng Khoán Alpha

**Hội sở chính**

Tầng 1, 1A, 2-389 Đê La Thành, P. Thành Công, Q. Ba Đình, TP. Hà Nội

Điện thoại: (024) 3933 4666

**Chi nhánh Hồ Chí Minh**

Tầng 5, Tòa nhà HDTC, 36 Bùi Thị Xuân, Quận 1, Thành phố Hồ Chí Minh

Điện thoại: (028) 3535 2115

**Chi nhánh Hải Phòng**

Tầng 8, số 04/B1 lô 26 BC đường Lê Hồng Phong, Phường Đông Khê, Quận Ngô Quyền, Hải Phòng

Điện thoại: 0913.399.635

**Chi nhánh Thanh Hoá**

Sảnh tầng 1, khách sạn Lam Kinh, Khu đô thị Đông Hương, Phường Đông Hương, Thành phố Thanh Hoá, Tỉnh Thanh Hoá

Điện thoại: 0237 3515 009