



CHỨNG KHOÁN

ALPHA

BẢN TIN THỊ TRƯỜNG NGÀY 14/04/2026

Duy trì sắc xanh ...

Xem thêm



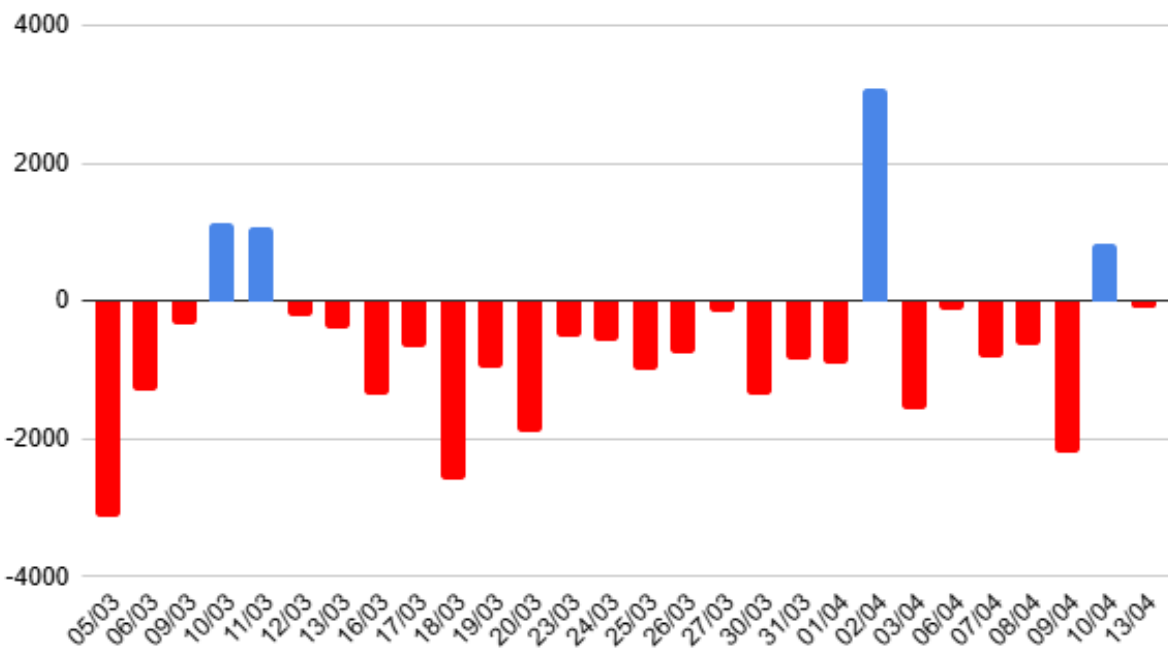
Bộ phận Phân tích & Đầu tư
Research & Proprietary trading



Đồ thị kỹ thuật VN-Index



Giao dịch khối ngoại



Xu hướng dòng tiền

- Thị trường chứng khoán ngày 13/04 ghi nhận diễn biến giằng co nhưng vẫn duy trì đà tăng trong bối cảnh thanh khoản suy giảm, phản ánh tâm lý thận trọng của dòng tiền đầu tuần. VN-Index mở cửa chịu áp lực điều chỉnh và có thời điểm lùi về vùng 1.730 điểm, tuy nhiên lực cầu dần cải thiện trong phiên chiều, đặc biệt tại nhóm bất động sản, giúp chỉ số đảo chiều tăng **8,96 điểm (+0,51%)** lên **1.758,96** điểm. Dù vậy, độ rộng thị trường vẫn nghiêng về giảm với số mã giảm chiếm ưu thế, cho thấy sự phân hóa còn lớn. Khối ngoại bán ròng nhẹ 96 tỷ đồng sàn HSX, khối tự doanh bán ròng 246 tỷ đồng.
- Điểm nhấn trong phiên** đến từ nhóm bất động sản với vai trò dẫn dắt của VIC tăng 5,5%, VHM tăng 1,5%, VRE tăng 0,2% và nhiều mã midcap NVL, DXG tăng 1-2%, TCH, PDR, HDG NLG, VPI, DIG nhích nhẹ. Nhóm xây dựng và tiện ích cũng giao dịch tích cực với CII tăng trần, DPG, CTD và REE tăng điểm. **Nhóm chứng khoán** khả quan tại HCM, VPX, ORS tăng 1-3%, VCI, VCK nhích nhẹ còn SSI, VND, TCX, EVF giảm nhẹ.
- Ở chiều ngược lại**, nhóm ngân hàng gây áp lực lên thị trường khi nhiều mã vốn hóa lớn như VCB, TCB, BID, MBB đồng loạt giảm điểm. Bên cạnh đó, nhóm công nghệ và bán lẻ cũng suy yếu với FPT, MWG giảm giá, cùng áp lực điều chỉnh tại các nhóm bảo hiểm, hàng không và thực phẩm.
- Đánh giá:** Thị trường đang trong giai đoạn tích lũy ngắn hạn với các nhịp rung lắc đan xen quanh vùng 1.750 điểm. Dù giữ được sắc xanh nhờ lực đỡ từ nhóm bất động sản, nhưng sự thiếu lan tỏa của dòng tiền và thanh khoản suy yếu khiến động lực bứt phá chưa rõ ràng.....

Phân tích kỹ thuật

- VN-Index ghi nhận tín hiệu tích cực khi đóng cửa bằng nến tăng và vượt lên trên MA100, cho thấy xu hướng trung hạn đang được cải thiện. MACD duy trì trên đường tín hiệu, đồng thời Histogram mở rộng vùng dương, phản ánh động lượng tăng đang mạnh dần. RSI cũng phục hồi trên ngưỡng 50, củng cố sức mạnh giá và tâm lý thị trường. Chỉ số vẫn cần kiểm định các vùng kháng cự để xác nhận xu hướng tăng bền vững hơn.
 - Kịch bản 1 (50%)** VN-Index tiếp tục hồi phục lên vùng 1.770-1.800 điểm.
 - Kịch bản 2 (50%)** VN-Index điều chỉnh kiểm định lại vùng hỗ trợ 1.700 - 1.720 (Ngưỡng tâm lý).
- ### Chiến lược giao dịch
- Nhà đầu tư có thể duy trì tỷ trọng cổ phiếu ở mức TRUNG BÌNH và linh hoạt nâng - hạ tỷ trọng theo diễn biến thị trường, trong bối cảnh VN-Index đang giằng co quanh vùng 1.750 điểm, thanh khoản suy giảm và độ lan tỏa dòng tiền còn hạn chế.
 - MUA Có thể giải ngân từng phần** trong các nhịp rung lắc hoặc điều chỉnh, đặc biệt khi VN-Index kiểm định lại vùng hỗ trợ 1.720-1.740 điểm. ưu tiên các nhóm đang thu hút dòng tiền như bất động sản, xây dựng - đầu tư công, tiện ích - điện. Ngoài ra, có thể theo dõi nhóm chứng khoán khi xuất hiện tín hiệu cải thiện thanh khoản. Ưu tiên các cổ phiếu có nền tích lũy chặt, chưa tăng nóng. Tránh mua đuổi các mã đã tăng mạnh.
 - BÁN Chủ động chốt lời từng phần** với các cổ phiếu đã đạt mục tiêu ngắn hạn. Đồng thời, tiếp tục hạ tỷ trọng đối với các mã yếu, không theo kịp nhịp tăng chung.....

Thông tin cổ phiếu

• Giá ngày 13/04/2026	10.55
• Vùng mua/bán tiềm năng	10-10.6
• Giá chốt lời	11.5-12
• Giá cắt lỗ	9.5
• Vốn hóa (tỷ đồng)	6,642.08
• SLCP lưu hành (cp)	629,580,640
• KLGD BQ 10 phiên	2,619,340
• Giá sổ sách	12.81
• EPS hiện tại	0.95
• P/E	11.12

CHỜ MUA

Diễn biến giá cổ phiếu



Luận điểm đầu tư

Hưởng lợi lớn từ quy hoạch vùng và hạ tầng TP.HCM mở rộng.

- Việc Bình Dương sáp nhập vào TP.HCM theo Nghị quyết 22/2025/QH15 mở ra triển vọng tăng trưởng mạnh cho IJC nhờ hưởng lợi từ quy hoạch - hạ tầng đồng bộ, cải thiện kết nối và làn sóng đầu tư mới. Thành phố mới Bình Dương, nơi IJC sở hữu quỹ đất lớn, sẽ được tái định vị thành trung tâm công nghiệp - công nghệ cao của TP.HCM mở rộng, thúc đẩy nhu cầu ở thực và thuê ở của chuyên gia. Các dự án hạ tầng như tuyến Metro số 1 kéo dài giúp tăng thanh khoản và giá trị bất động sản khu vực, trong khi sự tham gia của các chủ đầu tư quốc tế như CapitaLand, Tokyu, Gamuda Land góp phần nâng mặt bằng giá, hoàn thiện tiện ích và hỗ trợ IJC phát triển sản phẩm cao cấp, cải thiện biên lợi nhuận.

Tiềm năng tăng trưởng dài hạn nhờ khoản đầu tư chiến lược dự án Becamex Bình Phước.

- IJC có tiềm năng tăng trưởng dài hạn nhờ khoản đầu tư chiến lược vào Khu công nghiệp và dân cư Becamex Bình Phước - dự án có quy mô lên tới 4.633 ha, bao gồm 2.448 ha khu công nghiệp và 2.185 ha khu dân cư. Nằm tại thị xã Chơn Thành, vị trí cửa ngõ phía Bắc vùng kinh tế trọng điểm phía Nam, dự án kết nối thuận tiện với Bình Dương - TP.HCM - Tây Nguyên qua các trục giao thông lớn như QL14, cao tốc TP.HCM - Thủ Dầu Một - Chơn Thành và cao tốc Gia Nghĩa - Chơn Thành. Với giá vốn đầu tư thấp (8-9 triệu đồng/m²), quỹ đất thương phẩm còn lại hơn 880 ha đã sẵn sàng cho thuê và thời hạn hoạt động kéo dài tới năm 2072.

Mảng BOT hứa hẹn đem nguồn thu ổn định nhờ lưu lượng giao thông tăng và thời gian thu phí dài

- Mảng thu phí BOT, đặc biệt là Quốc lộ 13, tiếp tục đóng vai trò “xương sống” dòng tiền của IJC khi trong năm 2025 ghi nhận khoảng 332 tỷ đồng doanh thu thu phí, chiếm gần 19% tổng doanh thu, đồng thời duy trì tính ổn định cao bất chấp biến động của mảng bất động sản. Điểm đáng chú ý là IJC đang tiếp tục mở rộng dự án BOT Quốc lộ 13 và tham gia các tuyến cao tốc lớn, với nguồn vốn hàng nghìn tỷ đồng được phân bổ cho hạ tầng giao thông. Bước sang năm 2026, khi lưu lượng giao thông tại Bình Dương – khu vực công nghiệp trọng điểm – tiếp tục tăng trưởng cùng FDI, mảng BOT được kỳ vọng không chỉ giữ vai trò “cash cow” mà còn tăng trưởng ổn định. Đây sẽ là nền tảng giúp doanh nghiệp cân bằng rủi ro chu kỳ bất động sản và duy trì dòng tiền dài hạn.
- **Kết quả kinh doanh.** Lũy kế trong năm 2025, Becamex IJC ghi nhận doanh thu đạt 1.594,13 tỷ đồng, tăng 56,2% so với cùng kỳ, lợi nhuận sau thuế đạt 517,58 tỷ đồng, tăng 46,2% so với cùng kỳ năm trước.
- **Phân tích kỹ thuật.** Cổ phiếu IJC đang cho tín hiệu hồi phục sau đợt điều chỉnh sâu và kéo dài.



STT	Ngày cập nhật	Mã cổ phiếu	Khuyến nghị	Ngành	Vùng mua/bán	Giá chốt lời	Giá cắt lỗ	Lợi nhuận kỳ vọng
1	17/03/2026	VCB	CHỜ MUA	Ngân hàng	56-58	68-70	52	21.4%
2	18/03/2026	FRT	CHỜ MUA	Bán lẻ	145-150	160-165	138	10.34%
3	19/03/2026	LPB	CHỜ MUA	Ngân hàng	40-42	48-50	38	20%
4	20/03/2026	GEG	CHỜ MUA	Ngành điện	15-16	18-19	14	20%
5	23/03/2026	HDG	CHỜ MUA	Ngành điện	27-28	30-31	25	11%
6	24/03/2026	BVH	CHỜ MUA	Bảo hiểm	68-70	80-85	64	17.6%
7	25/03/2026	FPT	CANH MUA	Công nghệ	73-77	90-92	67	23%
8	26/03/2026	BID	CANH MUA	Ngân hàng	39-40	45-46	36	15.4%
9	27/03/2026	MBB	TRUNG LẬP	Ngân hàng	24-25	27-28	23	12.5%
10	30/03/2026	HPG	CANH MUA	Ngành thép	26-27	29-30	25	11.5%
11	31/03/2026	POW	CANH MUA	Ngành điện	13-13.5	15-16	12	15.3%
12	01/04/2026	BVB	CANH MUA	Ngân hàng	12-12.5	14.5-15	11	20.8%
13	02/04/2026	VCG	CHỜ MUA	Xây lắp	20-21	23-24	18	15%
14	03/04/2026	HHV	TRUNG LẬP	Xây lắp	11-11.5	13-13.5	10	13%
15	06/04/2026	TLG	TRUNG LẬP	Bán lẻ	43-45	50-52	40	16.2%
16	07/04/2026	HAH	CHỜ MUA	Cảng biển	50-53	60-65	46	20%
17	08/04/2026	VCI	CANH MUA	Chứng khoán	27-28	31-32	25	14.8%
18	09/04/2026	SSI	CANH MUA	Chứng khoán	29-30	32-33	27	10.3%
19	10/04/2026	FCN	CHỜ MUA	Đầu tư công	12.5-13.5	15-16	11	20%
20	13/04/2026	PLX	CHỜ MUA	Dầu khí	38-40	48-50	35	26%
21	14/04/2026	IJC	CHỜ MUA	Hạ tầng	10-10.6	11.5-12	9.5	15%



Danh mục mở mới

STT	Ngày mua	Mã Cổ phiếu	Vùng mua	Giá hiện tại	Giá chốt lời	Giá cắt lỗ	Trạng thái khuyến nghị
-----	----------	-------------	----------	--------------	--------------	------------	------------------------

Danh mục đang nắm giữ

STT	Ngày mua	Mã cổ phiếu	Giá mua	Giá chốt lời	Giá cắt lỗ	Giá hiện tại	Tỷ trọng	Lãi/lỗ
1	19/12/2025	VNP	21.5	29-30	18.1	20	20%	-6.98%
2	24/12/2025	ACV	50.5	54-55	44	45.9	20%	-9.11%
3	07/01/2026	VDS	16.4	19 -20	14.8	15.1	10%	-7.93%
4	07/01/2026	VNB	17.3	20 - 21	14.7	14.5	10%	-16.18%

Danh mục đã chốt

STT	Ngày mua	Mã cổ phiếu	Giá mua	Giá chốt lời	Giá cắt lỗ	Giá chốt	Ngày chốt	Lãi/lỗ
1	21/04/2025	HAG	12	14	10.8	13.7	13/05/2025	14.17%
2	08/05/2025	TV2	33.2	36-38	30	40	19/05/2025	17.17%
3	09/07/2025	VJC	94	104-108	85	127.5	28/07/2025	35.64%
4	09/05/2025	VCB	56.6	62-65	54	62.5	08/08/2025	10.42%
5	08/07/2025	DCM	33.7	37-39	32	39.4	08/08/2025	16.91%
6	04/09/2025	NKG	17	18-21	15	20.2	12/09/2025	18.82%
7	30/09/2025	AGR	17.1	19-20	15.3	18.2	07/10/2025	6.43%
8	12/11/2025	VCI	36.5	44-45	33	33	12/12/2025	-9.59%
9	20/08/2025	BCM	69	82-85	62.1	62.1	18/12/2025	-10.00%
10	22/10/2025	CTR	84.9	105-110	76	97.5	25/02/2026	14.84%
11	22/10/2025	FPT	95	108-110	85	92	25/02/2026	-3.16%
12	26/02/2026	TPB	18.35	20-21	16.5	16.5	09/03/2026	-10.08%



Thị trường thế giới

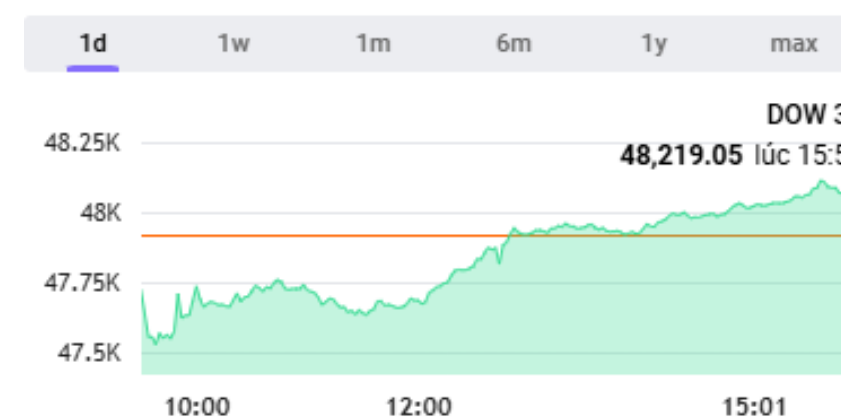
- **Chứng khoán Mỹ lợi ngược dòng ấn tượng, Dow Jones tăng hơn 300 điểm.** Khép phiên ngày 13/04, chỉ số S&P 500 tăng 1.02% lên 6,886.24, mức đóng cửa cao nhất kể từ trước khi chiến tranh bắt đầu. Nasdaq Composite tăng 1.23% lên 23,183.74. Dow Jones tăng 301.68 điểm, tương đương 0.63%, lên 48,218.25. Chỉ số này đã phục hồi từ mức giảm hơn 400 điểm, tương đương khoảng 0.9%, vào đầu phiên. S&P 500 từng giảm 0.4% tại mức thấp nhất trong phiên, trong khi Nasdaq Composite giảm 0.5%.
- **Mỹ bắt đầu phong tỏa eo biển Hormuz.** Ngày 13/04, Mỹ đã bắt đầu chặn tàu thuyền ra vào eo biển Hormuz, nhằm gia tăng áp lực buộc Iran mở lại tuyến đường vận chuyển dầu quan trọng sau khi các cuộc đàm phán hòa bình thất bại. Trong tuyên bố trên Truth Social vào ngày 12/04, Tổng thống Donald Trump chỉ trích Iran vì từ chối từ bỏ tham vọng hạt nhân và cáo buộc Tehran đang “tổng tiền thế giới” bằng cách tiếp tục hạn chế lưu thông qua eo biển này.

Thị trường trong nước

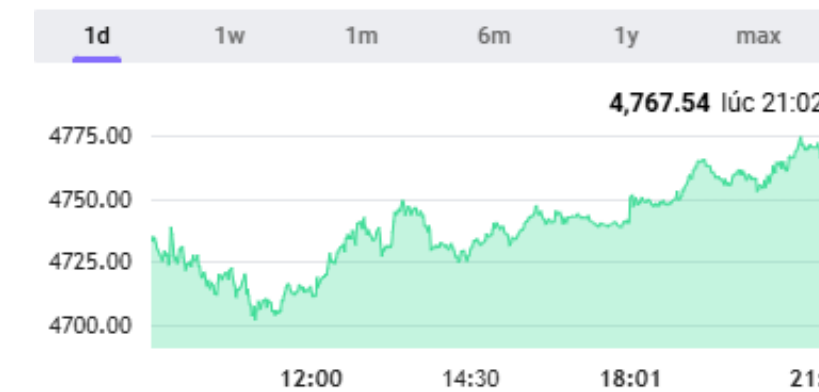
- **Lãi suất liên ngân hàng hạ nhiệt, NHNN hút ròng hơn 66.000 tỷ đồng.** Thống kê tuần từ 6-12/4 vừa qua, Ngân hàng Nhà nước (NHNN) đã quay đầu hút ròng hơn 66.200 tỷ đồng khi thanh khoản trên thị trường đỡ căng thẳng. Diễn biến xảy ra sau khi trong tuần trước đó nhà điều hành đã phải bơm ròng ra một lượng lớn thanh khoản để giảm áp lực trên hệ thống. Trên thị trường mở (OMO), nhà điều hành đã cho các thành viên vay hơn 70.369 tỷ đồng với lãi suất 4,5% trên kênh cho vay cầm cố giấy tờ có giá, trong khi đó khối lượng đáo hạn lên tới hơn 136.600 tỷ đồng.
- **Nâng cấp quan hệ Việt Nam-Slovakia lên Đối tác Chiến lược.** Việt Nam và Slovakia đã chính thức nâng cấp quan hệ lên Đối tác Chiến lược sau cuộc hội đàm giữa Lê Minh Hưng và Robert Fico, mở ra bước phát triển mới trong hợp tác song phương. Hai bên đã ký kết nhiều văn kiện quan trọng trên các lĩnh vực như quốc phòng, ngoại giao, văn hóa, khoa học – công nghệ và năng lượng. Đồng thời, hai nước thống nhất thúc đẩy mạnh mẽ hợp tác kinh tế, thương mại, đầu tư và đổi mới sáng tạo nhằm khai thác tốt hơn tiềm năng.

Thị trường hàng hóa

- **Giá dầu chỉ còn tăng 2% và dao động dưới 100 USD/thùng.** Giá dầu thô tăng trong phiên ngày 13/04 khi Hải quân Mỹ áp đặt phong tỏa các trận của Iran. Khép phiên ngày 13/04, hợp đồng dầu WTI giao tháng 5 tăng hơn 2% tăng đóng cửa ở mức 99,08 USD/thùng. Hợp đồng dầu Brent giao tháng 6 tăng hơn 4% lên 99,36 USD/thùng. Vào đầu phiên bản, cả hai đồng thuận này đều tăng hơn 8%. Lệnh phong tỏa có hiệu lực từ 10h sáng ET ngày 13/04. Bộ Tư lệnh Trung tâm Mỹ cho biết sẽ không cản trở các tàu quá cảnh đến và đi từ các loài không thuộc về Iran. Tổng thống Donald Trump ra lệnh phong tỏa sau khi Mỹ và Iran không đạt được thỏa thuận chấm dứt chiến tranh trong các cuộc đàm phán tại Pakistan vào cuối tuần. Ông Trump ngày 13/04 đe dọa sẽ phá bỏ bất kỳ tàu quân sự Iran nào tiếp cận khu vực phong tỏa.



1d	1w	1m	6m	1y	max
🇺🇸 Dow 30	48,219.05	+302.48 / +0.63%	🔴		
🇺🇸 Dow 30 Futures	48,235.70	+16.60 / +0.03%	🟢		
🇺🇸 Nasdaq Futures	25,419.30	+35.60 / +0.14%	🟢		
🇺🇸 S&P 500 Futures	6,886.10	-0.10 / 0%	🟢		
🇯🇵 Nikkei 225	57,895.00	+1,392.23 / +2.46%	🟢		
🇨🇳 Shanghai	3,988.56	+2.33 / +0.06%	🔴		
🇨🇳 Hang Seng	25,660.85	-232.69 / -0.9%	🔴		
🇰🇷 KOSPI	5,979.22	+170.60 / +2.94%	🟢		
🇬🇧 FTSE 100	10,582.96	-17.57 / -0.17%	🔴		
🇬🇧 FTSE 100 Futures	10,602.50	-31.80 / -0.3%	🟢		



XAU/USD	4,769.81	+29.49 / +0.62%
Gold	4,792.05	+24.65 / +0.52%
Copper	6.0345	+0.0315 / +0.52%
Brent Oil	97.160	-0.890 / -0.91%
London Sugar	411.20	-1.10 / -0.27%
Silver	76.190	+0.525 / +0.69%
Crude Oil WTI	96.790	-2.290 / -2.31%
Platinum	2,101.75	+14.05 / +0.67%
London Coffee	3,254.00	+15.00 / +0.46%
US Wheat	580.40	-1.35 / -0.23%
US Corn	441.13	+0.13 / +0.03%



SGP: Cảng Sài Gòn trình cổ đông phương án góp vốn làm siêu cảng Cần Giờ

- CTCP Cảng Sài Gòn (SGP) đặt mục tiêu năm 2026 với doanh thu 1.554 tỷ đồng và lợi nhuận trước thuế 481 tỷ đồng, tăng lần lượt 11% và 12% so với năm trước, cho thấy kỳ vọng duy trì đà tăng trưởng ổn định. Điểm nhấn lớn nằm ở kế hoạch góp gần 2.900 tỷ đồng vào dự án siêu cảng trung chuyển quốc tế Cần Giờ – một dự án quy mô rất lớn, có tiềm năng thay đổi vị thế doanh nghiệp trong dài hạn. Dù năm 2025 lợi nhuận tăng mạnh nhờ các khoản đầu tư liên doanh, công ty vẫn giữ lại lợi nhuận để tập trung nguồn lực cho các dự án chiến lược.

VCK: Thắng lớn quý 1, VPS báo lãi kỷ lục gần 1.550 tỷ đồng

- CTCP Chứng khoán VPS ghi nhận quý 1/2026 với kết quả kinh doanh bứt phá khi lợi nhuận trước thuế đạt gần 1.550 tỷ đồng, tăng 68% so với cùng kỳ, nhờ tăng trưởng đồng đều ở các mảng môi giới, cho vay và tự doanh. Doanh thu đạt mức cao nhất kể từ cuối năm 2021, trong đó mảng cho vay và môi giới tiếp tục đóng vai trò động lực chính. VPS vẫn duy trì vị thế dẫn đầu thị phần môi giới trên HOSE với 15,32%, đồng thời mở rộng quy mô tài sản và dư nợ margin mạnh mẽ.

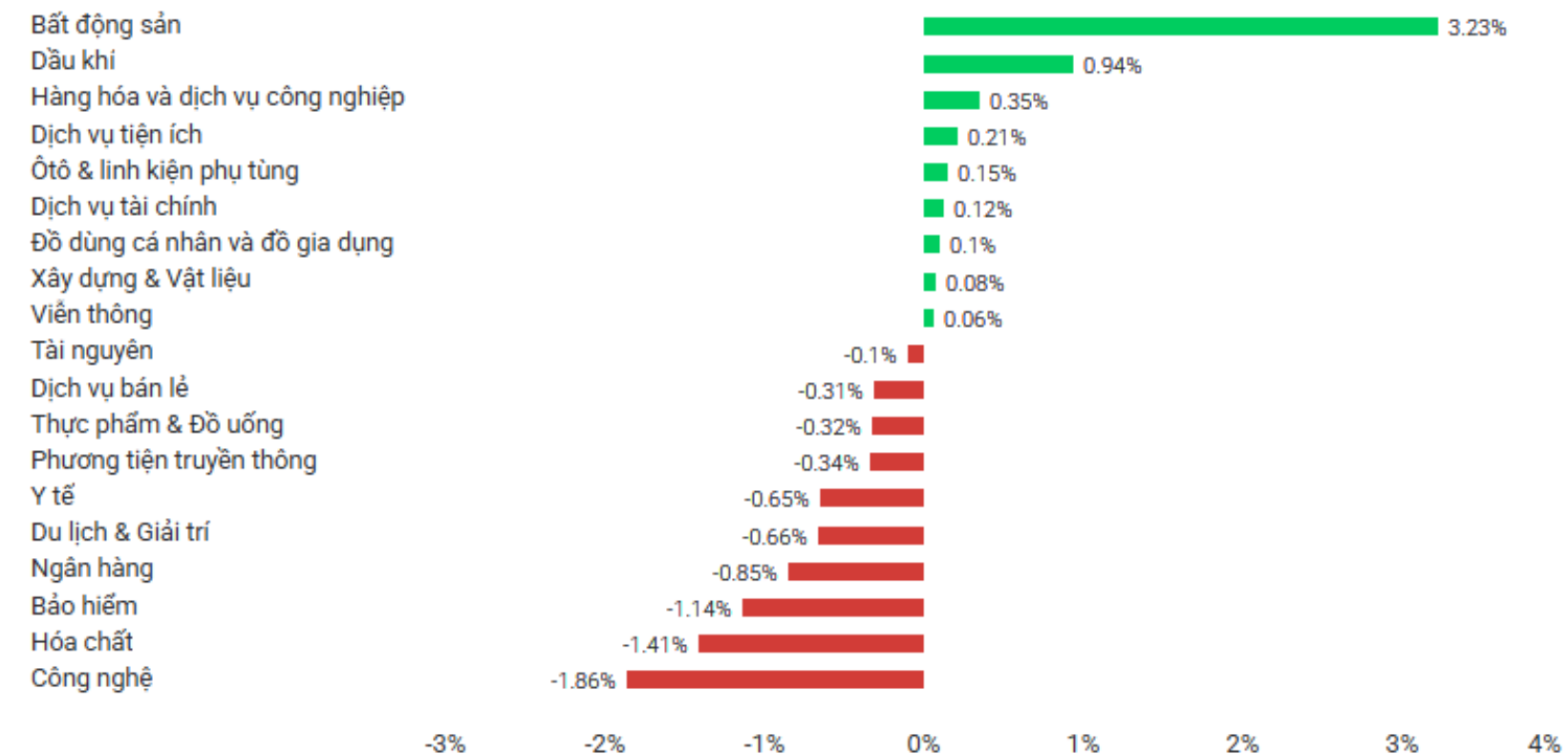
DPG: Dragon Capital tăng sở hữu lên hơn 11% vốn tại Tập đoàn Đạt Phương

- Nhóm quỹ ngoại Dragon Capital tiếp tục gia tăng sở hữu tại DPG khi mua thêm 162.000 cổ phiếu, nâng tỷ lệ nắm giữ lên hơn 11%, qua đó củng cố niềm tin vào triển vọng dài hạn của doanh nghiệp. Song song, Tập đoàn Đạt Phương đặt kế hoạch kinh doanh 2026 đầy tham vọng với doanh thu dự kiến 8.513 tỷ đồng (+~90%) và lợi nhuận sau thuế 560 tỷ đồng (+25,9%), cho thấy kỳ vọng tăng trưởng mạnh ở các mảng cốt lõi.

BSR: Ước lãi 3.347 tỷ đồng quý đầu năm

- Xung đột Trung Đông làm gia tăng rủi ro an ninh năng lượng toàn cầu nhưng lại tạo điều kiện thuận lợi cho biên lợi nhuận ngành lọc hóa dầu, giúp BSR ghi nhận kết quả kinh doanh bứt phá trong quý I/2026. Doanh nghiệp ước đạt lợi nhuận sau thuế 3.347 tỷ đồng, gấp hơn 8 lần cùng kỳ, với doanh thu tăng mạnh 29%, nhờ vận hành hiệu quả Nhà máy Lọc dầu Dung Quất và tối ưu chi phí.

Tăng/ giảm ngành trong phiên



Top cổ phiếu tăng giảm trong phiên

Mã CK	Giá	Thay đổi	Giá trị (Tỷ đồng)	Mã CK	Giá	Thay đổi	Giá trị (Tỷ đồng)
HSL	5.35	0.35 (7.00%)	3.17	DBD	50.00	-1.70 (-3.29%)	2.89
VVS	113.30	7.40 (6.99%)	18.09	GVR	32.60	-1.05 (-3.12%)	122.24
SMA	8.50	0.55 (6.92%)	0.01	QCG	14.30	-0.45 (-3.05%)	12.07
TCM	24.20	1.55 (6.84%)	61.97	LPB	47.95	-1.35 (-2.74%)	89.75
CII	19.80	1.25 (6.74%)	767.49	MIG	18.50	-0.50 (-2.63%)	2.71



Công bố danh mục cổ phiếu thành phần chỉ số VN Diamond Việt Nam 20/04/2026.

- Danh mục cổ phiếu của các chỉ số VN Diamond và VN Finselect do Sở Giao dịch Chứng khoán công bố là cơ sở quan trọng phản ánh sự sàng lọc và cơ cấu lại các nhóm cổ phiếu tiêu biểu trên thị trường. Các chỉ số này đại diện cho nhóm cổ phiếu có chất lượng cao, giới hạn room ngoại (VN Diamond) và nhóm tài chính – ngân hàng (VN Finselect). Việc thay đổi danh mục có thể kéo theo biến động dòng tiền từ các quỹ ETF và nhà đầu tư tổ chức, qua đó ảnh hưởng đáng kể đến diễn biến giá cổ phiếu liên quan.

Hoàn tất cơ cấu danh mục ETF VN Diamond & VN Finselect – 29/04/2026.

- Việc các quỹ ETF mô phỏng chỉ số VN Diamond và VN Finselect hoàn tất cơ cấu danh mục phản ánh hoạt động tái cân bằng định kỳ dựa trên tiêu chí lựa chọn cổ phiếu của từng chỉ số. Đây là sự kiện quan trọng khi các quỹ ETF thường thực hiện mua – bán với khối lượng lớn, có thể tạo ra biến động ngắn hạn về giá và thanh khoản đối với các cổ phiếu liên quan.

GDP – Anh – 16/04/2026.

- Tổng sản phẩm quốc nội (GDP) do cơ quan thống kê quốc gia công bố là thước đo tổng giá trị hàng hóa và dịch vụ được sản xuất trong nền kinh tế trong một khoảng thời gian nhất định. Đây là chỉ báo quan trọng phản ánh sức khỏe và tốc độ tăng trưởng của nền kinh tế. Dữ liệu GDP giúp nhà đầu tư đánh giá chu kỳ kinh tế, triển vọng tăng trưởng cũng như định hướng chính sách tiền tệ của Ngân hàng Trung ương Anh (BoE). Những biến động của chỉ số này có thể tác động đáng kể đến thị trường tài chính, bao gồm chứng khoán, trái phiếu và đồng GBP

Lãi suất cho vay cơ bản (LPR) – Trung Quốc – 20/04/2026.

- Lãi suất cho vay cơ bản (Loan Prime Rate – LPR) do Ngân hàng Nhân dân Trung Quốc công bố, là mức lãi suất tham chiếu quan trọng trong hệ thống tài chính, ảnh hưởng trực tiếp đến chi phí vay vốn của doanh nghiệp và người dân. Đây là công cụ điều hành chính sách tiền tệ then chốt nhằm hỗ trợ tăng trưởng kinh tế và ổn định thị trường tín dụng. Diễn biến của LPR giúp nhà đầu tư đánh giá định hướng nới lỏng hay thắt chặt tiền tệ của Trung Quốc, từ đó tác động đến thị trường tài chính khu vực và toàn cầu, đặc biệt là dòng vốn, tỷ giá và hàng hóa.

Lịch chốt quyền doanh nghiệp

STT	Mã CK	Sàn	Ngày GDKHQ	Ngày TH	Nội dung sự kiện
1	GMH	HOSE	24/03/26	16/04/26	Trả cổ tức năm 2025 bằng tiền, 700 đồng/CP
2	VFG	HOSE	25/03/26	16/04/26	Trả cổ tức đợt 2/2025 bằng tiền, 1,000 đồng/CP
3	HRB	UPCoM	26/03/26	17/04/26	Trả cổ tức năm 2025 bằng tiền, 3,000 đồng/CP
4	VCI	HOSE	26/03/26	10/04/26	Trả cổ tức đợt 2/2025 bằng tiền, 250 đồng/CP
5	VCI	HOSE	26/03/26		Thưởng cổ phiếu, tỷ lệ 20:7
6	CCI	HOSE	27/03/26		Quyền mua cổ phiếu phát hành thêm, tỷ lệ 3:1
7	SD9	HNX	27/03/26	22/04/26	Trả cổ tức năm 2019 bằng tiền, 550 đồng/CP
8	NDP	UPCoM	27/03/26	20/05/26	Trả cổ tức năm 2025 bằng tiền, 500 đồng/CP
9	TA6	UPCoM	27/03/26	02/04/26	Trả cổ tức năm 2024 bằng tiền, 267.1 đồng/CP
10	LBM	HOSE	31/03/26		Quyền mua cổ phiếu phát hành thêm, tỷ lệ 4:1
11	MBS	HNX	02/04/26		Quyền mua cổ phiếu phát hành thêm, tỷ lệ 2:1
12	SHB	HOSE	03/04/26		Quyền mua cổ phiếu phát hành thêm, tỷ lệ 100:10
13	SBT	HOSE	06/04/26		Quyền mua trái phiếu chuyển đổi, tỷ lệ 855113:100
14	TCX	HOSE	07/04/26	08/05/26	Trả cổ tức năm 2024 bằng tiền, 500 đồng/CP
15	VTP	HOSE	07/04/26		Quyền mua cổ phiếu phát hành thêm, tỷ lệ 100:42
16	VGR	UPCoM	08/04/26	17/04/26	Trả cổ tức đợt 2/2025 bằng tiền, 3,500 đồng/CP
17	BSH	UPCoM	08/04/26	24/04/26	Trả cổ tức năm 2025 bằng tiền, 1,500 đồng/CP
18	HAM	UPCoM	08/04/26		Thưởng cổ phiếu, tỷ lệ 2:1
19	NBE	UPCoM	09/04/26	16/09/26	Trả cổ tức năm 2025 bằng tiền, 1,100 đồng/CP
20	PTM	UPCoM	10/04/26	17/04/26	Trả cổ tức đợt 1/2025 bằng tiền, 1,000 đồng/CP
21	ANT	HOSE	13/04/26	24/04/26	Trả cổ tức năm 2025 bằng tiền, 500 đồng/CP
22	VNX	UPCoM	13/04/26	04/05/26	Trả cổ tức năm 2025 bằng tiền, 13,000 đồng/CP
23	TDM	HOSE	14/04/26	29/05/26	Trả cổ tức năm 2025 bằng tiền, 1,300 đồng/CP
24	BNW	UPCoM	15/04/26	14/05/26	Trả cổ tức đợt 1/2025 bằng tiền, 600 đồng/CP
25	BWA	UPCoM	16/04/26	15/05/26	Trả cổ tức năm 2025 bằng tiền, 450 đồng/CP
26	QNS	UPCoM	16/04/26	28/04/26	Trả cổ tức đợt 3/2025 bằng tiền, 2,000 đồng/CP
27	CDC	HOSE	17/04/26		Quyền mua cổ phiếu phát hành thêm, tỷ lệ 1:1
28	CTD	HOSE	17/04/26		Thưởng cổ phiếu, tỷ lệ 20:1
29	TBC	HOSE	22/04/26	08/05/26	Trả cổ tức đợt 1/2025 bằng tiền, 1,000 đồng/CP
30	WSB	UPCoM	23/04/26	22/05/26	Trả cổ tức đợt 2/2025 bằng tiền, 3,000 đồng/CP



Trung tâm Phân tích và Đầu tư

Nguyễn Văn Thanh

Phụ trách khối Phân tích & Đầu tư

Email: thanhnv@apsc.vn

Phân tích cơ bản

Hoàng Ngọc Quyền

Chuyên viên phân tích

Email: quyenhn@apsc.vn

Chiến lược giao dịch

Nguyễn Văn Thiệu

Chuyên viên phân tích

Email: thieunv@apsc.vn

Quan điểm phân tích

Đơn vị phân tích chỉ căn cứ vào những tài liệu, kế hoạch doanh thu, lợi nhuận và cổ tức... thu thập được trên thị trường chứng khoán để làm căn cứ tính toán và đưa ra mức định giá. Thông tin sử dụng trong báo cáo này được chúng tôi thu thập từ những nguồn mà chúng tôi cho là đáng tin cậy. Tuy nhiên, chúng tôi không đảm bảo rằng những thông tin này là hoàn chỉnh hoặc chính xác.

Chuyên viên phân tích trong báo cáo này cam kết rằng (1) quan điểm thể hiện trong báo cáo phân tích này phản ánh chính xác quan điểm cá nhân đối với chứng khoán và/hoặc tổ chức phát hành và (2) chuyên viên phân tích đã/đang/sẽ được miễn trách nhiệm bồi thường trực tiếp hoặc gián tiếp liên quan đến khuyến nghị cụ thể hoặc quan điểm trong báo cáo phân tích này.

Khuyến nghị

CANH MUA Giá cổ phiếu hiện tại trong vùng mua tiềm năng. Ước tính tiềm năng tăng giá lớn hơn hoặc bằng 15 điểm phần trăm trong 12 tháng tới.

CHỜ MUA Giá cổ phiếu hiện tại cao hơn vùng mua tiềm năng. Ước tính tiềm năng tăng giá lớn hơn hoặc bằng 15 điểm phần trăm trong 12 tháng tới.

TRUNG LẬP Ước tính giá cổ phiếu có thể tăng/giảm 10 điểm phần trăm trong 12 tháng tới.

CANH BÁN Ước tính tiềm năng giảm giá trên 10 điểm phần trăm trong 12 tháng tới.



Tuyên bố trách nhiệm

Bản báo cáo và các tài liệu đi kèm chỉ phục vụ cho mục đích cung cấp thông tin tham khảo và được phát hành bởi Công ty Cổ phần Chứng khoán Alpha (APSC), một doanh nghiệp được cấp phép bởi Ủy ban Chứng khoán Nhà nước Việt Nam. Những thông tin sử dụng trong báo cáo được thu thập từ những nguồn đáng tin cậy và APSC không chịu trách nhiệm về tính chính xác của chúng. Không một thông tin cũng như ý kiến nào được viết ra nhằm mục đích quảng cáo hay tác động đến bất kỳ chứng khoán nào. Bất kỳ quyết định đầu tư nào đều dựa trên đánh giá cá nhân của khách hàng, và báo cáo này cùng với các tài liệu đi kèm không thể được sử dụng làm bằng chứng trong bất kỳ tranh chấp pháp lý nào liên quan đến quyết định đầu tư.

© Copyright - Bản quyền thuộc về APSC. Báo cáo này không được phép sao chép tái bản bởi bất kỳ cá nhân hoặc tổ chức nào khi chưa được phép của APSC. Người dùng có thể trích dẫn hoặc trình chiếu báo cáo cho các mục đích phi thương mại. APSC có thể có thỏa thuận cho phép sử dụng cho mục đích thương mại hoặc phân phối lại báo cáo với điều kiện người dùng trả phí cho APSC.

Công ty Cổ phần Chứng Khoán Alpha

Hội sở chính

Tầng 5, 14 Láng Hạ, P.Giảng Võ, TP. Hà Nội

Điện thoại: (024) 3933 4666

Chi nhánh Hải Phòng

Tầng 8, số 04/B1 lô 26 BC đường Lê Hồng Phong, P.Gia Viên,
TP. Hải Phòng

Điện thoại: 0913.399.635

Chi nhánh Thành phố Hồ Chí Minh

Tầng 5, Tòa nhà HDTC, 36 Bùi Thị Xuân, P. Bến Thành, TP. Hồ Chí Minh

Điện thoại: (028) 3535 2115

Chi nhánh Thanh Hoá

Sảnh tầng 1, khách sạn Lam Kinh, Khu đô thị Đông Hương, P. Hạc Thành,
tỉnh Thanh Hoá

Điện thoại: 0237 3515 009