



CHỨNG KHOÁN  
**ALPHA**

**BẢN TIN THỊ TRƯỜNG NGÀY 17/04/2026**

# Đà tăng nổi dài ...

Xem thêm 

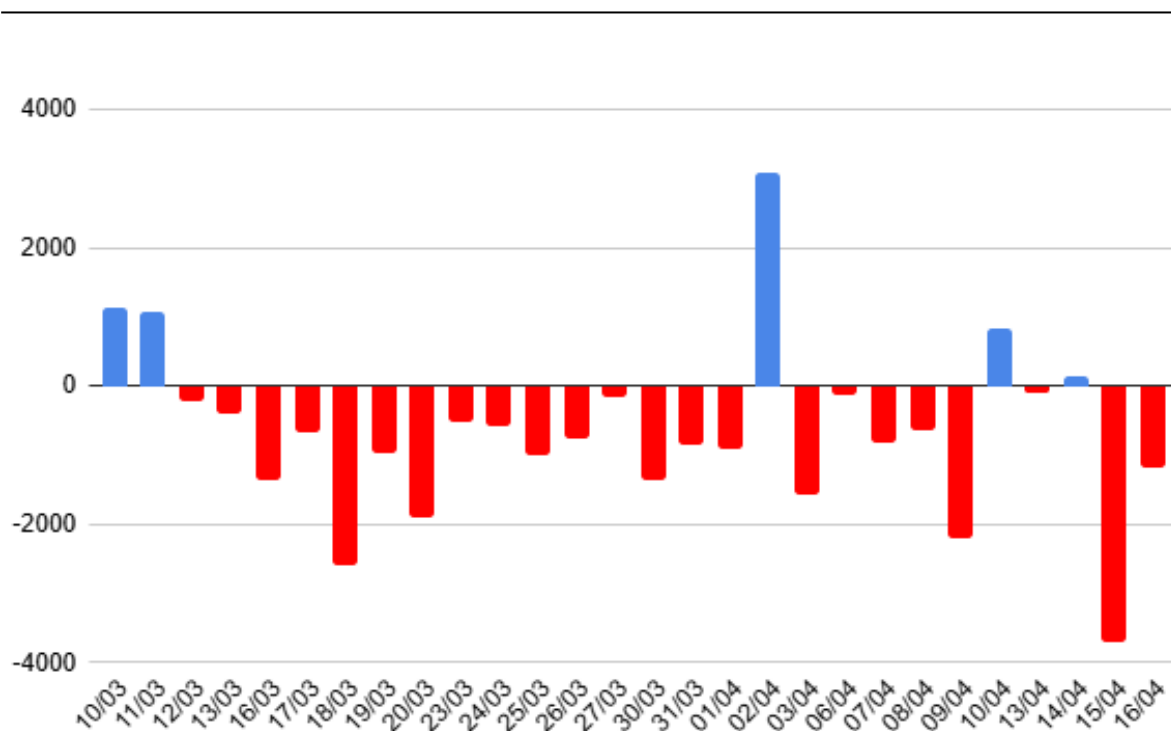
**Bộ phận Phân tích & Đầu tư**  
Research & Proprietary trading



## Đồ thị kỹ thuật VN-Index



## Giao dịch khối ngoại



## Xu hướng dòng tiền

- Thị trường chứng khoán ngày 16/04 ghi nhận diễn biến tăng điểm tích cực nhưng đi kèm trạng thái phân hóa mạnh, phản ánh dòng tiền vẫn vận động thận trọng và tập trung vào một số cổ phiếu trụ. VN-Index duy trì sắc xanh trong phần lớn thời gian giao dịch, dù có những nhịp rung lắc trong phiên do áp lực bán chiếm ưu thế trên diện rộng. Động lực chính đến từ nhóm vốn hóa lớn, đặc biệt là VIC và VHM, giúp chỉ số đóng cửa tăng **19,18** điểm **(+1,07%)** lên **1.819,83** điểm. Tuy vậy, độ rộng thị trường nghiêng tiêu cực khi số mã giảm áp đảo số mã tăng,
- **Điểm nhấn trong phiên** đến từ nhóm bất động sản với VIC tăng trần, VHM tăng 4,5%, VRE tăng 1%, TCH tăng 3,2%, SJS và VPI tăng nhẹ, đóng vai trò nâng đỡ chỉ số. **Nhóm bán lẻ và hóa chất** cũng giao dịch tích cực với MWG, DGW, DPM tăng trên 1%, BFC tăng trần, DGC và DCM nhích nhẹ. **Khu công nghiệp** khởi sắc trở lại với KBC, BCM, SZC, IDC đồng loạt tăng.
- **Ở chiều ngược lại**, áp lực điều chỉnh hiện hữu tại nhóm ngân hàng (VCB, CTG, MBB, ACB, STB giảm), chứng khoán (VIX, VND, VCI giảm, chỉ SSI, SHS giữ được sắc xanh), cùng các nhóm công nghệ (FPT, CMG), dầu khí (PLX, BSR, PVS) và thép (HPG, HSG) tiếp tục suy yếu. Nhiều nhóm ngành khác như tiện ích (POW tăng nhưng GAS, REE giảm), dệt may (MSH tăng, TCM giảm) hay thực phẩm (MSN tăng, VNM, SAB giảm) cũng ghi nhận trạng thái phân hóa rõ nét.
- **Đánh giá:** VN-Index duy trì xu hướng tăng ngắn hạn nhưng phụ thuộc lớn vào nhóm trụ, trong khi độ rộng chưa cải thiện; phân hóa và áp lực bán ròng khiến rủi ro rung lắc vẫn hiện hữu.....

## Phân tích kỹ thuật

- VN-Index ghi nhận hình thành nền tăng qua đó củng cố xu hướng hồi phục ngắn hạn. Động lượng tăng tiếp tục được duy trì khi MACD nằm trên đường tín hiệu và có xu hướng mở rộng khoảng cách. Đồng thời, Histogram gia tăng trong vùng dương cho thấy lực mua đang chiếm ưu thế và đà tăng được củng cố. RSI cũng duy trì trên ngưỡng trung tính và hướng lên, phản ánh tâm lý thị trường cải thiện rõ rệt trong ngắn hạn.
  - **Kịch bản 1 (60%)** VN-Index tiếp tục hồi lên vùng 1.840-1.860 điểm và rung lắc trong quá trình tăng.
  - **Kịch bản 2 (40%)** VN-Index điều chỉnh kiểm định lại vùng hỗ trợ 1.760 - 1.780 (MA100).
- ### Chiến lược giao dịch
- Nhà đầu tư nên duy trì tỷ trọng cổ phiếu ở mức TRUNG BÌNH và ưu tiên sự linh hoạt trong bối cảnh thị trường tăng điểm nhưng phụ thuộc lớn vào nhóm cổ phiếu trụ.
  - **MUA Có thể giải ngân từng phần** trong các nhịp rung lắc hoặc điều chỉnh, ưu tiên các cổ phiếu thuộc nhóm dẫn dắt còn duy trì xu hướng tăng tốt như bất động sản vốn hóa lớn, một số mã ngân hàng giữ nhịp chỉ số hoặc cổ phiếu có nền tích lũy chặt và chưa tăng nóng. Tập trung vào các cổ phiếu còn dư địa tăng và có sự hỗ trợ của dòng tiền. Hạn chế mua đuổi các mã đã tăng mạnh, đặc biệt là nhóm cổ phiếu “họ Vin” khi đã có mức tăng nhanh trong ngắn hạn.
  - **BÁN Tiếp tục chốt lời từng phần** đối với các cổ phiếu đã đạt mục tiêu lợi nhuận. Chủ động cơ cấu giảm tỷ trọng ở các nhóm yếu hơn thị trường hoặc các mã chịu áp lực bán ròng mạnh từ khối ngoại. ....

**Thông tin cổ phiếu**

• Giá ngày 16/04/2026	78.00
• <b>Vùng mua/bán tiềm năng</b>	<b>77-80</b>
• <b>Giá chốt lời</b>	<b>85-90</b>
• <b>Giá cắt lỗ</b>	<b>70</b>
• Vốn hóa (tỷ đồng)	112,781.41
• SLCP lưu hành (cp)	1,445,915,457
• KLGD BQ 10 phiên	5,221,050
• Giá sổ sách	24.52
• EPS hiện tại	2.85
• P/E	27.37

**CANH MUA**

**Diễn biến giá cổ phiếu**



**Luận điểm đầu tư**

**MCH: Tái cấu trúc để quay lại quỹ đạo tăng trưởng.**

- Năm 2025, MCH ghi nhận doanh thu giảm 1% YoY do tác động tạm thời từ việc giảm tồn kho tại kênh truyền thống khi thay đổi quy định thuế và hóa đơn điện tử; quý 4/2025 cho thấy tín hiệu phục hồi với doanh thu tăng 3% YoY. Ban lãnh đạo đang đẩy mạnh tái cấu trúc hệ thống phân phối, giảm tỷ trọng nhà phân phối từ 60% xuống 30% và tăng tiếp cận trực tiếp cửa hàng bán lẻ thông qua đội ngũ bán hàng thống nhất, ứng dụng quét QR và AI gợi ý sản phẩm. Sang năm 2026, MCH đặt mục tiêu doanh thu 33,8-35,0 nghìn tỷ đồng (+11-15% YoY), với động lực từ chuyển đổi kênh phân phối và sản phẩm mới như Omachi cao cấp và Wakeup 247.

**WCM: Tiếp tục là trụ cột tăng trưởng ổn định.**

- WinCommerce tiếp tục khẳng định hiệu quả mô hình kinh doanh khi năm 2025 ghi nhận doanh thu tăng 18% YoY, EBITDA tăng 38% YoY, biên EBITDA mở rộng lên 4,6% và tăng trưởng doanh thu trên cùng cửa hàng đạt 9%. Bước sang năm 2026, WCM đặt mục tiêu doanh thu 45,0-47,0 nghìn tỷ đồng, tương ứng mức tăng 15-21% YoY, cùng EBITDA 2,4-2,7 nghìn tỷ đồng, tăng 33-50% YoY, với động lực chính đến từ mở rộng mạng lưới cửa hàng và chiến lược thâm nhập sâu hơn vào thị trường nông thôn.

**MML: Tăng trưởng mạnh 2025, nhưng biên lợi nhuận chịu áp lực năm 2026.**

- Masan MeatLife ghi nhận kết quả tích cực trong năm 2025 với doanh thu tăng 21% YoY nhờ giá heo hơi thuận lợi cùng chiến lược đổi mới sản phẩm, trong đó các sản phẩm mới đóng góp khoảng 29% tổng doanh thu mảng thịt chế biến. Sang 2026, MML đặt mục tiêu doanh thu đạt 10,1-10,5 nghìn tỷ đồng, tương ứng tăng 9-14% YoY.

**MHT: Hưởng lợi từ chu kỳ giá hàng hóa.**

- Năm 2025, doanh thu Masan High-Tech Materials giảm mạnh do tác động của thương vụ thoái vốn HCS, song nếu loại trừ yếu tố này, doanh thu LFL vẫn tăng 19%, trong khi EBITDA tăng 22% YoY nhờ giá hàng hóa duy trì ở mức cao trong bối cảnh căng thẳng địa chính trị. Bước sang năm 2026, MHT đặt mục tiêu tăng trưởng bứt phá với doanh thu 11,0-12,5 nghìn tỷ đồng, tương ứng mức tăng 60-68% YoY theo cơ sở LFL, EBITDA đạt 2,9-3,2 nghìn tỷ đồng, với giả định giá vonfram ở mức 900 USD/mtu, thấp hơn đáng kể so với mặt bằng giá thị trường.
- **Kết quả kinh doanh.** Lũy kế cả năm, doanh thu đạt 81.621 tỷ đồng, tăng 8,7% so với cùng kỳ; lợi nhuận đạt 6.764 tỷ đồng, gấp 1,6 lần so với cùng kỳ.
- **Phân tích kỹ thuật.** Cổ phiếu MSN duy trì tín hiệu hồi phục tích cực và có nhiều khả năng breakout MA200.



STT	Ngày cập nhật	Mã cổ phiếu	Khuyến nghị	Ngành	Vùng mua/bán	Giá chốt lời	Giá cắt lỗ	Lợi nhuận kỳ vọng
1	20/03/2026	GEG	CHỜ MUA	Ngành điện	15-16	18-19	14	20%
2	23/03/2026	HDG	CHỜ MUA	Ngành điện	27-28	30-31	25	11%
3	24/03/2026	BVH	CHỜ MUA	Bảo hiểm	68-70	80-85	64	17.6%
4	25/03/2026	FPT	CANH MUA	Công nghệ	73-77	90-92	67	23%
5	26/03/2026	BID	CANH MUA	Ngân hàng	39-40	45-46	36	15.4%
6	27/03/2026	MBB	TRUNG LẬP	Ngân hàng	24-25	27-28	23	12.5%
7	30/03/2026	HPG	CANH MUA	Ngành thép	26-27	29-30	25	11.5%
8	31/03/2026	POW	CANH MUA	Ngành điện	13-13.5	15-16	12	15.3%
9	01/04/2026	BVB	CANH MUA	Ngân hàng	12-12.5	14.5-15	11	20.8%
10	02/04/2026	VCG	CHỜ MUA	Xây lắp	20-21	23-24	18	15%
11	03/04/2026	HHV	TRUNG LẬP	Xây lắp	11-11.5	13-13.5	10	13%
12	06/04/2026	TLG	TRUNG LẬP	Bán lẻ	43-45	50-52	40	16.2%
13	07/04/2026	HAH	CHỜ MUA	Cảng biển	50-53	60-65	46	20%
14	08/04/2026	VCI	CANH MUA	Chứng khoán	27-28	31-32	25	14.8%
15	09/04/2026	SSI	CANH MUA	Chứng khoán	29-30	32-33	27	10.3%
16	10/04/2026	FCN	CHỜ MUA	Đầu tư công	12.5-13.5	15-16	11	20%
17	13/04/2026	PLX	CHỜ MUA	Dầu khí	38-40	48-50	35	26%
18	14/04/2026	IJC	CHỜ MUA	Hạ tầng	10-10.6	11.5-12	9.5	15%
19	15/04/2026	BMP	CHỜ MUA	VLXD	135-140	163-170	125	20.7%
20	16/04/2026	DGW	CHỜ MUA	Bán lẻ	42-44	52-54	39	23.8%
21	17/04/2026	MSN	CANH MUA	Bán lẻ	77-80	85-90	70	10.3%



## Danh mục mở mới

STT	Ngày mua	Mã Cổ phiếu	Vùng mua	Giá hiện tại	Giá chốt lời	Giá cắt lỗ	Trạng thái khuyến nghị
-----	----------	-------------	----------	--------------	--------------	------------	------------------------

## Danh mục đang nắm giữ

STT	Ngày mua	Mã cổ phiếu	Giá mua	Giá chốt lời	Giá cắt lỗ	Giá hiện tại	Tỷ trọng	Lãi/lỗ
1	19/12/2025	VNP	21.5	29-30	18.1	19.6	20%	-8.84%
2	24/12/2025	ACV	50.5	54-55	44	46.6	20%	-7.72%
3	07/01/2026	VDS	16.4	19 -20	14.8	15.15	10%	-7.62%
4	07/01/2026	VNB	17.3	20 - 21	14.7	15	10%	-13.29%

## Danh mục đã chốt

STT	Ngày mua	Mã cổ phiếu	Giá mua	Giá chốt lời	Giá cắt lỗ	Giá chốt	Ngày chốt	Lãi/lỗ
1	21/04/2025	HAG	12	14	10.8	13.7	13/05/2025	14.17%
2	08/05/2025	TV2	33.2	36-38	30	40	19/05/2025	17.17%
3	09/07/2025	VJC	94	104-108	85	127.5	28/07/2025	35.64%
4	09/05/2025	VCB	56.6	62-65	54	62.5	08/08/2025	10.42%
5	08/07/2025	DCM	33.7	37-39	32	39.4	08/08/2025	16.91%
6	04/09/2025	NKG	17	18-21	15	20.2	12/09/2025	18.82%
7	30/09/2025	AGR	17.1	19-20	15.3	18.2	07/10/2025	6.43%
8	12/11/2025	VCI	36.5	44-45	33	33	12/12/2025	-9.59%
9	20/08/2025	BCM	69	82-85	62.1	62.1	18/12/2025	-10.00%
10	22/10/2025	CTR	84.9	105-110	76	97.5	25/02/2026	14.84%
11	22/10/2025	FPT	95	108-110	85	92	25/02/2026	-3.16%
12	26/02/2026	TPB	18.35	20-21	16.5	16.5	09/03/2026	-10.08%



### Thị trường thế giới

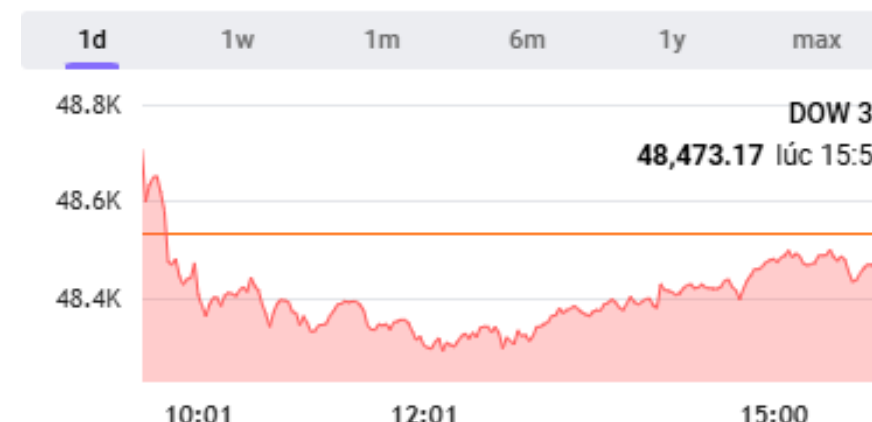
- **S&P 500 lại lập kỷ lục mới, Nasdaq ghi nhận chuỗi tăng dài nhất kể từ 2009.** Khép phiên ngày 16/04, chỉ số S&P 500 tăng 0.26% lên 7,041.28 điểm, trong khi Nasdaq Composite tăng 0.36% lên 24,102.70 điểm. Chỉ số công nghệ này ghi nhận phiên tăng thứ 12 liên tiếp, chuỗi tăng dài nhất kể từ năm 2009. Cả hai chỉ số đều thiết lập kỷ lục trong phiên và khi đóng cửa. Dow Jones tăng 115 điểm, (+0.24%), lên 48,578.72 điểm.
- **Mỹ chấm dứt miễn trừ tạm thời, siết giao dịch dầu Nga trên biển.** Chính phủ Mỹ quyết định không gia hạn các giấy phép miễn trừ từng cho phép một số giao dịch liên quan đến dầu mỏ của Nga, qua đó chính thức khép lại cơ chế linh hoạt được áp dụng trong thời gian ngắn nhằm hạn chế tác động đến thị trường năng lượng toàn cầu. Thông tin được xác nhận bởi các quan chức thuộc Bộ Tài chính Mỹ, theo hãng tin Reuters.

### Thị trường trong nước

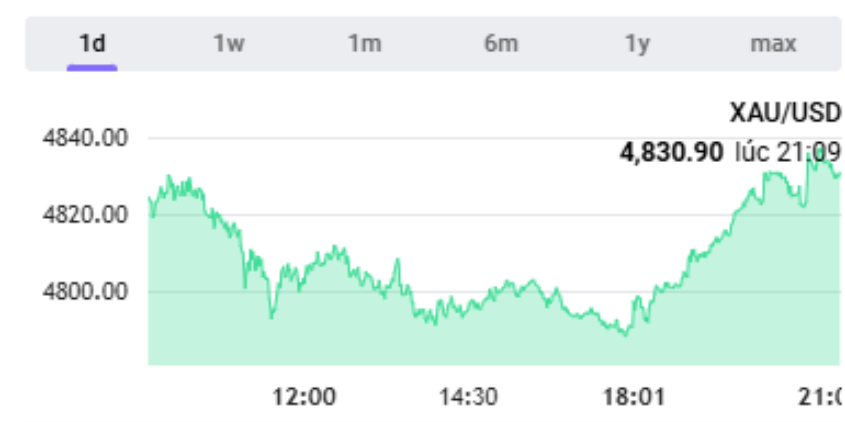
- **Việt Nam - Trung Quốc ký hiệp định hải quan mới, phối hợp chống buôn lậu.** Ngày 15/04, trong khuôn khổ chuyến thăm cấp Nhà nước tới Trung Quốc của Tổng Bí thư, Chủ tịch nước Tô Lâm, Bộ trưởng Bộ Tài chính Ngô Văn Tuấn và Bộ trưởng Hải quan Trung Quốc Tôn Mai Quân đã ký Hiệp định về hợp tác và hỗ trợ hành chính lẫn nhau trong lĩnh vực hải quan. Hiệp định mới thay thế văn bản ký từ năm 1993, thiết lập khuôn khổ pháp lý cho hợp tác hải quan trong bối cảnh thương mại song phương tăng trưởng. Kim ngạch hai nước đã vượt 250 tỷ USD trong năm 2025.
- **Thủ tướng Lê Minh Hưng đề nghị Singapore hỗ trợ xây dựng các trung tâm tài chính quốc tế.** Sáng 16/4, tại Trụ sở Chính phủ, Thủ tướng Chính phủ Lê Minh Hưng đã điện đàm với Thủ tướng Singapore Lawrence Wong. Trong cuộc điện đàm với Thủ tướng Singapore Lawrence Wong, Thủ tướng Lê Minh Hưng đề nghị Singapore hỗ trợ Việt Nam xây dựng các trung tâm tài chính quốc tế; mở rộng và nâng cấp mạng lưới VSIP thế hệ mới. Thủ tướng Lawrence Wong bày tỏ mong muốn hợp tác chặt chẽ với Thủ tướng Chính phủ Lê Minh Hưng cùng đưa quan hệ Đối tác Chiến lược toàn diện Việt Nam – Singapore phát triển mạnh mẽ, thực chất, hiệu quả.

### Thị trường hàng hóa

- **Tăng gần 5%, giá dầu Brent lại tiến gần mốc 100 USD/thùng.** Giá dầu thô tiến gần mốc 100 USD/thùng trở lại trong ngày 16/04, khi lưu lượng tàu chở dầu qua eo biển Hormuz vẫn ở mức rất thấp và chưa có lộ trình rõ ràng để mở lại hoàn toàn tuyến hàng hải quan trọng này. Khép phiên ngày 16/04, hợp đồng dầu Brent giao tháng 6 tăng gần 5%, chốt phiên ở mức 99.39 USD/thùng. Hợp đồng dầu WTI giao tháng 5 tăng gần 4%, lên mức 94.69 USD/thùng. Chỉ có một số ít tàu chở dầu đi qua eo biển mỗi ngày khi Hải quân Mỹ phong tỏa bờ biển Iran và Tehran đe dọa trả đũa các tàu tại Vịnh Ba Tư. Trong ngày 16/04, Tổng thống Donald Trump cho biết Mỹ và Iran “có thể” sẽ gặp nhau vào cuối tuần để tiến hành vòng đàm phán thứ hai. Tuy nhiên, thời điểm chính thức cho các cuộc đàm phán vẫn chưa được ấn định.



🇺🇸 Dow 30	48,463.72	-72.27 / -0.15%	🕒
🇺🇸 Dow 30 Futures	48,555.50	+91.80 / +0.19%	🕒
🇺🇸 Nasdaq Futures	26,274.70	+70.10 / +0.27%	🕒
🇺🇸 S&P 500 Futures	7,035.70	+12.80 / +0.18%	🕒
🇯🇵 Nikkei 225	59,038.50	+904.26 / +1.56%	🕒
🇨🇳 Shanghai	4,027.21	+0.58 / +0.01%	🕒
🇸🇬 Hang Seng	25,947.32	+75.00 / +0.29%	🕒
🇰🇷 KOSPI	6,188.40	+97.01 / +1.59%	🕒
🇬🇧 FTSE 100	10,559.58	-49.48 / -0.47%	🕒
🇬🇧 FTSE 100 Futures	10,570.80	+9.80 / +0.09%	🕒



XAU/USD	4,830.26	+39.46 / +0.82%
Gold	4,852.20	+28.60 / +0.59%
Copper	6.1098	+0.0313 / +0.51%
Brent Oil	94.700	-0.200 / -0.21%
London Sugar	419.50	-4.70 / -1.11%
Silver	80.515	+0.887 / +1.11%
Crude Oil WTI	91.010	-0.280 / -0.31%
Platinum	2,152.75	+31.85 / +1.5%
London Coffee	3,394.00	+43.00 / +1.28%
US Wheat	591.90	-1.35 / -0.23%
US Corn	450.60	-1.15 / -0.25%



**QNS: Đón đầu xăng sinh học, Đường Quảng Ngãi tăng tốc dự án Ethanol nghìn tỷ**

- QNS đẩy mạnh đầu tư dự án Nhà máy Ethanol An Khê với tổng vốn hơn 1.700 tỷ đồng, công suất 200.000 lít/ngày nhằm đón đầu lộ trình chuyển sang xăng E10 từ năm 2028. Dự án cung cấp ethanol nhiên liệu và cồn thực phẩm, đồng thời giúp tận dụng phụ phẩm mía đường, nâng cao hiệu quả sản xuất. Song song, doanh nghiệp mở rộng chuỗi giá trị với kế hoạch tăng công suất nhà máy đường và điện sinh khối. Năm 2026, QNS đặt mục tiêu doanh thu khoảng 10.500 tỷ đồng và lợi nhuận hơn 1.500 tỷ đồng, giảm so với năm trước trong bối cảnh thị trường còn nhiều thách thức.

**VPB: VPBank dự kiến tăng vốn vượt 106.000 tỷ đồng qua hai đợt phát hành**

- VPBank trình kế hoạch phát hành hơn 2,6 tỷ cổ phiếu nhằm nâng vốn điều lệ từ hơn 79.000 tỷ đồng lên trên 106.000 tỷ đồng, dự kiến triển khai trong năm 2026. Giai đoạn đầu, ngân hàng phát hành hơn 2 tỷ cổ phiếu từ nguồn vốn chủ sở hữu, sau đó chào bán riêng lẻ hơn 624 triệu cổ phiếu cho nhà đầu tư nước ngoài. Nếu hoàn tất, VPBank có thể trở thành ngân hàng có vốn điều lệ lớn nhất hệ thống. Nguồn vốn tăng thêm sẽ phục vụ mở rộng tín dụng, nâng cao năng lực tài chính và quản trị, đồng thời hỗ trợ chiến lược tăng trưởng dài hạn của ngân hàng.

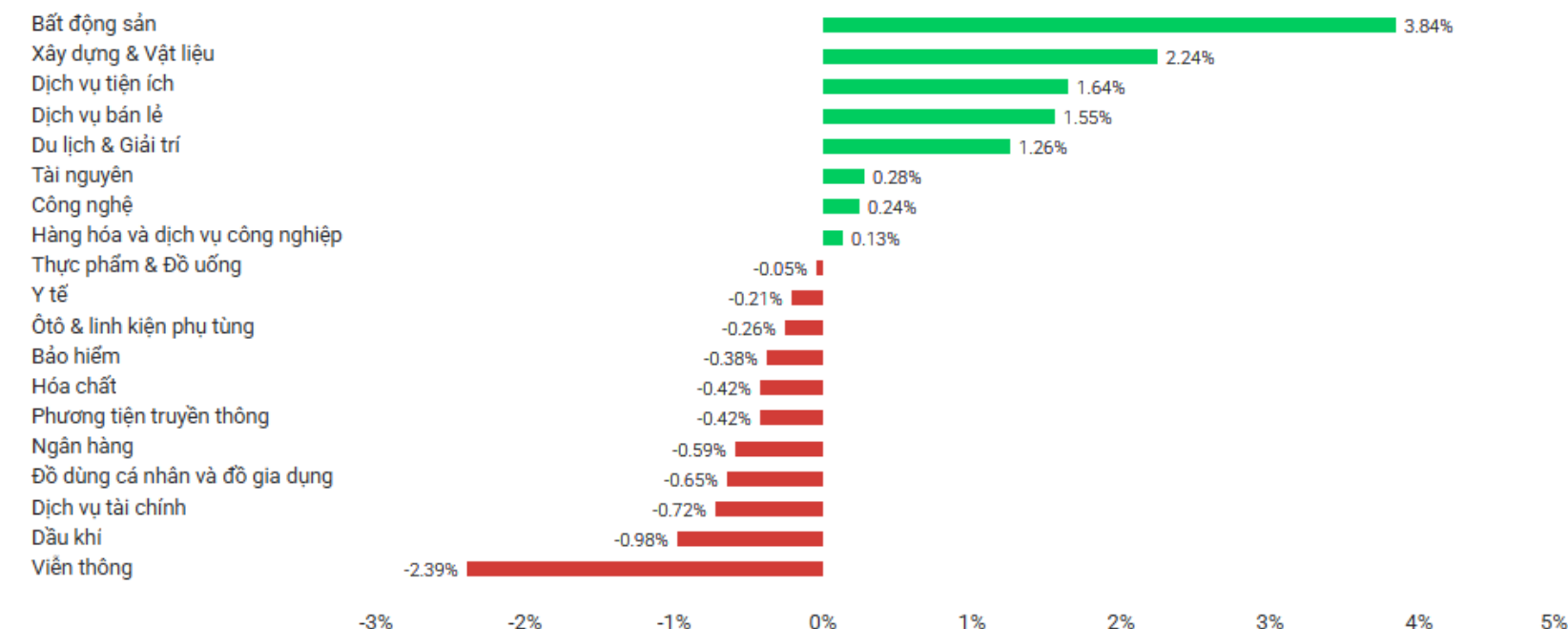
**NSC: Vinaseed đặt mục tiêu lãi kỷ lục trong lịch sử, dự chi cổ tức tỷ lệ 40%**

- NSC cho biết năm 2025 doanh thu đạt 2.299 tỷ đồng và lợi nhuận trước thuế 275,5 tỷ đồng, lần lượt tương đương 93,9% và 101,3% cùng kỳ. Bước sang năm 2026, công ty đặt mục tiêu doanh thu 2.850 tỷ đồng và lợi nhuận trước thuế 315 tỷ đồng, tăng 24% và 14%, hướng tới mức kỷ lục mới, cùng kế hoạch cổ tức 40%. Doanh nghiệp tiếp tục đẩy mạnh R&D, phát triển giống cây trồng chất lượng cao thích ứng biến đổi khí hậu, mở rộng thị trường và đầu tư nhà máy tại Thanh Hóa, đồng thời kiện toàn quản trị, tối ưu vận hành và tìm kiếm cơ hội M&A để hỗ trợ tăng trưởng dài hạn.

**VPX: VPBankS sẽ mua thêm gần 110 triệu cổ phần tại CAEX**


- CAEX đang chào bán gần 1 tỷ cổ phần cho cổ đông hiện hữu nhằm nâng vốn điều lệ lên 10.000 tỷ đồng. VPBankS dự kiến mua thêm 109,72 triệu cổ phần, khoảng 1.097 tỷ đồng, để giữ tỷ lệ sở hữu 11%. Động thái này diễn ra khi CAEX đẩy mạnh phát triển sàn giao dịch tài sản số với sự tham gia của OKX về vốn và công nghệ. Khoản đầu tư được kỳ vọng giúp CAEX đáp ứng điều kiện thí điểm thị trường tài sản mã hóa tại Việt Nam, đồng thời mở rộng hệ sinh thái tài chính số của VPBank.

**Tăng/ giảm ngành trong phiên**



**Top cổ phiếu tăng giảm trong phiên**

Mã CK	Giá	Thay đổi	Giá trị (Tỷ đồng)	Mã CK	Giá	Thay đổi	Giá trị (Tỷ đồng)
VIC	189.30	12.30 (6.95%)	1,412.53	VCK	34.35	-1.75 (-4.85%)	268.83
TNT	9.71	0.63 (6.94%)	5.98	PLP	4.52	-0.18 (-3.83%)	0.65
BFC	62.30	4.00 (6.86%)	47.67	GEE	187.10	-7.40 (-3.80%)	123.32
TMT	13.35	0.85 (6.80%)	2.03	MIG	17.85	-0.65 (-3.51%)	8.68
BMP	151.50	8.70 (6.09%)	79.48	DLG	2.81	-0.10 (-3.44%)	3.83



**Công bố danh mục cổ phiếu thành phần chỉ số VN Diamond Việt Nam 20/04/2026.**

- Danh mục cổ phiếu của các chỉ số VN Diamond và VN Finselect do Sở Giao dịch Chứng khoán công bố là cơ sở quan trọng phản ánh sự sàng lọc và cơ cấu lại các nhóm cổ phiếu tiêu biểu trên thị trường. Các chỉ số này đại diện cho nhóm cổ phiếu có chất lượng cao, giới hạn room ngoại (VN Diamond) và nhóm tài chính – ngân hàng (VN Finselect). Việc thay đổi danh mục có thể kéo theo biến động dòng tiền từ các quỹ ETF và nhà đầu tư tổ chức, qua đó ảnh hưởng đáng kể đến diễn biến giá cổ phiếu liên quan.

**Hoàn tất cơ cấu danh mục ETF VN Diamond & VN Finselect – 29/04/2026.**

- Việc các quỹ ETF mô phỏng chỉ số VN Diamond và VN Finselect hoàn tất cơ cấu danh mục phản ánh hoạt động tái cân bằng định kỳ dựa trên tiêu chí lựa chọn cổ phiếu của từng chỉ số. Đây là sự kiện quan trọng khi các quỹ ETF thường thực hiện mua – bán với khối lượng lớn, có thể tạo ra biến động ngắn hạn về giá và thanh khoản đối với các cổ phiếu liên quan.

**Lãi suất cho vay cơ bản (LPR) – Trung Quốc – 20/04/2026.**

- Lãi suất cho vay cơ bản (Loan Prime Rate – LPR) do Ngân hàng Nhân dân Trung Quốc công bố, là mức lãi suất tham chiếu quan trọng trong hệ thống tài chính, ảnh hưởng trực tiếp đến chi phí vay vốn của doanh nghiệp và người dân. Đây là công cụ điều hành chính sách tiền tệ then chốt nhằm hỗ trợ tăng trưởng kinh tế và ổn định thị trường tín dụng. Diễn biến của LPR giúp nhà đầu tư đánh giá định hướng nới lỏng hay thắt chặt tiền tệ của Trung Quốc, từ đó tác động đến thị trường tài chính khu vực và toàn cầu, đặc biệt là dòng vốn, tỷ giá và hàng hóa.

**Chính sách tiền tệ của Cục Dự trữ Liên bang Mỹ (Fed) – Mỹ – 30/04/2026.**

- Quyết định chính sách tiền tệ của Fed là một trong những sự kiện kinh tế quan trọng nhất toàn cầu, phản ánh định hướng điều hành lãi suất và cung tiền của nền kinh tế lớn nhất thế giới. Thông qua việc điều chỉnh lãi suất điều hành, Fed tác động trực tiếp đến chi phí vốn, hoạt động tín dụng và kỳ vọng tăng trưởng kinh tế. Đây cũng là công cụ then chốt nhằm kiểm soát lạm phát và duy trì ổn định tài chính. Diễn biến chính sách của Fed không chỉ ảnh hưởng đến thị trường Mỹ mà còn lan tỏa mạnh mẽ tới dòng vốn quốc tế, tỷ giá, thị trường chứng khoán và hàng hóa trên phạm vi toàn cầu.

**Lịch chốt quyền doanh nghiệp**

STT	Mã CK	Sàn	Ngày GDKHQ	Ngày TH	Nội dung sự kiện
1	GMH	HOSE	24/03/26	16/04/26	Trả cổ tức năm 2025 bằng tiền, 700 đồng/CP
2	VFG	HOSE	25/03/26	16/04/26	Trả cổ tức đợt 2/2025 bằng tiền, 1,000 đồng/CP
3	HRB	UPCoM	26/03/26	17/04/26	Trả cổ tức năm 2025 bằng tiền, 3,000 đồng/CP
4	VCI	HOSE	26/03/26	10/04/26	Trả cổ tức đợt 2/2025 bằng tiền, 250 đồng/CP
5	VCI	HOSE	26/03/26		Thưởng cổ phiếu, tỷ lệ 20:7
6	CCI	HOSE	27/03/26		Quyền mua cổ phiếu phát hành thêm, tỷ lệ 3:1
7	SD9	HNX	27/03/26	22/04/26	Trả cổ tức năm 2019 bằng tiền, 550 đồng/CP
8	NDP	UPCoM	27/03/26	20/05/26	Trả cổ tức năm 2025 bằng tiền, 500 đồng/CP
9	TA6	UPCoM	27/03/26	02/04/26	Trả cổ tức năm 2024 bằng tiền, 267.1 đồng/CP
10	LBM	HOSE	31/03/26		Quyền mua cổ phiếu phát hành thêm, tỷ lệ 4:1
11	MBS	HNX	02/04/26		Quyền mua cổ phiếu phát hành thêm, tỷ lệ 2:1
12	SHB	HOSE	03/04/26		Quyền mua cổ phiếu phát hành thêm, tỷ lệ 100:10
13	SBT	HOSE	06/04/26		Quyền mua trái phiếu chuyển đổi, tỷ lệ 855113:100
14	TCX	HOSE	07/04/26	08/05/26	Trả cổ tức năm 2024 bằng tiền, 500 đồng/CP
15	VTP	HOSE	07/04/26		Quyền mua cổ phiếu phát hành thêm, tỷ lệ 100:42
16	VGR	UPCoM	08/04/26	17/04/26	Trả cổ tức đợt 2/2025 bằng tiền, 3,500 đồng/CP
17	BSH	UPCoM	08/04/26	24/04/26	Trả cổ tức năm 2025 bằng tiền, 1,500 đồng/CP
18	HAM	UPCoM	08/04/26		Thưởng cổ phiếu, tỷ lệ 2:1
19	NBE	UPCoM	09/04/26	16/09/26	Trả cổ tức năm 2025 bằng tiền, 1,100 đồng/CP
20	PTM	UPCoM	10/04/26	17/04/26	Trả cổ tức đợt 1/2025 bằng tiền, 1,000 đồng/CP
21	ANT	HOSE	13/04/26	24/04/26	Trả cổ tức năm 2025 bằng tiền, 500 đồng/CP
22	VNX	UPCoM	13/04/26	04/05/26	Trả cổ tức năm 2025 bằng tiền, 13,000 đồng/CP
23	TDM	HOSE	14/04/26	29/05/26	Trả cổ tức năm 2025 bằng tiền, 1,300 đồng/CP
24	BNW	UPCoM	15/04/26	14/05/26	Trả cổ tức đợt 1/2025 bằng tiền, 600 đồng/CP
25	BWA	UPCoM	16/04/26	15/05/26	Trả cổ tức năm 2025 bằng tiền, 450 đồng/CP
26	QNS	UPCoM	16/04/26	28/04/26	Trả cổ tức đợt 3/2025 bằng tiền, 2,000 đồng/CP
27	CDC	HOSE	17/04/26		Quyền mua cổ phiếu phát hành thêm, tỷ lệ 1:1
28	CTD	HOSE	17/04/26		Thưởng cổ phiếu, tỷ lệ 20:1
29	TBC	HOSE	22/04/26	08/05/26	Trả cổ tức đợt 1/2025 bằng tiền, 1,000 đồng/CP
30	WSB	UPCoM	23/04/26	22/05/26	Trả cổ tức đợt 2/2025 bằng tiền, 3,000 đồng/CP



### Trung tâm Phân tích và Đầu tư

**Nguyễn Văn Thanh**

Phụ trách khối Phân tích & Đầu tư

Email: thanhnv@apsc.vn

### Phân tích cơ bản

**Hoàng Ngọc Quyền**

Chuyên viên phân tích

Email: quyenhn@apsc.vn

### Chiến lược giao dịch

**Nguyễn Văn Thiệu**

Chuyên viên phân tích

Email: thieunv@apsc.vn

### **Quan điểm phân tích**

Đơn vị phân tích chỉ căn cứ vào những tài liệu, kế hoạch doanh thu, lợi nhuận và cổ tức... thu thập được trên thị trường chứng khoán để làm căn cứ tính toán và đưa ra mức định giá. Thông tin sử dụng trong báo cáo này được chúng tôi thu thập từ những nguồn mà chúng tôi cho là đáng tin cậy. Tuy nhiên, chúng tôi không đảm bảo rằng những thông tin này là hoàn chỉnh hoặc chính xác.

Chuyên viên phân tích trong báo cáo này cam kết rằng (1) quan điểm thể hiện trong báo cáo phân tích này phản ánh chính xác quan điểm cá nhân đối với chứng khoán và/hoặc tổ chức phát hành và (2) chuyên viên phân tích đã/đang/sẽ được miễn trách nhiệm bồi thường trực tiếp hoặc gián tiếp liên quan đến khuyến nghị cụ thể hoặc quan điểm trong báo cáo phân tích này.

### **Khuyến nghị**

**CANH MUA** Giá cổ phiếu hiện tại trong vùng mua tiềm năng. Ước tính tiềm năng tăng giá lớn hơn hoặc bằng 15 điểm phần trăm trong 12 tháng tới.

**CHỜ MUA** Giá cổ phiếu hiện tại cao hơn vùng mua tiềm năng. Ước tính tiềm năng tăng giá lớn hơn hoặc bằng 15 điểm phần trăm trong 12 tháng tới.

**TRUNG LẬP** Ước tính giá cổ phiếu có thể tăng/giảm 10 điểm phần trăm trong 12 tháng tới.

**CANH BÁN** Ước tính tiềm năng giảm giá trên 10 điểm phần trăm trong 12 tháng tới.



## Tuyên bố trách nhiệm

Bản báo cáo và các tài liệu đi kèm chỉ phục vụ cho mục đích cung cấp thông tin tham khảo và được phát hành bởi Công ty Cổ phần Chứng khoán Alpha (APSC), một doanh nghiệp được cấp phép bởi Ủy ban Chứng khoán Nhà nước Việt Nam. Những thông tin sử dụng trong báo cáo được thu thập từ những nguồn đáng tin cậy và APSC không chịu trách nhiệm về tính chính xác của chúng. Không một thông tin cũng như ý kiến nào được viết ra nhằm mục đích quảng cáo hay tác động đến bất kỳ chứng khoán nào. Bất kỳ quyết định đầu tư nào đều dựa trên đánh giá cá nhân của khách hàng, và báo cáo này cùng với các tài liệu đi kèm không thể được sử dụng làm bằng chứng trong bất kỳ tranh chấp pháp lý nào liên quan đến quyết định đầu tư.

© Copyright - Bản quyền thuộc về APSC. Báo cáo này không được phép sao chép tái bản bởi bất kỳ cá nhân hoặc tổ chức nào khi chưa được phép của APSC. Người dùng có thể trích dẫn hoặc trình chiếu báo cáo cho các mục đích phi thương mại. APSC có thể có thỏa thuận cho phép sử dụng cho mục đích thương mại hoặc phân phối lại báo cáo với điều kiện người dùng trả phí cho APSC.

## Công ty Cổ phần Chứng Khoán Alpha

### Hội sở chính

Tầng 5, 14 Láng Hạ, P.Giảng Võ, TP. Hà Nội

Điện thoại: (024) 3933 4666

### Chi nhánh Hải Phòng

Tầng 8, số 04/B1 lô 26 BC đường Lê Hồng Phong, P.Gia Viên,  
TP. Hải Phòng

Điện thoại: 0913.399.635

### Chi nhánh Thành phố Hồ Chí Minh

Tầng 5, Tòa nhà HDTC, 36 Bùi Thị Xuân, P. Bến Thành, TP. Hồ Chí Minh

Điện thoại: (028) 3535 2115

### Chi nhánh Thanh Hoá

Sảnh tầng 1, khách sạn Lam Kinh, Khu đô thị Đông Hương, P. Hạc Thành,  
tỉnh Thanh Hoá

Điện thoại: 0237 3515 009