

Áp lực bán cuối phiên ...

Xem thêm 

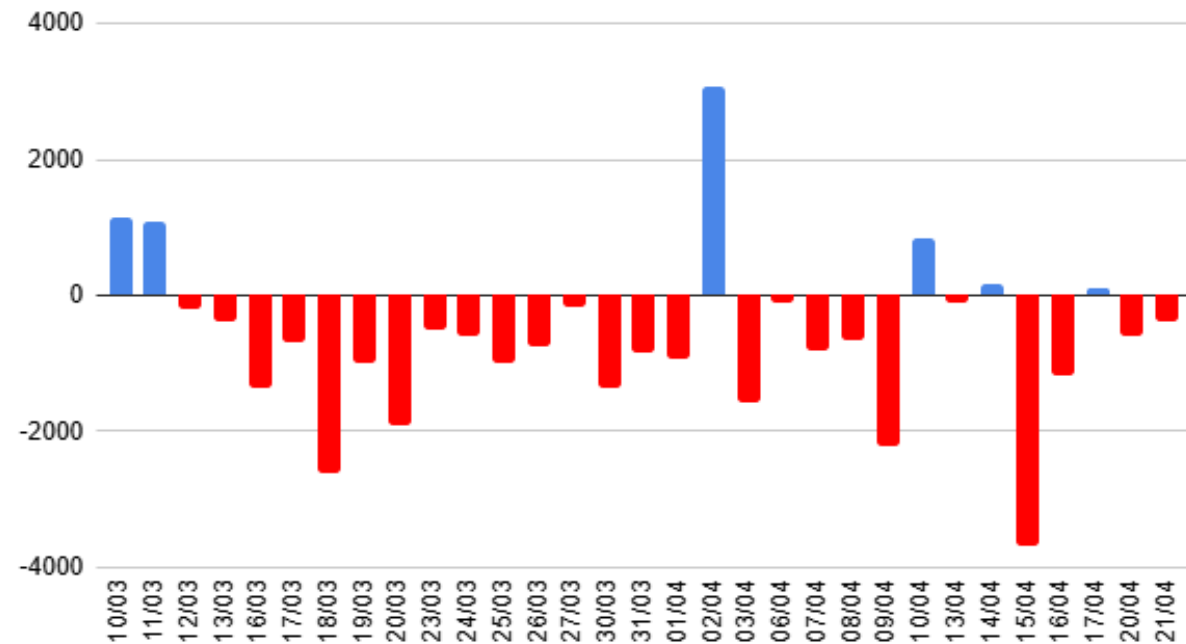
Bộ phận Phân tích & Đầu tư
Research & Proprietary trading



Đồ thị kỹ thuật VN-Index



Giao dịch khối ngoại



Xu hướng dòng tiền

- Thị trường chứng khoán ngày 21/04 ghi nhận diễn biến rung lắc mạnh và đảo chiều giảm điểm trong bối cảnh thanh khoản duy trì ở mức cao, phản ánh áp lực chốt lời gia tăng sau nhịp tăng nóng trước đó. VN-Index mở cửa tích cực, có thời điểm tăng gần 30 điểm nhờ lực kéo từ nhóm cổ phiếu họ Vingroup. Tuy nhiên, áp lực bán gia tăng nhanh trong phiên chiều, đặc biệt ở nhóm ngân hàng và chứng khoán, đã khiến chỉ số đảo chiều giảm **3,63** điểm **(-0,20%)** xuống **1.833,48** điểm. Độ rộng thị trường nghiêng mạnh về tiêu cực khi số mã giảm áp đảo, cho thấy tâm lý thận trọng lan rộng. Khối ngoại duy trì bán ròng 377 tỷ đồng, tự doanh bán ròng nhẹ 9 tỷ đồng sàn HSX.
- **Điểm nhấn trong phiên** đến từ nhóm bất động sản là điểm sáng tương đối với VIC tăng 1,4%, NVL tăng hơn 3% và VHM duy trì sắc xanh, đóng vai trò nâng đỡ chỉ số.
- **Ngược lại, nhóm ngân hàng** giao dịch tiêu cực khi VCB giảm 0,83%, VPB giảm 1,78%, BID, SHB, HDB đồng loạt điều chỉnh, dù STB và LPB vẫn giữ được đà tăng tích cực. **Nhóm chứng khoán** chịu áp lực bán mạnh với SSI, VCI, HCM, VIX giảm trên 2%, phản ánh mức độ nhạy cảm cao với biến động thị trường. **Nhóm bán lẻ và tiêu dùng** cũng suy yếu khi MWG giảm gần 2%, MSN, MCH điều chỉnh nhẹ.
- **Nhóm dầu khí phân hóa** với PVT tăng 2,55% trong khi BSR giảm 0,19% và một số mã khác suy yếu.
- **Đánh giá:** hị trường đang bước vào nhịp điều chỉnh ngắn hạn sau giai đoạn tăng mạnh, với áp lực bán gia tăng tại vùng giá cao và sự suy yếu của nhóm cổ phiếu vốn hóa lớn. VN-Index nhiều khả năng sẽ tiếp tục giằng co và kiểm định lại các vùng hỗ trợ thấp hơn trong những phiên tới.....

Phân tích kỹ thuật

- VN-Index hình thành nền búa giảm (cán ngược) khi tiệm cận vùng kháng cự là đường xu hướng giảm nối các đỉnh tháng 1 và 2/2026, cho thấy áp lực bán gia tăng tại vùng giá cao. Dù vậy, MACD histogram đang thu hẹp dần miền dương cho thấy đà tăng suy yếu. Tổng thể, chỉ số đang đối mặt với rung lắc và có thể cần nhịp điều chỉnh hoặc tích lũy trước khi xác nhận khả năng bứt phá rõ ràng hơn.
 - **Kịch bản 1 (40%)** VN-Index tiếp tục hồi lên vùng 1.840-1.860 điểm và rung lắc trong quá trình tăng.
 - **Kịch bản 2 (60%)** VN-Index điều chỉnh kiểm định lại vùng hỗ trợ 1.780 - 1.800 (Ngưỡng tâm lý).
- ### Chiến lược giao dịch
- Nhà đầu tư nên duy trì tỷ trọng cổ phiếu ở mức TRUNG BÌNH và ưu tiên quản trị rủi ro trong bối cảnh thị trường xuất hiện nhịp rung lắc mạnh sau giai đoạn tăng nóng, đồng thời xu hướng ngắn hạn đang chuyển sang trạng thái giằng co và điều chỉnh.
 - **MUA Có thể giải ngân thăm dò** với tỷ trọng thấp trong các nhịp điều chỉnh sâu hoặc rung lắc mạnh, ưu tiên các mã ngân hàng quốc doanh có mức chiết khấu tốt, cùng các nhóm mang tính phòng thủ như điện - nước, đầu tư công, y tế - dược. Ưu tiên cổ phiếu có nền tích lũy chặt, dòng tiền ổn định. Hạn chế mua đuổi trong các nhịp hồi kỹ thuật hoặc khi giá tăng nóng trong phiên.
 - **BÁN Tiếp tục chốt lời từng phần** ở cổ phiếu đạt mục tiêu hoặc suy yếu, ưu tiên giảm tỷ trọng nhóm bất động sản và vốn hóa lớn; cơ cấu khỏi các mã tăng nóng hoặc có tín hiệu phân phối.....

Thông tin cổ phiếu

• Giá ngày 21/04/2026	28.15
• Vùng mua/bán tiềm năng	26-27
• Giá chốt lời	30-31
• Giá cắt lỗ	24
• Vốn hóa (tỷ đồng)	52,781.25
• SLCP lưu hành (cp)	1,875,000,000
• KLGD BQ 10 phiên	n/a
• Giá sổ sách	18.04
• EPS hiện tại	1.90
• P/E	14.79

TRUNG LẬP

Diễn biến giá cổ phiếu



Luận điểm đầu tư

Mảng cho vay margin là động lực tăng trưởng cốt lõi

- Hoạt động cho vay ký quỹ tiếp tục đóng vai trò trụ cột khi mang lại tới khoảng 70% tổng doanh thu, với mức tăng trưởng vượt trội 284% YoY trong quý 1/2026. Dư nợ margin đạt 36,3 nghìn tỷ đồng (+181% YoY), phản ánh nhu cầu sử dụng đòn bẩy của nhà đầu tư đang phục hồi mạnh cùng thanh khoản thị trường. Đáng chú ý, tỷ lệ dư nợ/vốn chủ sở hữu mới ở mức 106%, còn khá xa so với ngưỡng trần 200%, cho thấy dư địa mở rộng vẫn còn lớn. Bên cạnh đó, lợi thế về nguồn vốn chi phí thấp từ hệ sinh thái ngân hàng giúp VPX duy trì biên lợi nhuận tốt hơn so với nhiều đối thủ. Trong bối cảnh thị trường kỳ vọng nâng hạng và dòng tiền quay lại, mảng margin được dự báo tiếp tục là “động cơ tăng trưởng” chính trong trung hạn.

Mảng môi giới mở rộng quy mô, hưởng lợi từ sự gia tăng nhà đầu tư cá nhân

- VPX ghi nhận sự tăng trưởng mạnh về quy mô hoạt động môi giới với tổng giá trị giao dịch đạt 126,8 nghìn tỷ đồng (+133% YoY) và số lượng tài khoản vượt 1,3 triệu, chiếm hơn 10% toàn thị trường. Điều này cho thấy công ty đang tận dụng tốt làn sóng gia nhập của nhà đầu tư mới cũng như hệ sinh thái khách hàng sẵn có. Tuy thị phần môi giới giảm nhẹ xuống 2,94% do cạnh tranh gay gắt, nhưng việc mở rộng tệp khách hàng sẽ là nền tảng quan trọng để gia tăng doanh thu chéo từ margin, sản phẩm tài chính và dịch vụ khác. Trong dài hạn, khi thanh khoản thị trường cải thiện, mảng môi giới không chỉ đóng góp trực tiếp vào doanh thu mà còn tạo hiệu ứng lan tỏa sang các mảng kinh doanh khác.

Mảng tự doanh ổn định, định hướng đầu tư chiến lược gia tăng giá trị

- Hoạt động tự doanh của VPX duy trì tăng trưởng ổn định với doanh thu FVTPL đạt 356 tỷ đồng (+10% YoY), trong khi danh mục đầu tư mở rộng lên 26,3 nghìn tỷ đồng. Công ty đang định hướng phân bổ danh mục theo hướng cân bằng giữa cổ phiếu và trái phiếu, vừa tối ưu lợi nhuận vừa kiểm soát rủi ro thị trường. Động thái gia tăng tỷ lệ sở hữu tại KBC vượt 5% cho thấy chiến lược tham gia sâu hơn vào các thương vụ đầu tư chiến lược, đặc biệt trong lĩnh vực bất động sản khu công nghiệp – ngành được hưởng lợi từ xu hướng dịch chuyển sản xuất. Trong bối cảnh thị trường dần ổn định, mảng tự doanh có thể đóng vai trò “bộ đệm lợi nhuận”, đồng thời tạo ra các khoản thu đột biến khi điều kiện thị trường thuận lợi.
- **Kết quả KD.** Q1/2026, doanh thu 2.871 tỷ đồng (400 YoY, +17% QoQ) và LNTT 515 tỷ đồng (+46,8% YoY)
- **Phân tích kỹ thuật.** Cổ phiếu VPX đang điều chỉnh về hỗ trợ quan trọng của các đáy cũ trong quá khứ.



STT	Ngày cập nhật	Mã cổ phiếu	Khuyến nghị	Ngành	Vùng mua/bán	Giá chốt lời	Giá cắt lỗ	Lợi nhuận kỳ vọng
1	25/03/2026	FPT	CANH MUA	Công nghệ	73-77	90-92	67	23%
2	26/03/2026	BID	CANH MUA	Ngân hàng	39-40	45-46	36	15.4%
3	27/03/2026	MBB	TRUNG LẬP	Ngân hàng	24-25	27-28	23	12.5%
4	30/03/2026	HPG	CANH MUA	Ngành thép	26-27	29-30	25	11.5%
5	31/03/2026	POW	CANH MUA	Ngành điện	13-13.5	15-16	12	15.3%
6	01/04/2026	BVB	CANH MUA	Ngân hàng	12-12.5	14.5-15	11	20.8%
7	02/04/2026	VCG	CHỜ MUA	Xây lắp	20-21	23-24	18	15%
8	03/04/2026	HHV	TRUNG LẬP	Xây lắp	11-11.5	13-13.5	10	13%
9	06/04/2026	TLG	TRUNG LẬP	Bán lẻ	43-45	50-52	40	16.2%
10	07/04/2026	HAH	CHỜ MUA	Cảng biển	50-53	60-65	46	20%
11	08/04/2026	VCI	CANH MUA	Chứng khoán	27-28	31-32	25	14.8%
12	09/04/2026	SSI	CANH MUA	Chứng khoán	29-30	32-33	27	10.3%
13	10/04/2026	FCN	CHỜ MUA	Đầu tư công	12.5-13.5	15-16	11	20%
14	13/04/2026	PLX	CHỜ MUA	Dầu khí	38-40	48-50	35	26%
15	14/04/2026	IJC	CHỜ MUA	Hạ tầng	10-10.6	11.5-12	9.5	15%
16	15/04/2026	BMP	CHỜ MUA	VLXD	135-140	163-170	125	20.7%
17	16/04/2026	DGW	CHỜ MUA	Bán lẻ	42-44	52-54	39	23.8%
18	17/04/2026	MSN	CANH MUA	Bán lẻ	77-80	85-90	70	10.3%
19	20/04/2026	MWG	CHỜ MUA	Bán lẻ	83-85	93-95	78	12.04%
20	21/04/2026	SSI	CHỜ MUA	Chứng khoán	28-29	33-34	26	17.8%
21	22/04/2026	VPX	TRUNG LẬP	Chứng khoán	26-27	30-31	24	15.3%



Danh mục mở mới

STT	Ngày mua	Mã Cổ phiếu	Vùng mua	Giá hiện tại	Giá chốt lời	Giá cắt lỗ	Trạng thái khuyến nghị
-----	----------	-------------	----------	--------------	--------------	------------	------------------------

Danh mục đang nắm giữ

STT	Ngày mua	Mã cổ phiếu	Giá mua	Giá chốt lời	Giá cắt lỗ	Giá hiện tại	Tỷ trọng	Lãi/lỗ
1	19/12/2025	VNP	21.5	29-30	18.1	19.4	20%	-9.77%
2	24/12/2025	ACV	50.5	54-55	44	45.3	20%	-10.30%
3	07/01/2026	VDS	16.4	19 -20	14.8	14.65	10%	-10.67%
4	07/01/2026	VNB	17.3	20 - 21	14.7	14.8	10%	-14.45%

Danh mục đã chốt

STT	Ngày mua	Mã cổ phiếu	Giá mua	Giá chốt lời	Giá cắt lỗ	Giá chốt	Ngày chốt	Lãi/lỗ
1	21/04/2025	HAG	12	14	10.8	13.7	13/05/2025	14.17%
2	08/05/2025	TV2	33.2	36-38	30	40	19/05/2025	17.17%
3	09/07/2025	VJC	94	104-108	85	127.5	28/07/2025	35.64%
4	09/05/2025	VCB	56.6	62-65	54	62.5	08/08/2025	10.42%
5	08/07/2025	DCM	33.7	37-39	32	39.4	08/08/2025	16.91%
6	04/09/2025	NKG	17	18-21	15	20.2	12/09/2025	18.82%
7	30/09/2025	AGR	17.1	19-20	15.3	18.2	07/10/2025	6.43%
8	12/11/2025	VCI	36.5	44-45	33	33	12/12/2025	-9.59%
9	20/08/2025	BCM	69	82-85	62.1	62.1	18/12/2025	-10.00%
10	22/10/2025	CTR	84.9	105-110	76	97.5	25/02/2026	14.84%
11	22/10/2025	FPT	95	108-110	85	92	25/02/2026	-3.16%
12	26/02/2026	TPB	18.35	20-21	16.5	16.5	09/03/2026	-10.08%



Thị trường thế giới

- **Chứng khoán Mỹ nhuộm sắc đỏ, Dow Jones giảm gần 300 điểm.** Khép phiên ngày 22/04, chỉ số S&P 500 giảm 0.63% xuống 7,064.01 điểm, trong khi Nasdaq Composite giảm 0.59% còn 24,259.96 điểm. Chỉ số Dow Jones mất 293.18 điểm, tương đương 0.59%, xuống 49,149.38 điểm.
- **Trump tuyên bố phong tỏa Iran sẽ tiếp tục đến khi đạt thỏa thuận hòa bình.** Tổng thống Hoa Kỳ Donald Trump cho biết hôm thứ Hai rằng lệnh phong tỏa hải quân đối với Iran sẽ tiếp tục được duy trì cho đến khi đạt được thỏa thuận với Tehran, trong khi tình trạng của các cuộc đàm phán hòa bình tiếp theo vẫn chưa chắc chắn trước khi lệnh ngừng bắn kết thúc vào tuần này. "LỆNH PHONG TỎA, mà chúng tôi sẽ không gỡ bỏ cho đến khi có 'THỎA THUẬN', đang tàn phá Iran một cách triệt để", ông Trump cho biết.

Thị trường trong nước

- **Xuất khẩu chứng lại, Việt Nam quay lại nhập siêu nửa đầu tháng 4.** Theo số liệu vừa công bố từ Cục Hải quan Việt Nam, tổng kim ngạch xuất nhập khẩu của Việt Nam trong nửa đầu tháng 4 (từ 1/4 đến 15/4) đạt 47,37 tỷ USD, giảm 9,1% so với nửa cuối tháng 3. Trong đó, xuất khẩu giảm mạnh hơn, đạt 21,56 tỷ USD, tương ứng mức giảm 17,2%. Tuy nhiên, lũy kế từ đầu năm đến ngày 15/4, kim ngạch xuất khẩu vẫn đạt 144,58 tỷ USD, tăng 20,9% so với cùng kỳ năm trước. Ở chiều ngược lại, nhập khẩu đạt 25,81 tỷ USD trong cùng kỳ, giảm nhẹ 1,1% so với giai đoạn trước. Tính từ đầu năm, kim ngạch nhập khẩu đạt 152,48 tỷ USD, tăng 28,8% so với cùng kỳ 2025.
- **Lãi suất huy động vẫn neo cao dù xuất hiện tín hiệu hạ nhiệt.** Mặt bằng lãi suất tại Việt Nam đang xuất hiện tín hiệu hạ nhiệt khi nhiều ngân hàng giảm nhẹ lãi suất và lãi suất liên ngân hàng lao dốc, cho thấy thanh khoản ngắn hạn cải thiện. Tuy nhiên, lãi suất huy động trong dân cư vẫn duy trì ở mức cao, phổ biến trên 7-8%/năm, do áp lực cạnh tranh vốn chưa giảm. Nguyên nhân đến từ nhu cầu tín dụng tăng mạnh khiến tỷ lệ cho vay/huy động lên tới 112%, phản ánh hệ thống vẫn thiếu hụt nguồn vốn.

Thị trường hàng hóa


- **Giá dầu Brent tiến sát 100 USD/thùng.** Giá dầu thô tăng mạnh trong ngày 21/04 khi giới đầu tư nghi ngờ rằng Mỹ và Iran sẽ không tiến hành đàm phán hòa bình, làm dấy lên lo ngại chiến sự Trung Đông có thể tái bùng phát sau khi lệnh ngừng bắn kết thúc vào ngày mai. Khép phiên ngày 21/04, hợp đồng dầu Brent tương lai tăng 3% lên 98.48 USD/thùng. Dầu WTI tăng gần 3% lên 92.13 USD/thùng. Giá tăng sau khi rõ ràng rằng Phó Tổng thống JD Vance chưa lên đường tới Pakistan, nơi các cuộc đàm phán với Iran dự kiến được nối lại. Chuyển đi của ông Vance bị hoãn do Iran chưa phản hồi các đề xuất đàm phán từ phía Mỹ, một quan chức Mỹ cho biết. Tuy nhiên, các cuộc đàm phán chưa bị hủy và chuyển đi có thể diễn ra bất cứ lúc nào. Trong khi đó, các quan chức cấp cao Iran vẫn chưa cam kết công khai tham gia đàm phán. Chủ tịch Quốc hội Iran Mohammad Bagher Ghalibaf cho biết Tehran sẽ “không chấp nhận đàm phán dưới sức ép đe dọa”.



Index	Value	Change
Dow 30	49,149.60	-292.96 / -0.59%
Dow 30 Futures	49,375.40	+225.80 / +0.46%
Nasdaq Futures	26,652.60	+173.10 / +0.65%
S&P 500 Futures	7,101.00	+37.00 / +0.52%
Nikkei 225	59,517.50	+168.33 / +0.28%
Shanghai	4,085.08	+2.95 / +0.07%
Hang Seng	26,487.48	+126.41 / +0.48%
KOSPI	6,368.99	-19.48 / -0.3%
FTSE 100	10,498.09	-110.99 / -1.05%
FTSE 100 Futures	10,486.30	+10.40 / +0.1%



Commodity	Value	Change
XAU/USD	4,741.41	+21.13 / +0.45%
Gold	4,759.14	+39.54 / +0.84%
Copper	6.0238	+0.0068 / +0.11%
Brent Oil	98.600	-0.620 / -0.62%
London Sugar	422.00	+4.40 / +1.05%
Silver	77.435	+0.947 / +1.24%
Crude Oil WTI	89.790	+0.120 / +0.13%
Platinum	2,059.45	+13.95 / +0.68%
London Coffee	3,339.00	-37.00 / -1.1%
US Wheat	610.63	-2.88 / -0.47%
US Corn	462.13	+0.13 / +0.03%



BSI: Chứng khoán BIDV báo lãi quý 1 tăng trưởng 17%

- Quý I/2026, Chứng khoán BIDV (BSC) ghi nhận kết quả tích cực dù thị trường nhiều biến động. Doanh thu hoạt động đạt 697,1 tỷ đồng, tăng hơn 106% so với cùng kỳ, nhờ đóng góp mạnh từ tự doanh và cho vay. Lãi FVTPL đạt 327,9 tỷ đồng, tăng gần 2,7 lần; lãi cho vay đạt 224,9 tỷ đồng, tăng 70%; môi giới đạt 97,9 tỷ đồng, tăng 66%. Mảng tư vấn tài chính cũng bứt phá, đạt 19,5 tỷ đồng. Lợi nhuận trước thuế đạt 117,1 tỷ đồng, tăng 16,7%, còn lợi nhuận sau thuế đạt 88,8 tỷ đồng, tăng 9,5%. Tổng tài sản đạt hơn 18.163 tỷ đồng, tăng 9,2% so với đầu năm.

PVD: Ước doanh thu quý 1/2026 đạt trên 3.500 tỷ đồng, tự tin vượt 'đỉnh' năm 2025

- Tại ĐHĐCĐ 2026, PVD cho biết quý I ước đạt doanh thu hơn 3.500 tỷ đồng và lợi nhuận trước thuế trên 400 tỷ đồng, qua đó tự tin vượt đỉnh lợi nhuận năm 2025. Doanh nghiệp nhấn mạnh kế hoạch tăng vốn lên 9.300 tỷ đồng chỉ là điều chỉnh nội bộ, không huy động thêm tiền từ cổ đông. Trước chu kỳ khan hiếm giàn khoan, PVD ưu tiên mua lại tài sản cũ thay vì đầu tư mới, đồng thời tìm kiếm cơ hội M&A.

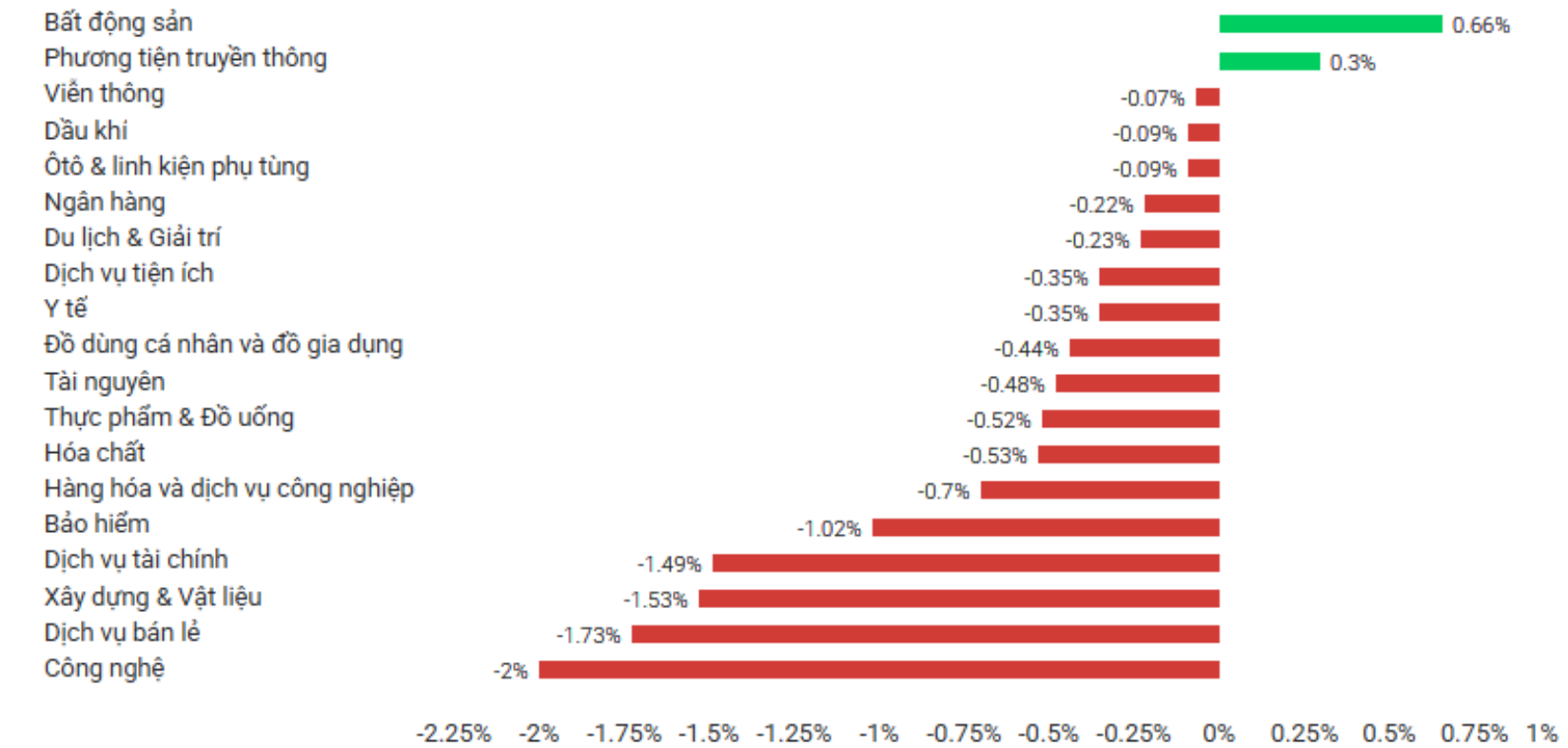
GEE: Gelex Electric chốt ngày phát hành hơn 274 triệu cổ phiếu thưởng cho cổ đông

- GEE dự kiến chốt danh sách cổ đông ngày 6/5/2026 để phát hành gần 274,5 triệu cổ phiếu thưởng, tỷ lệ 4:3, qua đó nâng vốn điều lệ từ khoảng 3.660 tỷ đồng lên gần 6.505 tỷ đồng. Nguồn phát hành lấy từ thặng dư vốn, quỹ đầu tư phát triển và lợi nhuận sau thuế chưa phân phối. Cổ phiếu mới không bị hạn chế chuyển nhượng. Kế hoạch đã được ĐHĐCĐ 2026 thông qua. Năm 2026, doanh nghiệp đặt mục tiêu doanh thu hơn 27.200 tỷ đồng, tăng 7%, nhưng lợi nhuận sau thuế dự kiến giảm 38% còn 2.121 tỷ đồng.

VCI: Lỗ gần 29% tại FPT, thắng lớn mảng môi giới

- Vietcap ghi nhận doanh thu 1.406 tỷ đồng, tăng 65% và lợi nhuận sau thuế đạt 341 tỷ đồng, tăng gần 16% so với cùng kỳ. Động lực tăng trưởng chủ yếu đến từ môi giới và cho vay, trong khi tự doanh suy giảm mạnh, chỉ đóng góp khoảng 15 tỷ đồng. Môi giới trở thành điểm sáng với lợi nhuận gộp 177 tỷ đồng, gấp 10 lần cùng kỳ, giúp thị phần HoSE tăng lên 7,35%, đứng thứ 4 toàn thị trường. Tổng tài sản đạt hơn 37.000 tỷ đồng, tăng nhẹ, trong khi danh mục đầu tư ghi nhận lỗ tại một số cổ phiếu lớn như FPT.

Tăng/ giảm ngành trong phiên



Top cổ phiếu tăng giảm trong phiên

Mã CK	Giá	Thay đổi	Giá trị (Tỷ đồng)	Mã CK	Giá	Thay đổi	Giá trị (Tỷ đồng)
VVS	143.00	9.30 (6.96%)	54.67	VNE	3.28	-0.22 (-6.29%)	3.24
VPG	3.87	0.25 (6.91%)	1.04	C47	9.20	-0.59 (-6.03%)	1.24
PVP	16.70	1.05 (6.71%)	24.96	VGC	44.30	-1.95 (-4.22%)	60.98
DQC	10.40	0.65 (6.67%)	0.18	CDC	18.50	-0.70 (-3.65%)	3.39
STB	67.70	3.50 (5.45%)	964.41	HID	4.70	-0.17 (-3.49%)	3.08



Hoàn tất cơ cấu danh mục ETF VN Diamond & VN Finselect – 29/04/2026.

- Việc các quỹ ETF mô phỏng chỉ số VN Diamond và VN Finselect hoàn tất cơ cấu danh mục phản ánh hoạt động tái cân bằng định kỳ dựa trên tiêu chí lựa chọn cổ phiếu của từng chỉ số. Đây là sự kiện quan trọng khi các quỹ ETF thường thực hiện mua – bán với khối lượng lớn, có thể tạo ra biến động ngắn hạn về giá và thanh khoản đối với các cổ phiếu liên quan.

Công bố số liệu kinh tế Việt Nam tháng 4 – 06/05/2026.

- Các số liệu kinh tế tháng do Tổng cục Thống kê Việt Nam công bố thường bao gồm nhiều chỉ tiêu vĩ mô quan trọng như tăng trưởng sản xuất công nghiệp (IIP), tổng mức bán lẻ và tiêu dùng, kim ngạch xuất nhập khẩu cùng cán cân thương mại. Bên cạnh đó, chỉ số giá tiêu dùng (CPI) phản ánh diễn biến lạm phát, trong khi dữ liệu về vốn đầu tư như FDI và đầu tư công cho thấy dòng vốn trong nền kinh tế. Các chỉ tiêu về lao động, việc làm cũng góp phần đánh giá sức khỏe kinh tế tổng thể. Đây là cơ sở để Ngân hàng Nhà nước Việt Nam điều hành chính sách và định hướng dòng tiền trên thị trường.

Chính sách tiền tệ của Cục Dự trữ Liên bang Mỹ (Fed) – Mỹ – 30/04/2026.

- Quyết định chính sách tiền tệ của Fed là một trong những sự kiện kinh tế quan trọng nhất toàn cầu, phản ánh định hướng điều hành lãi suất và cung tiền của nền kinh tế lớn nhất thế giới. Thông qua việc điều chỉnh lãi suất điều hành, Fed tác động trực tiếp đến chi phí vốn, hoạt động tín dụng và kỳ vọng tăng trưởng kinh tế. Đây cũng là công cụ then chốt nhằm kiểm soát lạm phát và duy trì ổn định tài chính. Diễn biến chính sách của Fed không chỉ ảnh hưởng đến thị trường Mỹ mà còn lan tỏa mạnh mẽ tới dòng vốn quốc tế, tỷ giá, thị trường chứng khoán và hàng hóa trên phạm vi toàn cầu.

ECB họp chính sách tiền tệ khu vực Châu Âu – 30/04/2026.

- Cuộc họp của Ngân hàng Trung ương châu Âu là sự kiện quan trọng phản ánh định hướng điều hành chính sách tiền tệ tại khu vực Eurozone. Các quyết định liên quan đến lãi suất, chương trình mua tài sản và triển vọng lạm phát sẽ tác động trực tiếp đến chi phí vốn và thanh khoản toàn cầu. Đây cũng là cơ sở để nhà đầu tư đánh giá xu hướng dòng tiền quốc tế và biến động tỷ giá. Những thay đổi trong chính sách của ECB có thể lan tỏa sang các thị trường mới nổi, qua kênh lãi suất, tỷ giá và dòng vốn đầu tư.

Lịch chốt quyền doanh nghiệp

STT	Mã CK	Sàn	Ngày GDKHQ	Ngày TH	Nội dung sự kiện
1	GMH	HOSE	24/03/26	16/04/26	Trả cổ tức năm 2025 bằng tiền, 700 đồng/CP
2	VFG	HOSE	25/03/26	16/04/26	Trả cổ tức đợt 2/2025 bằng tiền, 1,000 đồng/CP
3	HRB	UPCoM	26/03/26	17/04/26	Trả cổ tức năm 2025 bằng tiền, 3,000 đồng/CP
4	VCI	HOSE	26/03/26	10/04/26	Trả cổ tức đợt 2/2025 bằng tiền, 250 đồng/CP
5	VCI	HOSE	26/03/26		Thưởng cổ phiếu, tỷ lệ 20:7
6	CCI	HOSE	27/03/26		Quyền mua cổ phiếu phát hành thêm, tỷ lệ 3:1
7	SD9	HNX	27/03/26	22/04/26	Trả cổ tức năm 2019 bằng tiền, 550 đồng/CP
8	NDP	UPCoM	27/03/26	20/05/26	Trả cổ tức năm 2025 bằng tiền, 500 đồng/CP
9	TA6	UPCoM	27/03/26	02/04/26	Trả cổ tức năm 2024 bằng tiền, 267.1 đồng/CP
10	LBM	HOSE	31/03/26		Quyền mua cổ phiếu phát hành thêm, tỷ lệ 4:1
11	MBS	HNX	02/04/26		Quyền mua cổ phiếu phát hành thêm, tỷ lệ 2:1
12	SHB	HOSE	03/04/26		Quyền mua cổ phiếu phát hành thêm, tỷ lệ 100:10
13	SBT	HOSE	06/04/26		Quyền mua trái phiếu chuyển đổi, tỷ lệ 855113:100
14	TCX	HOSE	07/04/26	08/05/26	Trả cổ tức năm 2024 bằng tiền, 500 đồng/CP
15	VTP	HOSE	07/04/26		Quyền mua cổ phiếu phát hành thêm, tỷ lệ 100:42
16	VGR	UPCoM	08/04/26	17/04/26	Trả cổ tức đợt 2/2025 bằng tiền, 3,500 đồng/CP
17	BSH	UPCoM	08/04/26	24/04/26	Trả cổ tức năm 2025 bằng tiền, 1,500 đồng/CP
18	HAM	UPCoM	08/04/26		Thưởng cổ phiếu, tỷ lệ 2:1
19	NBE	UPCoM	09/04/26	16/09/26	Trả cổ tức năm 2025 bằng tiền, 1,100 đồng/CP
20	PTM	UPCoM	10/04/26	17/04/26	Trả cổ tức đợt 1/2025 bằng tiền, 1,000 đồng/CP
21	ANT	HOSE	13/04/26	24/04/26	Trả cổ tức năm 2025 bằng tiền, 500 đồng/CP
22	VNX	UPCoM	13/04/26	04/05/26	Trả cổ tức năm 2025 bằng tiền, 13,000 đồng/CP
23	TDM	HOSE	14/04/26	29/05/26	Trả cổ tức năm 2025 bằng tiền, 1,300 đồng/CP
24	BNW	UPCoM	15/04/26	14/05/26	Trả cổ tức đợt 1/2025 bằng tiền, 600 đồng/CP
25	BWA	UPCoM	16/04/26	15/05/26	Trả cổ tức năm 2025 bằng tiền, 450 đồng/CP
26	QNS	UPCoM	16/04/26	28/04/26	Trả cổ tức đợt 3/2025 bằng tiền, 2,000 đồng/CP
27	CDC	HOSE	17/04/26		Quyền mua cổ phiếu phát hành thêm, tỷ lệ 1:1
28	CTD	HOSE	17/04/26		Thưởng cổ phiếu, tỷ lệ 20:1
29	TBC	HOSE	22/04/26	08/05/26	Trả cổ tức đợt 1/2025 bằng tiền, 1,000 đồng/CP
30	WSB	UPCoM	23/04/26	22/05/26	Trả cổ tức đợt 2/2025 bằng tiền, 3,000 đồng/CP



Trung tâm Phân tích và Đầu tư

Nguyễn Văn Thanh

Phụ trách khối Phân tích & Đầu tư

Email: thanhnv@apsc.vn

Phân tích cơ bản

Hoàng Ngọc Quyền

Chuyên viên phân tích

Email: quyenhn@apsc.vn

Chiến lược giao dịch

Nguyễn Văn Thiệu

Chuyên viên phân tích

Email: thieunv@apsc.vn

Quan điểm phân tích

Đơn vị phân tích chỉ căn cứ vào những tài liệu, kế hoạch doanh thu, lợi nhuận và cổ tức... thu thập được trên thị trường chứng khoán để làm căn cứ tính toán và đưa ra mức định giá. Thông tin sử dụng trong báo cáo này được chúng tôi thu thập từ những nguồn mà chúng tôi cho là đáng tin cậy. Tuy nhiên, chúng tôi không đảm bảo rằng những thông tin này là hoàn chỉnh hoặc chính xác.

Chuyên viên phân tích trong báo cáo này cam kết rằng (1) quan điểm thể hiện trong báo cáo phân tích này phản ánh chính xác quan điểm cá nhân đối với chứng khoán và/hoặc tổ chức phát hành và (2) chuyên viên phân tích đã/đang/sẽ được miễn trách nhiệm bồi thường trực tiếp hoặc gián tiếp liên quan đến khuyến nghị cụ thể hoặc quan điểm trong báo cáo phân tích này.

Khuyến nghị

CANH MUA Giá cổ phiếu hiện tại trong vùng mua tiềm năng. Ước tính tiềm năng tăng giá lớn hơn hoặc bằng 15 điểm phần trăm trong 12 tháng tới.

CHỜ MUA Giá cổ phiếu hiện tại cao hơn vùng mua tiềm năng. Ước tính tiềm năng tăng giá lớn hơn hoặc bằng 15 điểm phần trăm trong 12 tháng tới.

TRUNG LẬP Ước tính giá cổ phiếu có thể tăng/giảm 10 điểm phần trăm trong 12 tháng tới.

CANH BÁN Ước tính tiềm năng giảm giá trên 10 điểm phần trăm trong 12 tháng tới.



Tuyên bố trách nhiệm

Bản báo cáo và các tài liệu đi kèm chỉ phục vụ cho mục đích cung cấp thông tin tham khảo và được phát hành bởi Công ty Cổ phần Chứng khoán Alpha (APSC), một doanh nghiệp được cấp phép bởi Ủy ban Chứng khoán Nhà nước Việt Nam. Những thông tin sử dụng trong báo cáo được thu thập từ những nguồn đáng tin cậy và APSC không chịu trách nhiệm về tính chính xác của chúng. Không một thông tin cũng như ý kiến nào được viết ra nhằm mục đích quảng cáo hay tác động đến bất kỳ chứng khoán nào. Bất kỳ quyết định đầu tư nào đều dựa trên đánh giá cá nhân của khách hàng, và báo cáo này cùng với các tài liệu đi kèm không thể được sử dụng làm bằng chứng trong bất kỳ tranh chấp pháp lý nào liên quan đến quyết định đầu tư.

© Copyright - Bản quyền thuộc về APSC. Báo cáo này không được phép sao chép tái bản bởi bất kỳ cá nhân hoặc tổ chức nào khi chưa được phép của APSC. Người dùng có thể trích dẫn hoặc trình chiếu báo cáo cho các mục đích phi thương mại. APSC có thể có thỏa thuận cho phép sử dụng cho mục đích thương mại hoặc phân phối lại báo cáo với điều kiện người dùng trả phí cho APSC.

Công ty Cổ phần Chứng Khoán Alpha

Hội sở chính

Tầng 5, 14 Láng Hạ, P.Giảng Võ, TP. Hà Nội

Điện thoại: (024) 3933 4666

Chi nhánh Hải Phòng

Tầng 8, số 04/B1 lô 26 BC đường Lê Hồng Phong, P.Gia Viên,
TP. Hải Phòng

Điện thoại: 0913.399.635

Chi nhánh Thành phố Hồ Chí Minh

Tầng 5, Tòa nhà HDTC, 36 Bùi Thị Xuân, P. Bến Thành, TP. Hồ Chí Minh

Điện thoại: (028) 3535 2115

Chi nhánh Thanh Hoá

Sảnh tầng 1, khách sạn Lam Kinh, Khu đô thị Đông Hương, P. Hạc Thành,
tỉnh Thanh Hoá

Điện thoại: 0237 3515 009