

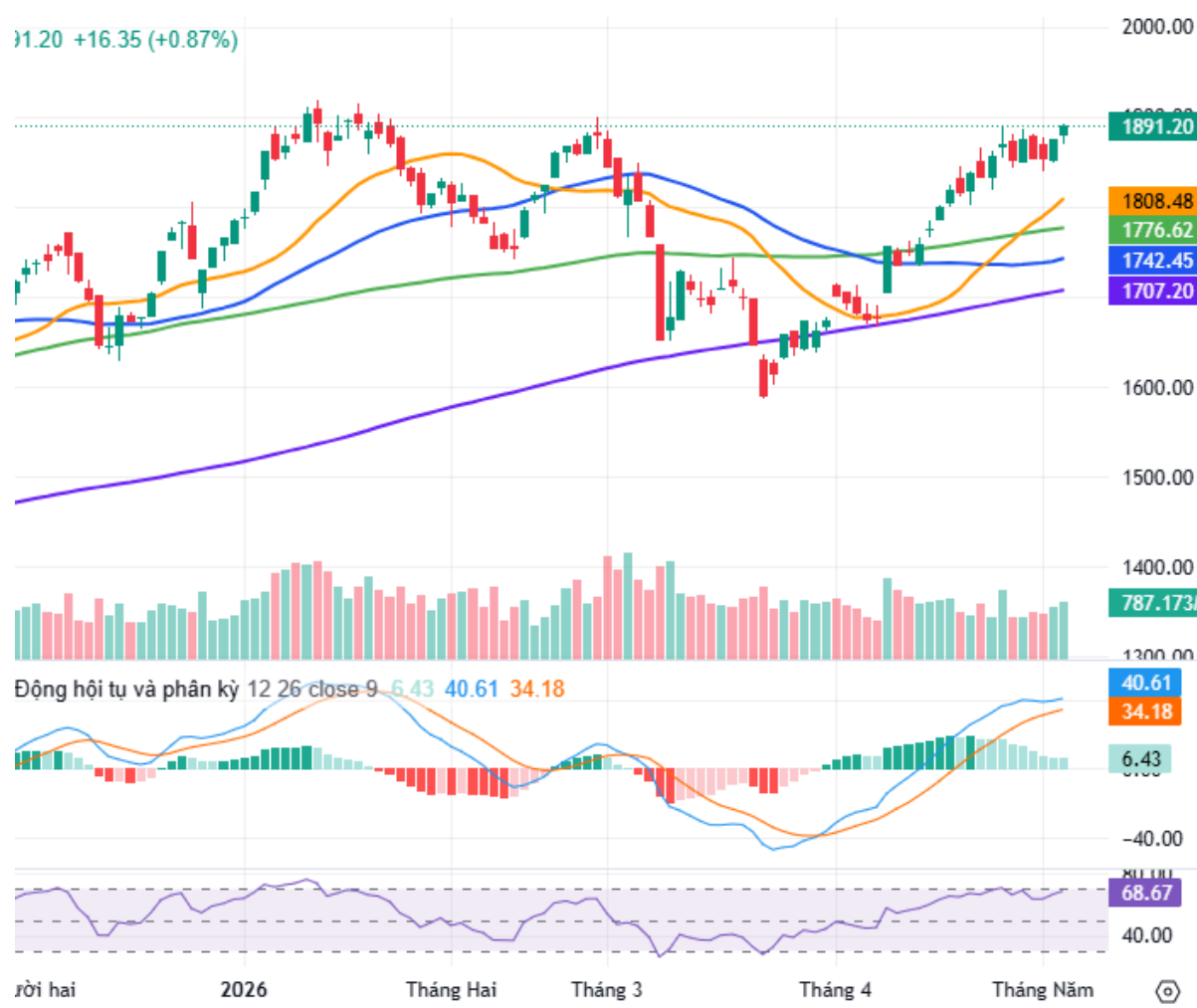
Chứng khoán “bốc đầu”...

Xem thêm 

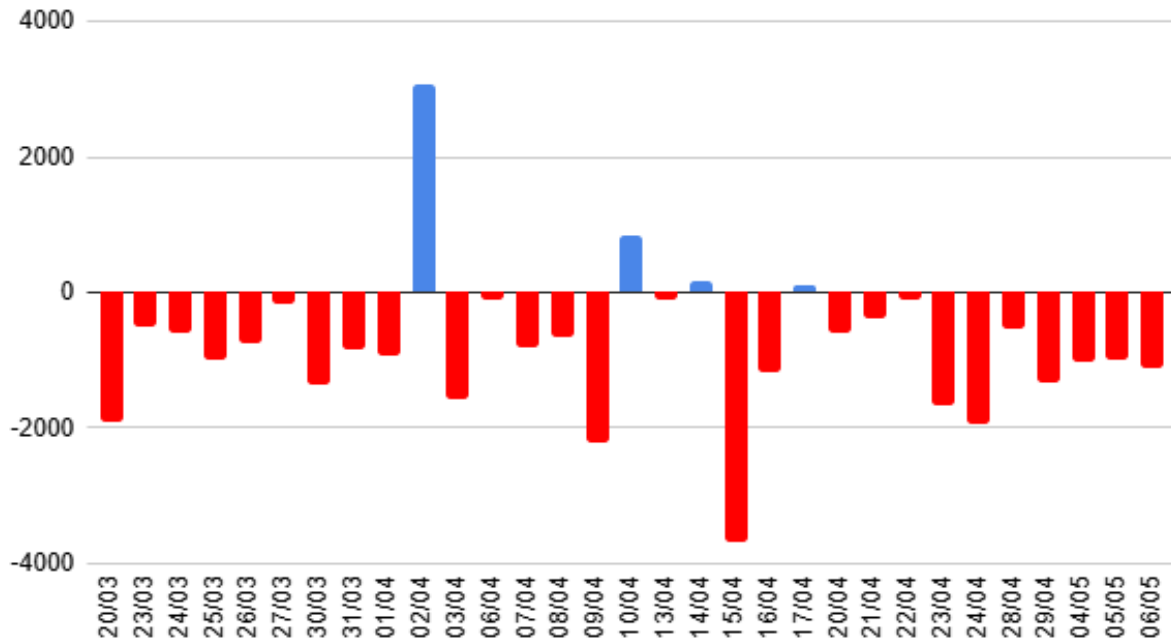
Bộ phận Phân tích & Đầu tư
Research & Proprietary trading



Đồ thị kỹ thuật VN-Index



Giao dịch khối ngoại




Xu hướng dòng tiền

- Thị trường chứng khoán ngày 06/05 ghi nhận phiên tăng điểm tích cực trong bối cảnh dòng tiền quay trở lại mạnh mẽ và lan tỏa rộng trên nhiều nhóm ngành, giúp tâm lý nhà đầu tư cải thiện rõ rệt. VN-Index rung lắc nhẹ trong phiên sáng khi thanh khoản còn thận trọng, nhưng nhanh chóng phục hồi và tăng tốc về cuối phiên nhờ lực cầu gia tăng. Kết phiên, VN-Index tăng **16,35 điểm (+0,87%)** lên mức **1.891,20** điểm, tiếp tục kiểm định vùng đỉnh lịch sử quanh mốc 1.900 điểm. Khối ngoại duy trì bán ròng 1106 tỷ đồng trên HSX, tự doanh mua ròng nhẹ 262 tỷ đồng.
- Điểm nhấn trong phiên** đến từ nhóm cổ phiếu chứng khoán khi bứt phá mạnh và đóng vai trò dẫn dắt xu hướng thị trường. Nhiều mã tăng trần như VIX và HCM với thanh khoản cao, trong khi SSI tăng 4,4%, VND, ORS, VCI, CTS đồng loạt tăng từ 2-4%, cho thấy sự trở lại rõ nét của dòng tiền đầu cơ. **Nhóm ngân hàng** cũng giao dịch tích cực và góp phần củng cố đà tăng của chỉ số, với STB tăng 3,45%, LPB tăng 2,7%, ACB và EIB tăng trên 2%, cùng các mã vốn hóa lớn như VCB, TCB, BID duy trì sắc xanh.
- Nhóm bất động sản và công nghiệp cũng khởi sắc, hỗ trợ tốt cho thị trường chung. VRE tăng gần 4%, DIG tăng hơn 3%, cùng nhiều mã như KBC, PDR, TCH, HDC duy trì đà tăng ổn định. Nhóm công nghiệp ghi nhận diễn biến nổi bật với GEX và GEE tăng trần, PC1, HHV, VSC tăng trên 2%.
- Ở chiều ngược lại**, nhóm dầu khí là điểm trừ khi quay đầu điều chỉnh sau nhịp tăng trước đó, với PVD, PVT, PVS, BSR, PLX đồng loạt giảm nhẹ.
- Đánh giá:** Phiên tăng điểm cho thấy xu hướng hồi phục được củng cố khi dòng tiền lan tỏa và cải thiện rõ rệt.....

Phân tích kỹ thuật

- VN-Index hình thành nền búa tăng nhỏ khi tiệm cận vùng kháng cự tâm lý 1.900 điểm, cho thấy lực cầu vẫn duy trì nhưng bắt đầu thận trọng. MACD tiếp tục nằm trên đường tín hiệu, tuy nhiên histogram thu hẹp dần trong vùng dương phản ánh động lượng tăng suy yếu. Xu hướng ngắn hạn chưa bị phá vỡ nhưng rủi ro rung lắc, điều chỉnh kỹ thuật gia tăng khi chỉ số tiến sát vùng kháng cự mạnh.
 - Kịch bản 1 (50%)** VN-Index tiếp tục tiến lên vùng 1.900-1.910 điểm và rung lắc trong quá trình tăng.
 - Kịch bản 2 (50%)** VN-Index điều chỉnh kiểm định lại vùng hỗ trợ 1.810 - 1.830 điểm (MA20).
- ### Chiến lược giao dịch
- Nhà đầu tư nên duy trì tỷ trọng cổ phiếu ở mức TRUNG BÌNH, có thể gia tăng chọn lọc nhưng vẫn ưu tiên quản trị rủi ro khi VN-Index đang áp sát vùng kháng cự tâm lý 1.900 điểm.
 - MUA** Chỉ nên mua thăm dò hoặc gia tăng tỷ trọng trong các nhịp rung lắc, điều chỉnh trong phiên, tránh mua đuổi khi thị trường hưng phấn. Ưu tiên các cổ phiếu có nền tích lũy tốt, dòng tiền vào mạnh và vẫn duy trì xu hướng tăng ngắn hạn. Tập trung vào nhóm chứng khoán, ngân hàng, cùng một số cổ phiếu bất động sản, công nghiệp tín hiệu bứt phá từ nền giá. Ưu tiên các mã chưa tăng nóng hoặc mới bắt đầu vào sóng.
 - BÁN** Tiếp tục chốt lời từng phần ở cổ phiếu đạt mục tiêu hoặc suy yếu, ưu tiên giảm tỷ trọng nhóm bất động sản và vốn hóa lớn; cơ cấu khỏi các mã tăng nóng hoặc có tín hiệu phân phối.....



Thông tin cổ phiếu

• Giá ngày 06/05/2026	181.50
• Vùng mua/bán tiềm năng	165-175
• Giá chốt lời	210-220
• Giá cắt lỗ	145
• Vốn hóa (tỷ đồng)	107,377.46
• SLCP lưu hành (cp)	591,611,334
• KLGD BQ 10 phiên	1,342,850
• Giá sổ sách	44.65
• EPS hiện tại	4.29
• P/E	42.31

CHỜ MUA

Diễn biến giá cổ phiếu



Luận điểm đầu tư

Động lực tăng trưởng đến từ thị trường quốc tế với biên lợi nhuận vượt trội

- VJC đang tận dụng tốt sự phục hồi mạnh mẽ của thị trường quốc tế để thúc đẩy tăng trưởng, thể hiện qua doanh thu quốc tế quý 1/2026 tăng 24% YoY, trở thành trụ cột chính của mảng vận tải hàng không. Trong khi thị trường nội địa có dấu hiệu chững lại, chiến lược dịch chuyển sang các đường bay quốc tế giúp hãng cải thiện đáng kể chất lượng doanh thu nhờ mức giá vé và biên lợi nhuận cao hơn. Điều này không chỉ giúp bù đắp sự suy yếu ngắn hạn của thị trường trong nước mà còn mở ra dư địa tăng trưởng dài hạn khi nhu cầu du lịch xuyên biên giới tiếp tục phục hồi. Với định hướng mở rộng mạnh sang châu Á và xa hơn là châu Âu, mảng quốc tế được kỳ vọng sẽ tiếp tục là “đầu kéo” lợi nhuận trong các năm tới.

Hiệu quả khai thác cải thiện rõ rệt, củng cố nền tảng sinh lời bền vững

- Bên cạnh tăng trưởng sản lượng, VJC đang cho thấy sự cải thiện đáng kể về hiệu quả vận hành khi hệ số tải đạt 85%, tăng 5 điểm phần trăm so với cùng kỳ. Tổng lượng hành khách đạt 7,2 triệu lượt (+5% YoY), trong đó khách quốc tế tăng 8%, phản ánh sự phục hồi đồng đều cả về quy mô lẫn chất lượng. Việc tối ưu hóa công suất khai thác giúp hãng hấp thụ tốt hơn chi phí cố định – yếu tố then chốt trong ngành hàng không có đòn bẩy hoạt động cao. Nhờ đó, biên lợi nhuận ròng được cải thiện lên 4,8% (+1,2 điểm % YoY), cho thấy hiệu quả vận hành đang dần chuyển hóa thành kết quả tài chính cụ thể. Đây là nền tảng quan trọng để VJC duy trì tăng trưởng lợi nhuận trong bối cảnh cạnh tranh ngày càng gay gắt.

Mở rộng đội bay quy mô lớn gắn với chiến lược đường dài

- VJC đang bước vào chu kỳ mở rộng mạnh mẽ với kế hoạch nâng đội bay lên 115 chiếc trong năm 2026 (so với 101 chiếc cuối 2025), đồng thời hướng tới quy mô khoảng 150 chiếc nếu tính cả các thị trường quốc tế. Đáng chú ý, việc đầu tư các dòng tàu bay thân rộng như A330neo cho thấy tham vọng tiến vào phân khúc đường bay dài – nơi có tiềm năng doanh thu và biên lợi nhuận cao hơn. Song song đó, các hợp đồng lớn như thỏa thuận 5,4 tỷ USD với Pratt & Whitney cho động cơ GTF và kế hoạch khai thác Boeing 737-8 cho thấy sự chuẩn bị bài bản về năng lực vận hành. Khi các đường bay dài tới châu Âu được triển khai, VJC có thể bước sang một giai đoạn tăng trưởng mới với cấu trúc doanh thu cao cấp hơn và ít phụ thuộc vào thị trường ngắn hạn.
- **Kết quả kinh doanh.** Quý 1/2026, doanh thu 21 nghìn tỷ (+17% YoY, và LNST đạt 1,0 nghìn tỷ (+58% YoY).
- **Phân tích kỹ thuật.** Cổ phiếu VJC duy trì tín hiệu tích cực khi giá nằm trên các đường trung bình quan trọng.



STT	Ngày cập nhật	Mã cổ phiếu	Khuyến nghị	Ngành	Vùng mua/bán	Giá chốt lời	Giá cắt lỗ	Lợi nhuận kỳ vọng
1	06/04/2026	TLG	TRUNG LẬP	Bán lẻ	43-45	50-52	40	16.2%
2	07/04/2026	HAH	CHỜ MUA	Cảng biển	50-53	60-65	46	20%
3	08/04/2026	VCI	CANH MUA	Chứng khoán	27-28	31-32	25	14.8%
4	09/04/2026	SSI	CANH MUA	Chứng khoán	29-30	32-33	27	10.3%
5	10/04/2026	FCN	CHỜ MUA	Đầu tư công	12.5-13.5	15-16	11	20%
6	13/04/2026	PLX	CHỜ MUA	Dầu khí	38-40	48-50	35	26%
7	14/04/2026	IJC	CHỜ MUA	Hạ tầng	10-10.6	11.5-12	9.5	15%
8	15/04/2026	BMP	CHỜ MUA	VLXD	135-140	163-170	125	20.7%
9	16/04/2026	DGW	CHỜ MUA	Bán lẻ	42-44	52-54	39	23.8%
10	17/04/2026	MSN	CANH MUA	Bán lẻ	77-80	85-90	70	10.3%
11	20/04/2026	MWG	CHỜ MUA	Bán lẻ	83-85	93-95	78	12.04%
12	21/04/2026	SSI	CHỜ MUA	Chứng khoán	28-29	33-34	26	17.8%
13	22/04/2026	VPX	TRUNG LẬP	Chứng khoán	26-27	30-31	24	15.3%
14	23/04/2026	VPB	TRUNG LẬP	Ngân hàng	25-26	28-29	23	12%
15	24/04/2026	VCB	CHỜ MUA	Ngân hàng	60-62	70-72	56	16.7%
16	28/04/2026	TCB	CHỜ MUA	Ngân hàng	32-33	35-36	30	9.3%
17	29/04/2026	ACB	TRUNG LẬP	Ngân hàng	22-23	24-25	20	9.09%
18	04/05/2026	DPM	CHỜ MUA	Phân bón	25-26	30-31	23	20%
19	05/05/2026	PVD	CHỜ MUA	Dầu khí	28-29	36-37	26	28%
20	06/05/2026	VTP	TRUNG LẬP	Logistics	58-60	68-70	53	17.2%
21	07/05/2026	VJC	CHỜ MUA	Hàng không	165-175	210-220	145	27%



Danh mục mở mới

STT	Ngày mua	Mã Cổ phiếu	Vùng mua	Giá hiện tại	Giá chốt lời	Giá cắt lỗ	Trạng thái khuyến nghị
-----	----------	-------------	----------	--------------	--------------	------------	------------------------

Danh mục đang nắm giữ

STT	Ngày mua	Mã cổ phiếu	Giá mua	Giá chốt lời	Giá cắt lỗ	Giá hiện tại	Tỷ trọng	Lãi/lỗ
1	19/12/2025	VNP	21.5	29-30	18.1	19.1	20%	-11.16%
2	24/12/2025	ACV	50.5	54-55	44	44.9	20%	-11.09%
3	07/01/2026	VDS	16.4	19 -20	14.8	14.5	10%	-11.59%
4	07/01/2026	VNB	17.3	20 - 21	14.7	14.3	10%	-17.34%

Danh mục đã chốt

STT	Ngày mua	Mã cổ phiếu	Giá mua	Giá chốt lời	Giá cắt lỗ	Giá chốt	Ngày chốt	Lãi/lỗ
1	21/04/2025	HAG	12	14	10.8	13.7	13/05/2025	14.17%
2	08/05/2025	TV2	33.2	36-38	30	40	19/05/2025	17.17%
3	09/07/2025	VJC	94	104-108	85	127.5	28/07/2025	35.64%
4	09/05/2025	VCB	56.6	62-65	54	62.5	08/08/2025	10.42%
5	08/07/2025	DCM	33.7	37-39	32	39.4	08/08/2025	16.91%
6	04/09/2025	NKG	17	18-21	15	20.2	12/09/2025	18.82%
7	30/09/2025	AGR	17.1	19-20	15.3	18.2	07/10/2025	6.43%
8	12/11/2025	VCI	36.5	44-45	33	33	12/12/2025	-9.59%
9	20/08/2025	BCM	69	82-85	62.1	62.1	18/12/2025	-10.00%
10	22/10/2025	CTR	84.9	105-110	76	97.5	25/02/2026	14.84%
11	22/10/2025	FPT	95	108-110	85	92	25/02/2026	-3.16%
12	26/02/2026	TPB	18.35	20-21	16.5	16.5	09/03/2026	-10.08%



Thị trường thế giới

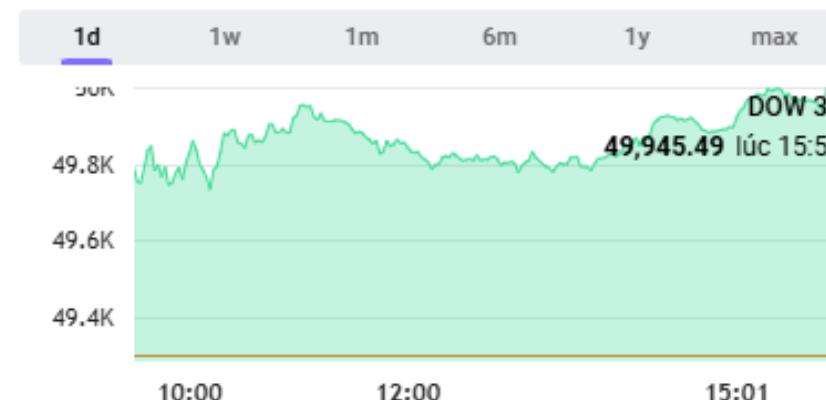
- **Dow Jones tăng hơn 600 điểm nhờ kỳ vọng thỏa thuận Mỹ - Iran.** Khép phiên ngày 06/05, chỉ số S&P 500 tăng 1.46% lên 7,365.12 điểm, trong khi Nasdaq Composite tăng 2.02% và đóng cửa tại 25,838.94 điểm. Chỉ số Dow Jones tăng 612.34 điểm, tương đương 1.24%, lên 49,910.59 điểm.
- **Trump: Mỹ tạm dừng chiến dịch hộ tống ở Hormuz, thỏa thuận với Iran sắp đạt được.** Tổng thống Donald Trump đã quyết định tạm dừng chiến dịch quân sự “Project Freedom” tại eo biển Hormuz nhằm tạo điều kiện cho các cuộc đàm phán với Iran đạt tiến triển. Động thái này được đưa ra sau khi Mỹ ghi nhận “tiến triển đáng kể” hướng tới một thỏa thuận toàn diện, dù lệnh phong tỏa vẫn tiếp tục được duy trì. Eo biển Hormuz – tuyến vận chuyển khoảng 20% dầu mỏ toàn cầu – vẫn trong tình trạng căng thẳng, ảnh hưởng lớn đến thị trường năng lượng.

Thị trường trong nước

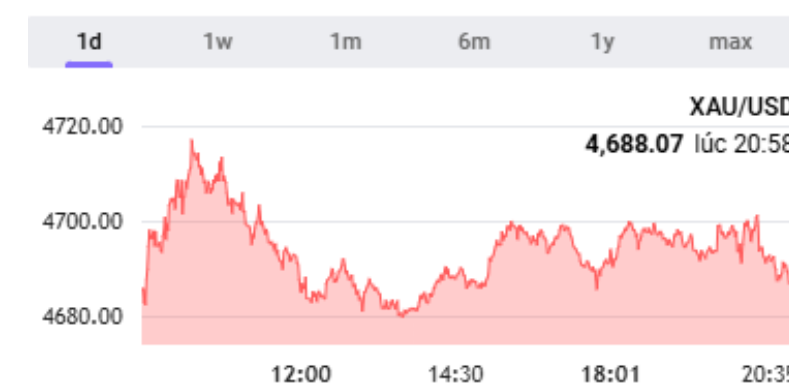
- **Việt Nam có thể hút 1,3 tỷ USD vốn ETF trước kỳ nâng hạng.** Việt Nam đang đứng trước cơ hội thu hút khoảng 1,3 tỷ USD dòng vốn ETF trước kỳ nâng hạng thị trường theo FTSE vào tháng 9/2026, dù tỷ trọng trong một số chỉ số toàn cầu có điều chỉnh giảm nhẹ. Dòng tiền này dự kiến đến chủ yếu từ các quỹ lớn như Vanguard, phản ánh kỳ vọng tích cực của nhà đầu tư quốc tế. Việc nâng hạng không chỉ mang ý nghĩa kỹ thuật mà còn giúp cải thiện khả năng tiếp cận thị trường và thu hút dòng vốn thụ động quy mô lớn.
- **Cao tốc Bắc - Nam phải thu phí đồng bộ trong tháng 5.** Các dự án cao tốc Bắc - Nam phía Đông đang được yêu cầu “chạy nước rút” để kịp triển khai thu phí đồng bộ trong tháng 5/2026, sau khi chậm tiến độ so với kế hoạch ban đầu. Việc hoàn thiện hệ thống giao thông thông minh (ITS), trạm dừng nghỉ và hạ tầng kỹ thuật được xem là điều kiện then chốt để vận hành toàn tuyến. Bộ Xây dựng yêu cầu tăng tốc thi công, huy động tối đa nguồn lực và kiểm soát tiến độ theo ngày nhằm đảm bảo đưa vào khai thác đúng thời hạn. Đồng thời, các tiêu chuẩn kỹ thuật và an toàn vận hành cũng được siết chặt để đảm bảo hiệu quả khai thác lâu dài.

Thị trường hàng hóa


- **Vàng thế giới tăng gần 3% lên sát 4,700 USD.** Giá vàng tăng lên mức cao nhất hơn một tuần trong ngày 06/05 sau khi xuất hiện thông tin Mỹ và Iran có thể đang tiến gần tới một thỏa thuận hòa bình, qua đó làm dịu lo ngại về lạm phát tăng cao và khả năng duy trì lãi suất ở mức cao trong thời gian dài. Giá vàng giao ngay tăng 2.7% lên 4,678.95 USD/oz, sau khi chạm mức cao nhất kể từ ngày 27/04 trước đó trong phiên. Hợp đồng vàng tương lai của Mỹ cũng tăng 2.7% lên 4,690.20 USD/oz. Chỉ số USD giảm 0.5%, khiến kim loại định giá bằng USD trở nên rẻ hơn đối với nhà đầu tư nắm giữ các đồng tiền khác. Washington và Tehran đang tiến gần tới một thỏa thuận dưới dạng bản ghi nhớ một trang nhằm chấm dứt chiến tranh tại Vùng Vịnh, theo một nguồn tin từ phía trung gian Pakistan và một nguồn khác được tiếp cận tiến trình đàm phán.



Dow 30	49,910.59	+612.34 / +1.24%	
Dow 30 Futures	49,950.00	+39.40 / +0.08%	
Nasdaq Futures	28,547.60	-51.60 / -0.18%	
S&P 500 Futures	7,359.90	-5.10 / -0.07%	
Nikkei 225	62,191.50	+2,678.38 / +4.5%	
Shanghai	4,160.17	+48.01 / +1.17%	
Hang Seng	26,213.78	+315.17 / +1.22%	
KOSPI	7,322.91	-61.65 / -0.83%	
FTSE 100	10,438.66	+219.55 / +2.15%	
FTSE 100 Futures	10,455.00	+0.50 / 0%	



XAU/USD	4,688.12	-2.93 / -0.06%
Gold	4,696.94	+2.64 / +0.06%
Copper	6.1765	-0.0168 / -0.27%
Brent Oil	102.17	+0.15 / +0.15%
London Sugar	437.20	-15.00 / -3.32%
Silver	77.658	+0.355 / +0.46%
Crude Oil WTI	96.140	+1.060 / +1.11%
Platinum	2,076.70	-0.85 / -0.04%
London Coffee	3,413.00	+35.00 / +1.04%
US Wheat	618.60	+0.85 / +0.14%
US Corn	469.63	+1.63 / +0.35%



HCM: Chuẩn bị chào bán gần 270 triệu cổ phiếu cho cổ đông

- HCM dự kiến chào bán gần 270 triệu cổ phiếu cho cổ đông hiện hữu với giá 10.000 đồng/cp, nhằm huy động khoảng 2.700 tỷ đồng bổ sung vốn cho hoạt động margin, với tỷ lệ 4:1. Đồng thời, công ty còn triển khai phát hành ESOP và chào bán riêng lẻ, nâng tổng lượng cổ phiếu dự kiến phát hành lên 492 triệu đơn vị. Năm 2026, HCM đặt mục tiêu doanh thu 6.567 tỷ đồng và lợi nhuận trước thuế 2.302 tỷ đồng, tăng mạnh so với năm trước. Q1/2026, doanh nghiệp ghi nhận kết quả tích cực với doanh thu tăng 47% và lợi nhuận tăng 28%, trong đó mảng cho vay margin là động lực chính.

KBC: Vợ Chủ tịch Đặng Thành Tâm đăng ký mua 8 triệu cổ phiếu KBC

- KBC ghi nhận thông tin bà Nguyễn Thị Kim Thanh - vợ chủ tịch Đặng Thành Tâm đăng ký mua 8 triệu cổ phiếu KBC từ 11/5-9/6/2026 nhằm đầu tư cá nhân, qua đó nâng sở hữu lên 0,891%. Động thái này diễn ra trong bối cảnh kết quả kinh doanh quý I/2026 của KBC suy giảm mạnh với doanh thu giảm 56% và lợi nhuận giảm 72%, chủ yếu do mảng khu công nghiệp đi xuống và chi phí tăng cao. Dù vậy, doanh nghiệp vẫn đặt kế hoạch năm tham vọng, khi mới hoàn thành tỷ lệ thấp quý đầu năm.

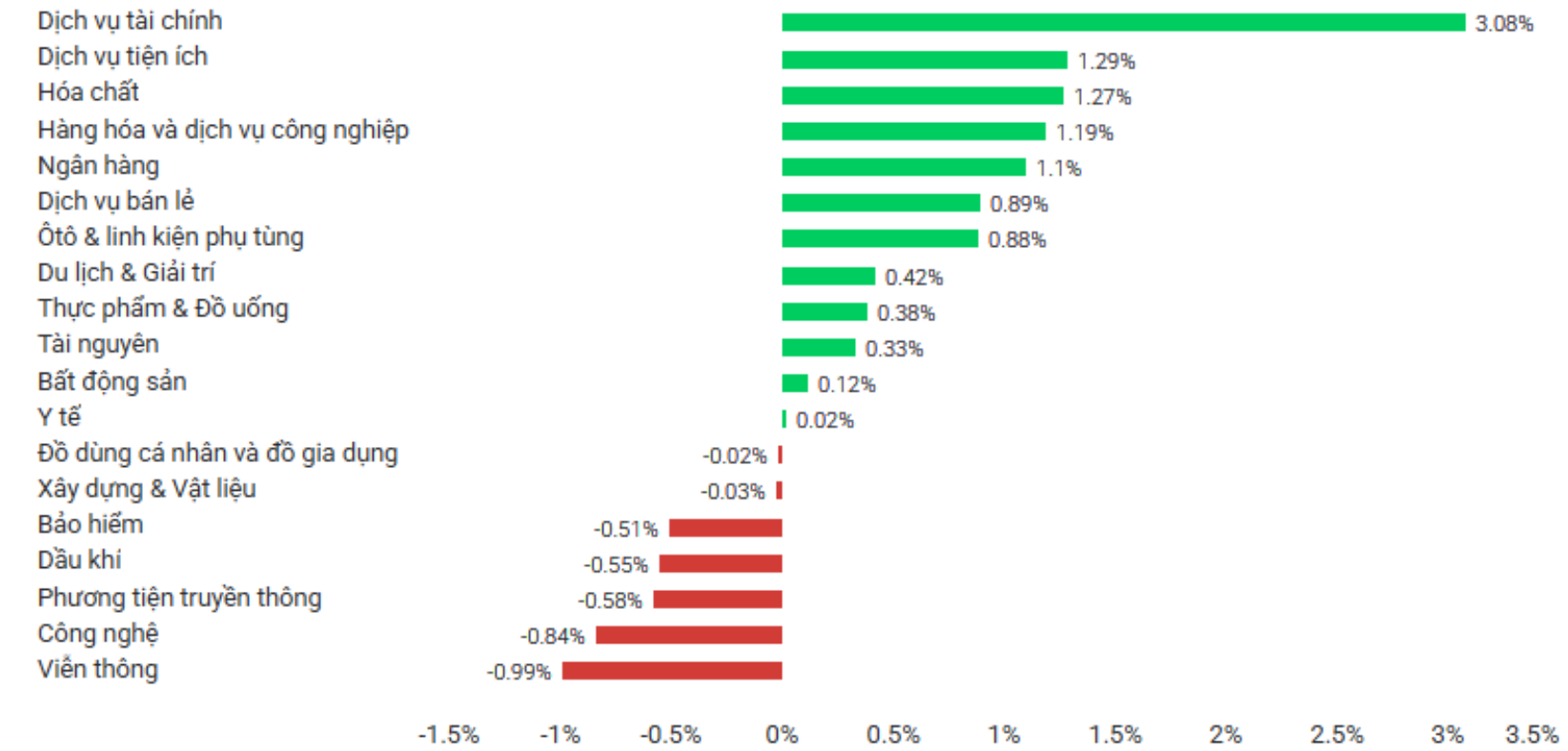
HDG: Lãi giảm một nửa, Hà Đô “gồng mình” với nợ vay chiếm 75% tổng nợ

- HDG ghi nhận kết quả quý I/2026 kém tích cực khi lợi nhuận sau thuế giảm mạnh 50% xuống 103,9 tỷ đồng, dù doanh thu tăng 14,2% lên 683,8 tỷ đồng. Nguyên nhân chính đến từ việc doanh nghiệp trích lập dự phòng lớn 193 tỷ đồng liên quan dự án điện mặt trời. Cơ cấu tài chính tiếp tục gây áp lực khi nợ vay chiếm tỷ trọng cao, làm gia tăng rủi ro thanh khoản trong bối cảnh chi phí lãi vay lớn. Ngoài ra, tiến độ xử lý các dự án năng lượng còn vướng mắc cũng ảnh hưởng đến triển vọng. Doanh nghiệp mới hoàn thành 9% kế hoạch lợi nhuận năm, cho thấy áp lực lớn trong các quý tới.

KDH: Hai quỹ thuộc VinaCapital bán ra 900.000 cổ phiếu KDH


- Nhóm quỹ thuộc VinaCapital đã bán ròng 900.000 cổ phiếu KDH, qua đó giảm tỷ lệ sở hữu nhưng vẫn nắm gần 7% vốn. Về kinh doanh, Khang Điền ghi nhận doanh thu quý I/2026 giảm mạnh 60%, nhưng lợi nhuận ròng tăng 175% lên hơn 327 tỷ đồng nhờ khoản thu nhập khác đột biến. Doanh nghiệp mới hoàn thành 6,7% kế hoạch doanh thu và 21,8% lợi nhuận năm. Tài sản tăng 17% lên gần 39.862 tỷ đồng, trong đó tồn kho chiếm tỷ trọng lớn, trong khi nợ vay cũng tăng mạnh, tạo áp lực tài chính trong thời gian tới.

Tăng/ giảm ngành trong phiên



Top cổ phiếu tăng giảm trong phiên

Mã CK	Giá	Thay đổi	Giá trị (Tỷ đồng)	Mã CK	Giá	Thay đổi	Giá trị (Tỷ đồng)
VIX	17.60	1.15 (6.99%)	972.74	VNE	3.48	-0.17 (-4.66%)	3.93
HCM	28.45	1.85 (6.95%)	733.61	NVL	17.15	-0.65 (-3.65%)	1,282.28
HII	6.79	0.44 (6.93%)	6.62	TDP	29.70	-1.10 (-3.57%)	6.19
GEE	114.20	7.40 (6.93%)	211.87	PTL	2.67	-0.09 (-3.26%)	0.12
GEX	29.35	1.90 (6.92%)	405.09	VPI	60.70	-1.80 (-2.88%)	381.78



MSCI công bố danh mục mới – 12/05/2026.

- MSCI công bố danh mục chỉ số mới Phản ánh hoạt động nhanh chóng và cơ cấu định kỳ đối với các bộ chỉ tiêu toàn cầu hóa vốn hóa, thanh toán và tỷ lệ tự động chuyển nhượng. Đây là tình huống xảy ra khi thị trường quan tâm có thể hoạt động với các dòng vốn của các ETF và MSCI tham chiếu đầu tư, từ đó ảnh hưởng đến biến động giá và tài khoản của các phiếu bầu được thêm vào hoặc loại ra khỏi danh mục.

Bảng lương phi nông nghiệp & Tỷ lệ thất nghiệp – Mỹ – 08/05/2026.

- Báo cáo bảng lương phi nông nghiệp (Nonfarm Payrolls - NFP) và tỷ lệ thất nghiệp là những dữ liệu kinh tế quan trọng phản ánh sức khỏe của thị trường lao động Mỹ. Con số này chỉ ra tốc độ tạo công việc được xác định, mức độ ổn định của nền kinh tế và khả năng cung cấp thông tin đầu vào và nhu cầu tiêu dùng. Đây cũng là cơ sở quan trọng để Cục Dự trữ Liên bang Mỹ (Fed) đánh giá tình hình kinh tế và định hướng chính sách lãi suất. Kết quả công bố thường hoạt động mạnh mẽ ở thị trường tài chính toàn cầu, đặc biệt là USD, vàng, chứng khoán và trái phiếu.

Chỉ số giá tiêu dùng (CPI) & Chỉ số giá sản phẩm (PPI) – Trung Quốc – 11/05/2026.

- Dữ liệu chỉ số giá tiêu dùng (CPI) và giá sản phẩm sản xuất (PPI) chỉ số của Trung Quốc là những thước đo quan trọng phản ánh tình trạng phi phân phối, nhu cầu tiêu dùng và sản phẩm sản xuất của nền kinh tế lớn thứ hai thế giới. Số liệu này có ảnh hưởng lớn tới việc định hướng chính sách tiền tệ, phát triển kinh tế trưởng thành và tâm lý thị trường tài chính chính. Đồng thời, diễn biến biến số tại Trung Quốc cũng tác động đáng kể tới giá hàng hóa, chuỗi cung ứng và dòng vốn trên phạm vi toàn cầu.

Chỉ số giá sản xuất (PPI) m/m & y/y – Mỹ – 14/05/2026.

- Dữ liệu chỉ số giá sản xuất (PPI) theo tháng (m/m) và theo năm (y/y) của Mỹ là thước đo quan trọng phản ánh áp lực lạm phát ở khâu sản xuất – đầu vào của nền kinh tế lớn nhất thế giới. Chỉ số này giúp đánh giá xu hướng chi phí doanh nghiệp, khả năng lan tỏa sang lạm phát tiêu dùng và định hướng chính sách tiền tệ của Cục Dự trữ Liên bang Mỹ. Đồng thời, diễn biến PPI tại Mỹ có tác động đáng kể đến kỳ vọng lãi suất, biến động thị trường tài chính và xu hướng dòng vốn toàn cầu.

Lịch chốt quyền doanh nghiệp

STT	Mã CK	Sàn	Ngày GDKHQ	Ngày TH	Nội dung sự kiện
1	NAG	HNX	16/04/26		Thực hiện quyền mua cổ phiếu phát hành thêm
2	BWA	UPCoM	16/04/26	15/05/26	Trả cổ tức năm 2025 bằng tiền, 450 đồng/CP
3	QNS	UPCoM	16/04/26	28/04/26	Trả cổ tức đợt 3/2025 bằng tiền, 2,000 đồng/CP
4	CTD	HOSE	17/04/26		Thưởng cổ phiếu, tỷ lệ 20:1
5	PTM	UPCoM	17/04/26	29/04/26	Trả cổ tức đợt 2/2025 bằng tiền, 1,000 đồng/CP
6	CDC	HOSE	17/04/26		Thực hiện quyền mua cổ phiếu phát hành thêm
7	SBT	HOSE	17/04/26		Trả cổ tức năm 2024 bằng cổ phiếu, tỷ lệ 100:6
8	PMC	HNX	21/04/26	06/05/26	Trả cổ tức đợt 2/2025 bằng tiền, 1,400 đồng/CP
9	TB8	UPCoM	21/04/26	08/05/26	Trả cổ tức năm 2025 bằng tiền, 1,600 đồng/CP
10	TBC	HOSE	22/04/26	08/05/26	Trả cổ tức đợt 1/2025 bằng tiền, 1,000 đồng/CP
11	THS	HNX	23/04/26	15/05/26	Trả cổ tức năm 2025 bằng tiền, 800 đồng/CP
12	S4A	HOSE	23/04/26	15/05/26	Trả cổ tức đợt 2/2025 bằng tiền, 1,600 đồng/CP
13	PMS	HNX	23/04/26	15/05/26	Trả cổ tức năm 2025 bằng tiền, 3,900 đồng/CP
14	SAF	HNX	23/04/26	08/05/26	Trả cổ tức năm 2025 bằng tiền, 3,000 đồng/CP
15	SEB	HNX	23/04/26	08/05/26	Trả cổ tức đợt 4/2025 bằng tiền, 300 đồng/CP
16	SEB	HNX	23/04/26	08/05/26	Trả cổ tức đợt 1/2026 bằng tiền, 1,000 đồng/CP
17	WSB	UPCoM	23/04/26	22/05/26	Trả cổ tức đợt 2/2025 bằng tiền, 3,000 đồng/CP
18	PNJ	HOSE	23/04/26		Thưởng cổ phiếu, tỷ lệ 2:1
19	HMH	HNX	28/04/26	19/05/26	Trả cổ tức năm 2025 bằng tiền, 1,000 đồng/CP
20	TJC	HNX	29/04/26	19/05/26	Trả cổ tức năm 2025 bằng tiền, 9,000 đồng/CP
21	EID	HNX	04/05/26	29/05/26	Trả cổ tức năm 2025 bằng tiền, 1,700 đồng/CP
22	TIP	HOSE	04/05/26	15/05/26	Trả cổ tức năm 2025 bằng tiền, 200 đồng/CP
23	HSG	HOSE	04/05/26		Trả cổ tức năm 2025 bằng cổ phiếu, tỷ lệ 100:30
24	S55	HNX	04/05/26	20/05/26	Trả cổ tức năm 2025 bằng tiền, 1,500 đồng/CP
25	MDG	HOSE	05/05/26	05/06/26	Trả cổ tức năm 2025 bằng tiền, 600 đồng/CP
26	PDB	HNX	05/05/26	20/05/26	Trả cổ tức năm 2025 bằng tiền, 4,000 đồng/CP
27	MTP	UPCoM	07/05/26	29/05/26	Trả cổ tức năm 2025 bằng tiền, 1,000 đồng/CP
28	PEQ	UPCoM	08/05/26	28/05/26	Trả cổ tức năm 2025 bằng tiền, 2,000 đồng/CP
29	SFN	HNX	11/05/26	12/06/26	Trả cổ tức năm 2025 bằng tiền, 500 đồng/CP
30	SSC	HOSE	19/05/26	19/06/26	Trả cổ tức đợt 2/2024 bằng tiền, 1,000 đồng/CP



Trung tâm Phân tích và Đầu tư

Nguyễn Văn Thanh

Phụ trách khối Phân tích & Đầu tư

Email: thanhnv@apsc.vn

Phân tích cơ bản

Hoàng Ngọc Quyền

Chuyên viên phân tích

Email: quyenhn@apsc.vn

Chiến lược giao dịch

Nguyễn Văn Thiệu

Chuyên viên phân tích

Email: thieunv@apsc.vn

Quan điểm phân tích

Đơn vị phân tích chỉ căn cứ vào những tài liệu, kế hoạch doanh thu, lợi nhuận và cổ tức... thu thập được trên thị trường chứng khoán để làm căn cứ tính toán và đưa ra mức định giá. Thông tin sử dụng trong báo cáo này được chúng tôi thu thập từ những nguồn mà chúng tôi cho là đáng tin cậy. Tuy nhiên, chúng tôi không đảm bảo rằng những thông tin này là hoàn chỉnh hoặc chính xác.

Chuyên viên phân tích trong báo cáo này cam kết rằng (1) quan điểm thể hiện trong báo cáo phân tích này phản ánh chính xác quan điểm cá nhân đối với chứng khoán và/hoặc tổ chức phát hành và (2) chuyên viên phân tích đã/đang/sẽ được miễn trách nhiệm bồi thường trực tiếp hoặc gián tiếp liên quan đến khuyến nghị cụ thể hoặc quan điểm trong báo cáo phân tích này.

Khuyến nghị

CANH MUA Giá cổ phiếu hiện tại trong vùng mua tiềm năng. Ước tính tiềm năng tăng giá lớn hơn hoặc bằng 15 điểm phần trăm trong 12 tháng tới.

CHỜ MUA Giá cổ phiếu hiện tại cao hơn vùng mua tiềm năng. Ước tính tiềm năng tăng giá lớn hơn hoặc bằng 15 điểm phần trăm trong 12 tháng tới.

TRUNG LẬP Ước tính giá cổ phiếu có thể tăng/giảm 10 điểm phần trăm trong 12 tháng tới.

CANH BÁN Ước tính tiềm năng giảm giá trên 10 điểm phần trăm trong 12 tháng tới.



Tuyên bố trách nhiệm

Bản báo cáo và các tài liệu đi kèm chỉ phục vụ cho mục đích cung cấp thông tin tham khảo và được phát hành bởi Công ty Cổ phần Chứng khoán Alpha (APSC), một doanh nghiệp được cấp phép bởi Ủy ban Chứng khoán Nhà nước Việt Nam. Những thông tin sử dụng trong báo cáo được thu thập từ những nguồn đáng tin cậy và APSC không chịu trách nhiệm về tính chính xác của chúng. Không một thông tin cũng như ý kiến nào được viết ra nhằm mục đích quảng cáo hay tác động đến bất kỳ chứng khoán nào. Bất kỳ quyết định đầu tư nào đều dựa trên đánh giá cá nhân của khách hàng, và báo cáo này cùng với các tài liệu đi kèm không thể được sử dụng làm bằng chứng trong bất kỳ tranh chấp pháp lý nào liên quan đến quyết định đầu tư.

© Copyright - Bản quyền thuộc về APSC. Báo cáo này không được phép sao chép tái bản bởi bất kỳ cá nhân hoặc tổ chức nào khi chưa được phép của APSC. Người dùng có thể trích dẫn hoặc trình chiếu báo cáo cho các mục đích phi thương mại. APSC có thể có thỏa thuận cho phép sử dụng cho mục đích thương mại hoặc phân phối lại báo cáo với điều kiện người dùng trả phí cho APSC.

Công ty Cổ phần Chứng Khoán Alpha

Hội sở chính

Tầng 5, 14 Láng Hạ, P.Giảng Võ, TP. Hà Nội

Điện thoại: (024) 3933 4666

Chi nhánh Hải Phòng

Tầng 8, số 04/B1 lô 26 BC đường Lê Hồng Phong, P.Gia Viên,
TP. Hải Phòng

Điện thoại: 0913.399.635

Chi nhánh Thành phố Hồ Chí Minh

Tầng 5, Tòa nhà HDTC, 36 Bùi Thị Xuân, P. Bến Thành, TP. Hồ Chí Minh

Điện thoại: (028) 3535 2115

Chi nhánh Thanh Hoá

Sảnh tầng 1, khách sạn Lam Kinh, Khu đô thị Đông Hương, P. Hạc Thành,
tỉnh Thanh Hoá

Điện thoại: 0237 3515 009