

# “Chốt lời lên tiếng”...

Xem thêm 

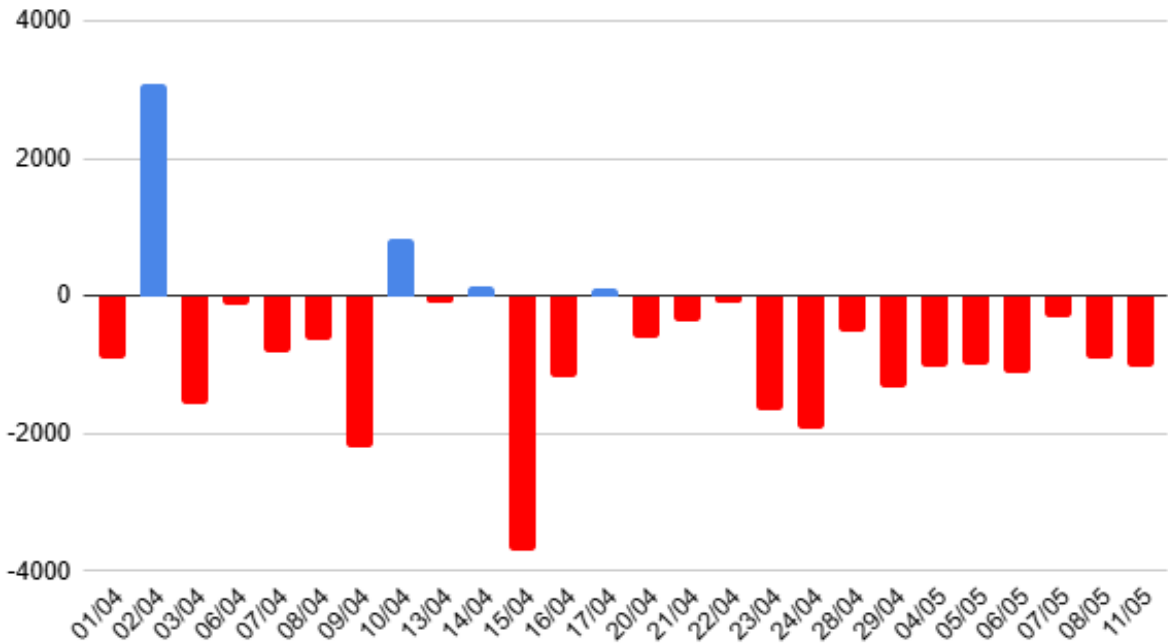
**Bộ phận Phân tích & Đầu tư**  
Research & Proprietary trading



## Đồ thị kỹ thuật VN-Index



## Giao dịch khối ngoại




## Xu hướng dòng tiền

- Thị trường chứng khoán ngày 11/05 ghi nhận phiên điều chỉnh mạnh sau chuỗi tăng liên tiếp, trong bối cảnh áp lực chốt lời gia tăng rõ rệt khi VN-Index tiếp cận vùng đỉnh lịch sử quanh 1.920 điểm. Chỉ số mở cửa duy trì sắc xanh nhờ lực kéo từ nhóm VinGroup và một số cổ phiếu đầu cơ, tuy nhiên áp lực bán mạnh dần xuất hiện từ giữa phiên chiều khiến thị trường đảo chiều giảm sâu. Kết thúc phiên, VN-Index giảm **19,87** điểm **(-1,04%)** xuống **1.895,5** điểm, đánh mất mốc tâm lý 1.900 điểm. Độ rộng thị trường nghiêng tiêu cực với 213 mã giảm giá, cao gấp đôi số mã tăng (104 mã), phản ánh trạng thái hạ nhiệt rõ nét của dòng tiền ngắn hạn.
- Điểm đáng chú ý trong phiên** đến từ áp lực điều chỉnh mạnh tại nhóm bất động sản giao dịch kém tích cực khi VIC giảm 1,3%, VHM giảm 1,8%, VRE lao dốc 6,4%, trong khi các mã midcap như HDG, KDH, NVL và TCH đồng loạt giảm từ 1-2%. **Nhóm ngân hàng** cũng chịu sức ép bán mạnh với STB, BID, HDB, CTG giảm trên 1%. Ngoài ra, nhóm bán lẻ, thép và hóa chất đồng loạt suy yếu với DGW giảm 4,2%, DGC giảm gần 7%, HPG, HSG và NKG giảm từ 1-3%, phản ánh áp lực chốt lời lan rộng ở nhiều nhóm ngành
- Ở chiều ngược lại**, nhóm phân bón giao dịch nổi bật khi DCM tăng 6,7%, DPM tăng 2,1%; nhóm nhựa có BMP tăng mạnh 5,3%. Bên cạnh đó, dòng tiền đầu cơ tiếp tục tìm đến các cổ phiếu dầu khí và đầu tư công khi BSR, CII và GEL đồng loạt tăng trần, PVS, PVD và PC1 tăng từ 1-3%.
- Đánh giá:** Phiên giảm mạnh cho thấy áp lực cung đang gia tăng khi VN-Index tiếp cận vùng kháng cự cao, đồng thời phát đi dấu hiệu suy yếu sau giai đoạn tăng nóng.....

## Phân tích kỹ thuật

- VN-Index ghi nhận nền giảm mạnh sau giai đoạn phân phối ngắn quanh vùng đỉnh, cho thấy áp lực chốt lời đang gia tăng đáng kể. Dù chỉ số vẫn duy trì trên các đường MA quan trọng nên xu hướng trung hạn chưa bị phá vỡ, tuy nhiên động lượng tăng đã suy yếu rõ rệt khi MACD histogram thu hẹp và xuất hiện tín hiệu phân kỳ âm tiến sát về ngưỡng zero. Trong ngắn hạn, VN-Index có thể tiếp tục rung lắc và kiểm định lại các vùng hỗ trợ gần trước khi xác lập xu hướng mới.
  - Kịch bản 1 (40%)** VN-Index tiếp tục giằng co rung lắc trong vùng 1.890-1.920 điểm.
  - Kịch bản 2 (60%)** VN-Index điều chỉnh kiểm định lại vùng hỗ trợ 1.840 - 1.860 điểm (Đường trend giảm).
- ### Chiến lược giao dịch
- Nhà đầu tư nên duy trì tỷ trọng cổ phiếu ở mức TRUNG BÌNH - THẤP, ưu tiên quản trị rủi ro trong bối cảnh VN-Index xuất hiện phiên điều chỉnh mạnh đầu tiên sau chuỗi tăng nóng. Hạn chế sử dụng margin cao và tránh tâm lý mua đuổi trong các nhịp hồi kỹ thuật đầu phiên.
  - MUA** Chỉ nên giải ngân thăm dò với tỷ trọng nhỏ trong các nhịp điều chỉnh về vùng hỗ trợ 1.880-1.890 điểm, ưu tiên các cổ phiếu vẫn duy trì xu hướng tăng tốt, có nền tích lũy chặt và dòng tiền hoạt động tích cực. Có thể chú ý nhóm phân bón, đầu tư công, dầu khí và một số cổ phiếu hưởng lợi từ dòng tiền riêng lẻ hoặc các mã ngân hàng giữ nền giá ổn định.
  - BÁN** Cần nhắc chốt lời từng phần đối với các cổ phiếu đã tăng mạnh liên tiếp hoặc xuất hiện trạng thái hưng phấn ngắn hạn.....



Thông tin cổ phiếu

• Giá ngày 11/05/2026	27.75
• <b>Vùng mua/bán tiềm năng</b>	<b>26-27</b>
• <b>Giá chốt lời</b>	<b>31-32</b>
• <b>Giá cắt lỗ</b>	<b>24</b>
• Vốn hóa (tỷ đồng)	138,952.57
• SLCP lưu hành (cp)	5,007,299,686
• KLGD BQ 10 phiên	13,787,710
• Giá sổ sách	13.73
• EPS hiện tại	2.61
• P/E	10.65

**CHỜ MUA**

Diễn biến giá cổ phiếu



**Luận điểm đầu tư**

**Crack spread tăng mạnh giúp lợi nhuận bước vào chu kỳ bứt phá mới**

- BSR đang hưởng lợi rõ nét từ chu kỳ thuận lợi của ngành lọc hóa dầu khi crack spread các sản phẩm chủ lực đồng loạt tăng mạnh trong quý I/2026. Đáng chú ý, crack spread Jet A1 tăng tới 184%, diesel tăng khoảng 160% và xăng tăng 61-71% so với cùng kỳ, tạo động lực trực tiếp giúp biên lợi nhuận mở rộng mạnh. Nhờ đó, doanh thu quý I đạt gần 46 nghìn tỷ đồng (+44% YoY), trong khi lợi nhuận sau thuế tăng gần 20 lần lên khoảng 8,3 nghìn tỷ đồng. Trong bối cảnh nguồn cung toàn cầu còn gián đoạn bởi căng thẳng Trung Đông, BSR nhiều khả năng tiếp tục duy trì nền lợi nhuận cao trong các quý tới.

**Dự án mở rộng Dung Quất mở ra dư địa tăng trưởng dài hạn cho BSR**

- Dự án nâng cấp mở rộng nhà máy Dung Quất được xem là động lực tăng trưởng chiến lược lớn nhất của BSR trong giai đoạn tới, với tổng vốn đầu tư khoảng 1,5 tỷ USD. Sau khi hoàn thành vào giai đoạn 2028-2029, công suất nhà máy dự kiến nâng lên khoảng 171.000 thùng/ngày và toàn bộ sản phẩm đạt tiêu chuẩn Euro 5. Quan trọng hơn, dự án cho phép doanh nghiệp chế biến linh hoạt dầu chua và dầu nặng có giá thành thấp hơn, thay thế dần nguồn dầu ngọt nội địa đang suy giảm. Điều này không chỉ giúp cải thiện biên lợi nhuận mà còn tăng đáng kể khả năng chống chịu trước biến động giá dầu toàn cầu trong dài hạn.

**Câu chuyện thoái vốn và tái định vị doanh nghiệp có thể mở rộng biên định giá**

- Bên cạnh yếu tố lợi nhuận, BSR còn sở hữu câu chuyện tái định giá hấp dẫn nhờ kế hoạch giảm tỷ lệ sở hữu của PetroVietnam và mở rộng free-float trong tương lai. Việc niêm yết trên HOSE cùng khả năng thu hút nhà đầu tư chiến lược nước ngoài có thể giúp doanh nghiệp cải thiện thanh khoản, nâng chuẩn quản trị và mở rộng khả năng tiếp cận thị trường quốc tế. Song song đó, định hướng chuyển dịch sang mô hình năng lượng tích hợp thông qua nhiên liệu sinh học, hóa dầu và đổi tên thành “Tổng công ty Lọc hóa dầu Việt Nam” cho thấy tham vọng tăng trưởng dài hạn rõ ràng hơn. Đây có thể trở thành yếu tố quan trọng giúp BSR bước sang một chu kỳ định giá mới thay vì chỉ được nhìn nhận như một doanh nghiệp lọc dầu thuần túy.

**Kết quả kinh doanh.**

- Quý 1/2026, BSR ghi nhận mức tăng trưởng kỷ lục với doanh thu hợp nhất đạt 46.462 tỷ đồng (tăng 44% so với cùng kỳ) và lợi nhuận sau thuế đạt 8.265 tỷ đồng.

- **Phân tích kỹ thuật.** BSR duy trì tín hiệu tích cực khi giá nằm trên các đường trung bình MA quan trọng.



STT	Ngày cập nhật	Mã cổ phiếu	Khuyến nghị	Ngành	Vùng mua/bán	Giá chốt lời	Giá cắt lỗ	Lợi nhuận kỳ vọng
1	09/04/2026	SSI	CANH MUA	Chứng khoán	29-30	32-33	27	10.3%
2	10/04/2026	FCN	CHỜ MUA	Đầu tư công	12.5-13.5	15-16	11	20%
3	13/04/2026	PLX	CHỜ MUA	Dầu khí	38-40	48-50	35	26%
4	14/04/2026	IJC	CHỜ MUA	Hạ tầng	10-10.6	11.5-12	9.5	15%
5	15/04/2026	BMP	CHỜ MUA	VLXD	135-140	163-170	125	20.7%
6	16/04/2026	DGW	CHỜ MUA	Bán lẻ	42-44	52-54	39	23.8%
7	17/04/2026	MSN	CANH MUA	Bán lẻ	77-80	85-90	70	10.3%
8	20/04/2026	MWG	CHỜ MUA	Bán lẻ	83-85	93-95	78	12.04%
9	21/04/2026	SSI	CHỜ MUA	Chứng khoán	28-29	33-34	26	17.8%
10	22/04/2026	VPX	TRUNG LẬP	Chứng khoán	26-27	30-31	24	15.3%
11	23/04/2026	VPB	TRUNG LẬP	Ngân hàng	25-26	28-29	23	12%
12	24/04/2026	VCB	CHỜ MUA	Ngân hàng	60-62	70-72	56	16.7%
13	28/04/2026	TCB	CHỜ MUA	Ngân hàng	32-33	35-36	30	9.3%
14	29/04/2026	ACB	TRUNG LẬP	Ngân hàng	22-23	24-25	20	9.09%
15	04/05/2026	DPM	CHỜ MUA	Phân bón	25-26	30-31	23	20%
16	05/05/2026	PVD	CHỜ MUA	Dầu khí	28-29	36-37	26	28%
17	06/05/2026	VTP	TRUNG LẬP	Logistics	58-60	68-70	53	17.2%
18	07/05/2026	VJC	CHỜ MUA	Hàng không	165-175	210-220	145	27%
19	08/05/2026	GMD	CANH MUA	Logistics	77-80	85-90	70	10.3%
20	11/05/2026	BID	CANH MUA	Ngân hàng	41-43	48-50	37	17%
21	12/05/2026	BSR	CHỜ MUA	Dầu khí	26-27	31-32	24	19.2%



## Danh mục mở mới

STT	Ngày mua	Mã Cổ phiếu	Vùng mua	Giá hiện tại	Giá chốt lời	Giá cắt lỗ	Trạng thái khuyến nghị
-----	----------	-------------	----------	--------------	--------------	------------	------------------------

## Danh mục đang nắm giữ

STT	Ngày mua	Mã cổ phiếu	Giá mua	Giá chốt lời	Giá cắt lỗ	Giá hiện tại	Tỷ trọng	Lãi/lỗ
1	11/05/2026	BID	41.5	48-50	37	41.5	25%	0.00%

## Danh mục đã chốt

STT	Ngày mua	Mã cổ phiếu	Giá mua	Giá chốt lời	Giá cắt lỗ	Giá chốt	Ngày chốt	Lãi/lỗ
1	21/04/2025	HAG	12	14	10.8	13.7	13/05/2025	14.17%
2	08/05/2025	TV2	33.2	36-38	30	40	19/05/2025	17.17%
3	09/07/2025	VJC	94	104-108	85	127.5	28/07/2025	35.64%
4	09/05/2025	VCB	56.6	62-65	54	62.5	08/08/2025	10.42%
5	08/07/2025	DCM	33.7	37-39	32	39.4	08/08/2025	16.91%
6	04/09/2025	NKG	17	18-21	15	20.2	12/09/2025	18.82%
7	30/09/2025	AGR	17.1	19-20	15.3	18.2	07/10/2025	6.43%
8	12/11/2025	VCI	36.5	44-45	33	33	12/12/2025	-9.59%
9	20/08/2025	BCM	69	82-85	62.1	62.1	18/12/2025	-10.00%
10	22/10/2025	CTR	84.9	105-110	76	97.5	25/02/2026	14.84%
11	22/10/2025	FPT	95	108-110	85	92	25/02/2026	-3.16%
12	26/02/2026	TPB	18.35	20-21	16.5	16.5	09/03/2026	-10.08%
13	19/12/2025	VNP	21.5	29-30	18.1	18.6	08/05/2026	-13.49%
14	24/12/2025	ACV	50.5	54-55	44	44.3	08/05/2026	-12.28%
15	07/01/2026	VDS	16.4	19 -20	14.8	13.9	08/05/2026	-15.24%
16	07/01/2026	VNB	17.3	20 - 21	14.7	14.5	08/05/2026	-16.18%



### Thị trường thế giới

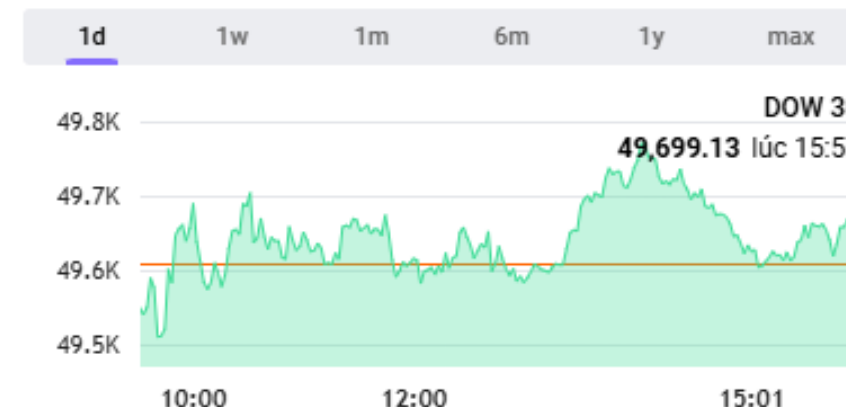
- **S&P 500 lần đầu đóng cửa trên mốc 7,400 điểm.** Khép phiên ngày 11/05, chỉ số S&P 500 tăng 0.19%, đóng cửa ở mức 7,412.84 điểm, trong khi Nasdaq Composite nhích 0.1% lên 26,274.13 điểm. Cả hai chỉ số đều lập đỉnh lịch sử mới trong phiên và kết phiên ở mức cao kỷ lục. Dow Jones tăng 95.31 điểm, tương đương 0.19%, lên 49,704.47 điểm.
- **Mỹ và Iran vẫn bất đồng về đề xuất chấm dứt xung đột.** Ngày 10/5 (giờ địa phương), Tổng thống Mỹ Donald Trump cho biết ông đã bác bỏ phản hồi của Iran đối với đề xuất của Mỹ nhằm chấm dứt xung đột tại Trung Đông, đồng thời coi điều đó là "hoàn toàn không thể chấp nhận được". Cùng ngày, Iran cảnh báo các lực lượng vũ trang nước này sẽ thực hiện "một phản ứng quyết đoán và tức thì" đối với bất kỳ tàu chiến nào được điều động đến eo biển Hormuz.

### Thị trường trong nước

- **Vốn đầu tư của Việt Nam ra nước ngoài tăng gấp 2,3 lần so với cùng kỳ năm ngoái.** Theo số liệu mới nhất từ Cục Đầu tư nước ngoài, tổng vốn đầu tư của Việt Nam ra nước ngoài (bao gồm cả vốn cấp mới và điều chỉnh) trong 4 tháng năm 2026 đạt 713,9 triệu USD, gấp 2,3 lần so với cùng kỳ năm trước. Cụ thể, có 74 dự án được cấp mới giấy chứng nhận đầu tư, với tổng vốn đăng ký đạt 691,1 triệu USD, gấp 2,6 lần so với cùng kỳ năm trước. Bên cạnh đó, có 4 lượt dự án điều chỉnh vốn, với phần vốn tăng thêm đạt 22,8 triệu USD.
- **Doanh nghiệp Việt đối mặt làn sóng điều tra thương mại gia tăng từ Mỹ.** Theo cập nhật từ Cục Phòng vệ thương mại thuộc Bộ Công Thương, kể từ đầu năm 2026, Bộ Thương mại Hoa Kỳ(DOC) đã liên tiếp công bố kết luận sơ bộ hoặc tiếp nhận hồ sơ đề nghị điều tra đối với nhiều nhóm hàng xuất khẩu từ Việt Nam. Trong tháng 2/2026, DOC ban hành kết luận sơ bộ trong vụ điều tra chống bán phá giá đối với sản phẩm gỗ dán và gỗ trang trí nhập khẩu từ Việt Nam.

### Thị trường hàng hóa


- **Dầu Brent vượt 104 USD/thùng.** Giá dầu tăng trong ngày 11/05 khi Tổng thống Donald Trump cho biết lệnh ngừng bắn với Iran hiện đang “nguy kịch” sau khi bác bỏ đề xuất phản hồi của Iran. Hợp đồng dầu WTI giao tháng 6 của Mỹ tăng gần 3%, chốt phiên ở mức 98.07 USD/thùng. Trong khi đó, dầu Brent giao tháng 7 tăng gần 3%, lên 104.21 USD/thùng. Ông Trump nói với các phóng viên rằng tình trạng của lệnh ngừng bắn hiện là “cực kỳ mong manh”. "Tôi có thể nói lệnh ngừng bắn hiện đang nguy kịch, giống như khi bác sĩ bước vào và nói: ‘Thưa ông, người thân của ông chỉ còn khoảng 1% cơ hội sống sót’", Tổng thống Mỹ cho biết. Cả dầu WTI và dầu Brent hiện đều đã tăng hơn 40% kể từ khi cuộc chiến do Mỹ và Israel dẫn đầu nhằm vào Iran bắt đầu từ ngày 28/02.



🇺🇸 Dow 30	49,704.34	+95.18 / +0.19%	🔔
🇺🇸 Dow 30 Futures	49,668.50	-35.80 / -0.07%	🔔
🇺🇸 Nasdaq Futures	29,267.80	-52.90 / -0.18%	🔔
🇺🇸 S&P 500 Futures	7,405.30	-7.60 / -0.1%	🔔
🇯🇵 Nikkei 225	63,182.50	+764.62 / +1.23%	🔔
🇨🇳 Shanghai	4,225.02	+45.07 / +1.08%	🔔
🇨🇳 Hang Seng	26,406.84	+13.13 / +0.05%	🔔
🇰🇷 KOSPI	7,915.72	+93.48 / +1.2%	🔔
🇬🇧 FTSE 100	10,269.43	+36.36 / +0.36%	🔔
🇬🇧 FTSE 100 Futures	10,229.30	-13.30 / -0.13%	🔔



XAU/USD	4,749.82	+14.85 / +0.31%
Gold	4,759.44	+30.74 / +0.65%
Copper	6.4885	-0.0025 / -0.04%
Brent Oil	104.83	+0.47 / +0.45%
London Sugar	437.30	+5.30 / +1.23%
Silver	86.793	+0.845 / +0.98%
Crude Oil WTI	98.720	+0.650 / +0.66%
Platinum	2,140.30	-13.40 / -0.58%
London Coffee	3,504.00	+90.00 / +2.64%
US Wheat	641.50	+5.50 / +0.86%
US Corn	475.10	+0.60 / +0.13%



**HDB: Dự kiến phát hành 15.000 tỷ đồng trái phiếu**

- HĐQT HDBank đã thông qua kế hoạch phát hành riêng lẻ tối đa 15.000 tỷ đồng trái phiếu trong năm 2026 nhằm tăng cường nguồn vốn phục vụ hoạt động kinh doanh và mở rộng tăng trưởng tín dụng. Song song đó, ngân hàng cũng nâng sở hữu tại Chứng khoán HD lên 75,74%, chính thức đưa công ty này trở thành công ty con. Trong quý I/2026, HDBank ghi nhận lợi nhuận trước thuế đạt 6.107 tỷ đồng, tăng 14% so với cùng kỳ, với ROE duy trì ở mức cao 24,29% và hệ số an toàn vốn CAR đạt 16,16%, thuộc nhóm dẫn đầu ngành.

**ASM: Tăng trưởng đột biến 217%, Tập đoàn Sao Mai vẫn đối mặt với áp lực lớn từ đòn bẩy.**

- Tập đoàn Sao Mai ghi nhận lợi nhuận sau thuế quý I/2026 đạt 120 tỷ đồng, tăng mạnh 217% so với cùng kỳ nhờ biên lợi nhuận cải thiện và chi phí tài chính được tiết giảm. Tuy nhiên, doanh nghiệp vẫn đối mặt áp lực lớn từ đòn bẩy tài chính khi tổng vay nợ lên tới gần 13.700 tỷ đồng, chiếm khoảng 57% nguồn vốn, trong khi hàng tồn kho tiếp tục tăng vượt 5.000 tỷ đồng và tập trung chủ yếu ở các dự án bất động sản.

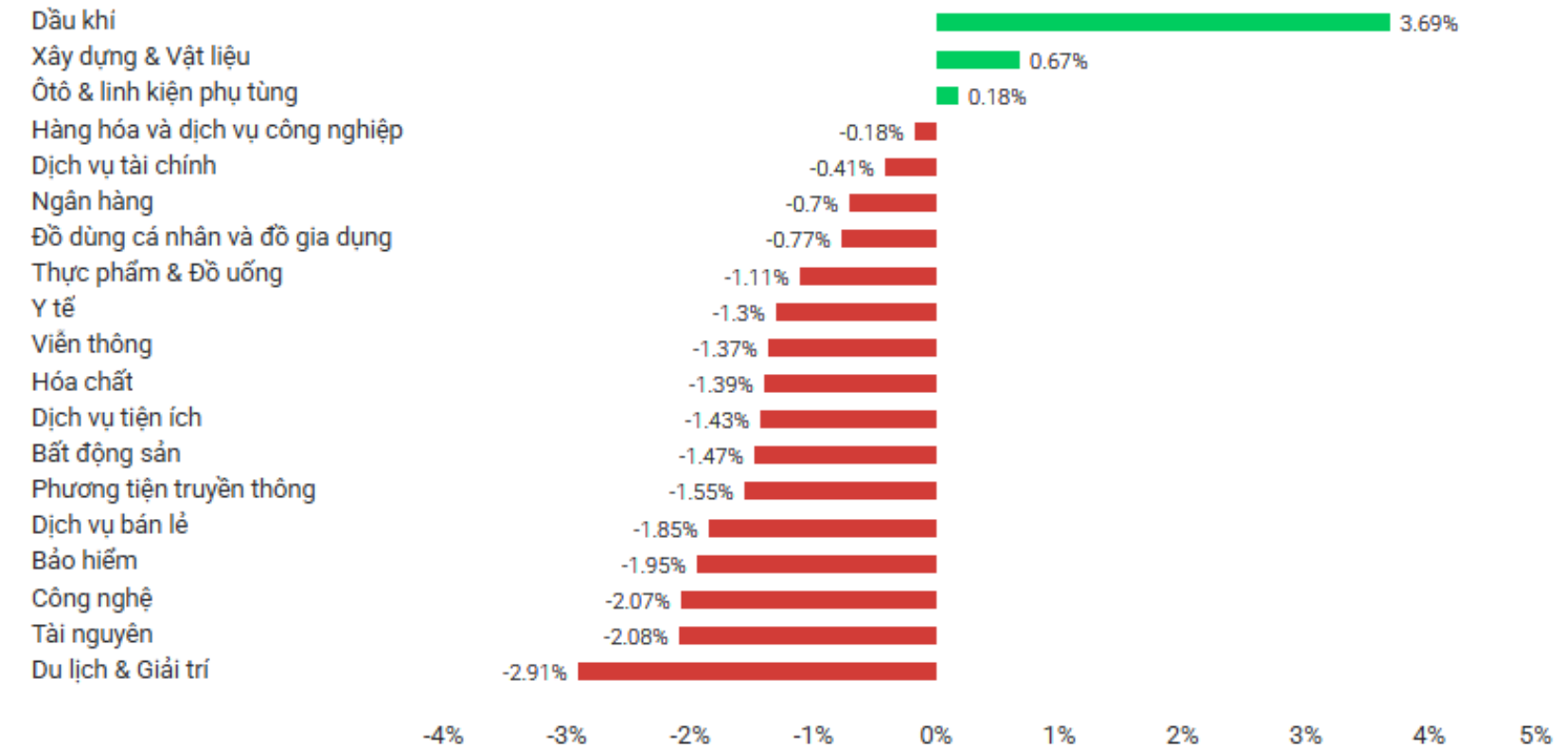
**DGC: Rời rã VN30 đối diện áp lực bán hơn 1,3 triệu cổ phiếu từ các quỹ ETF**

- Hóa chất Đức Giang vừa bị loại khỏi rổ VN30 và nhiều bộ chỉ số quan trọng của HOSE do chậm công bố báo cáo tài chính kiểm toán năm 2025, khiến cổ phiếu bị chuyển sang diện kiểm soát từ ngày 13/5/2026. Diễn biến này tạo áp lực đáng kể lên giá cổ phiếu khi các quỹ ETF mô phỏng VN30 dự kiến phải bán ra khoảng 1,3 triệu cổ phiếu DGC để tái cơ cấu danh mục. Trong bối cảnh đó, doanh nghiệp cũng đang đối mặt khó khăn về hoạt động sản xuất khi một số khai trường tạm dừng khai thác, buộc công ty tăng nhập khẩu nguyên liệu và làm chi phí đầu vào gia tăng

**BIG: Nộp hồ sơ chia cổ tức 12%, kiện toàn Hội Đồng Quản Trị**


- Big Group Holdings vừa nộp hồ sơ phát hành cổ tức tổng tỷ lệ 12%, gồm 2% tiền mặt và 10% cổ phiếu, dự kiến hoàn tất trong quý II/2026 nhằm đảm bảo quyền lợi cổ đông đồng thời duy trì nguồn vốn cho các dự án trọng điểm. Song song đó, doanh nghiệp cũng kiện toàn Hội đồng Quản trị với 5 thành viên theo định hướng nâng cao tính minh bạch và chuẩn hóa mô hình quản trị trước kế hoạch niêm yết trên HOSE. Đáng chú ý, BIG bổ sung các thành viên độc lập tham gia Ủy ban Kiểm toán nhằm tăng cường kiểm soát nội bộ và bảo vệ lợi ích cổ đông.

**Tăng/ giảm ngành trong phiên**



**Top cổ phiếu tăng giảm trong phiên**

Mã CK	Giá	Thay đổi	Giá trị (Tỷ đồng)	Mã CK	Giá	Thay đổi	Giá trị (Tỷ đồng)
BSR	27.75	1.80 (6.94%)	737.15	DGC	48.60	-3.60 (-6.90%)	438.55
GEL	34.75	2.25 (6.92%)	262.48	VNE	2.99	-0.22 (-6.85%)	5.02
CDC	20.40	1.30 (6.81%)	7.89	VRE	33.60	-2.30 (-6.41%)	415.58
CII	19.70	1.25 (6.78%)	963.41	FDC	18.90	-1.20 (-5.97%)	0.01
DCM	42.90	2.70 (6.72%)	196.27	C32	14.15	-0.85 (-5.67%)	0.83



**MSCI công bố danh mục mới – 12/05/2026.**

- MSCI công bố danh mục chỉ số mới Phản ánh hoạt động nhanh chóng và cơ cấu định kỳ đối với các bộ chỉ tiêu toàn cầu hóa vốn hóa, thanh toán và tỷ lệ tự động chuyển nhượng. Đây là tình huống xảy ra khi thị trường quan tâm có thể hoạt động với các dòng vốn của các ETF và MSCI tham chiếu đầu tư, từ đó ảnh hưởng đến biến động giá và tài khoản của các phiếu bầu được thêm vào hoặc loại ra khỏi danh mục.

**Chỉ số giá sản xuất (PPI) m/m & y/y – Mỹ – 14/05/2026.**

- Dữ liệu chỉ số giá sản xuất (PPI) theo tháng (m/m) và theo năm (y/y) của Mỹ là thước đo quan trọng phản ánh áp lực lạm phát ở khâu sản xuất – đầu vào của nền kinh tế lớn nhất thế giới. Chỉ số này giúp đánh giá xu hướng chi phí doanh nghiệp, khả năng lan tỏa sang lạm phát tiêu dùng và định hướng chính sách tiền tệ của Cục Dự trữ Liên bang Mỹ. Đồng thời, diễn biến PPI tại Mỹ có tác động đáng kể đến kỳ vọng lãi suất, biến động thị trường tài chính và xu hướng dòng vốn toàn cầu.

**Doanh số bán lẻ m/m – Mỹ – 15/05/2026.**

- Dữ liệu doanh số bán lẻ hàng tháng (Retail Sales m/m) là một trong những chỉ báo kinh tế quan trọng phản ánh sức mạnh chi tiêu của người tiêu dùng Mỹ – động lực đóng góp lớn cho tăng trưởng GDP của nền kinh tế. Chỉ số này cho thấy xu hướng tiêu dùng, mức độ tự tin của người dân cũng như sức khỏe tổng thể của hoạt động kinh tế trong ngắn hạn. Kết quả công bố có thể tác động mạnh đến kỳ vọng về chính sách tiền tệ của Cục Dự trữ Liên bang Mỹ (Fed), diễn biến của USD, thị trường chứng khoán, trái phiếu.

**Lãi suất cho vay cơ bản (LPR) – Trung Quốc – 20/05/2026.**

- Lãi suất cho vay cơ bản (Loan Prime Rate - LPR) của Trung Quốc là một trong những công cụ điều hành tiền tệ quan trọng, phản ánh định hướng chính sách của Ngân hàng Nhân dân Trung Quốc (PBoC) đối với nền kinh tế. Diễn biến của LPR có tác động trực tiếp tới chi phí vay vốn của doanh nghiệp và người dân, qua đó ảnh hưởng đến hoạt động đầu tư, tiêu dùng và thị trường bất động sản. Đồng thời, quyết định điều chỉnh lãi suất của Trung Quốc cũng được giới đầu tư toàn cầu theo dõi sát sao do ảnh hưởng lớn tới tăng trưởng kinh tế, nhu cầu hàng hóa và dòng vốn trên thị trường tài chính quốc tế.

**Lịch chốt quyền doanh nghiệp**

STT	Mã CK	Sàn	Ngày GDKHQ	Ngày TH	Nội dung sự kiện
1	NAG	HNX	16/04/26		Thực hiện quyền mua cổ phiếu phát hành thêm
2	BWA	UPCoM	16/04/26	15/05/26	Trả cổ tức năm 2025 bằng tiền, 450 đồng/CP
3	QNS	UPCoM	16/04/26	28/04/26	Trả cổ tức đợt 3/2025 bằng tiền, 2,000 đồng/CP
4	CTD	HOSE	17/04/26		Thưởng cổ phiếu, tỷ lệ 20:1
5	PTM	UPCoM	17/04/26	29/04/26	Trả cổ tức đợt 2/2025 bằng tiền, 1,000 đồng/CP
6	CDC	HOSE	17/04/26		Thực hiện quyền mua cổ phiếu phát hành thêm
7	SBT	HOSE	17/04/26		Trả cổ tức năm 2024 bằng cổ phiếu, tỷ lệ 100:6
8	PMC	HNX	21/04/26	06/05/26	Trả cổ tức đợt 2/2025 bằng tiền, 1,400 đồng/CP
9	TB8	UPCoM	21/04/26	08/05/26	Trả cổ tức năm 2025 bằng tiền, 1,600 đồng/CP
10	TBC	HOSE	22/04/26	08/05/26	Trả cổ tức đợt 1/2025 bằng tiền, 1,000 đồng/CP
11	THS	HNX	23/04/26	15/05/26	Trả cổ tức năm 2025 bằng tiền, 800 đồng/CP
12	S4A	HOSE	23/04/26	15/05/26	Trả cổ tức đợt 2/2025 bằng tiền, 1,600 đồng/CP
13	PMS	HNX	23/04/26	15/05/26	Trả cổ tức năm 2025 bằng tiền, 3,900 đồng/CP
14	SAF	HNX	23/04/26	08/05/26	Trả cổ tức năm 2025 bằng tiền, 3,000 đồng/CP
15	SEB	HNX	23/04/26	08/05/26	Trả cổ tức đợt 4/2025 bằng tiền, 300 đồng/CP
16	SEB	HNX	23/04/26	08/05/26	Trả cổ tức đợt 1/2026 bằng tiền, 1,000 đồng/CP
17	WSB	UPCoM	23/04/26	22/05/26	Trả cổ tức đợt 2/2025 bằng tiền, 3,000 đồng/CP
18	PNJ	HOSE	23/04/26		Thưởng cổ phiếu, tỷ lệ 2:1
19	HMH	HNX	28/04/26	19/05/26	Trả cổ tức năm 2025 bằng tiền, 1,000 đồng/CP
20	TJC	HNX	29/04/26	19/05/26	Trả cổ tức năm 2025 bằng tiền, 9,000 đồng/CP
21	EID	HNX	04/05/26	29/05/26	Trả cổ tức năm 2025 bằng tiền, 1,700 đồng/CP
22	TIP	HOSE	04/05/26	15/05/26	Trả cổ tức năm 2025 bằng tiền, 200 đồng/CP
23	HSG	HOSE	04/05/26		Trả cổ tức năm 2025 bằng cổ phiếu, tỷ lệ 100:30
24	S55	HNX	04/05/26	20/05/26	Trả cổ tức năm 2025 bằng tiền, 1,500 đồng/CP
25	MDG	HOSE	05/05/26	05/06/26	Trả cổ tức năm 2025 bằng tiền, 600 đồng/CP
26	PDB	HNX	05/05/26	20/05/26	Trả cổ tức năm 2025 bằng tiền, 4,000 đồng/CP
27	MTP	UPCoM	07/05/26	29/05/26	Trả cổ tức năm 2025 bằng tiền, 1,000 đồng/CP
28	PEQ	UPCoM	08/05/26	28/05/26	Trả cổ tức năm 2025 bằng tiền, 2,000 đồng/CP
29	SFN	HNX	11/05/26	12/06/26	Trả cổ tức năm 2025 bằng tiền, 500 đồng/CP
30	SSC	HOSE	19/05/26	19/06/26	Trả cổ tức đợt 2/2024 bằng tiền, 1,000 đồng/CP



### Trung tâm Phân tích và Đầu tư

**Nguyễn Văn Thanh**

Phụ trách khối Phân tích & Đầu tư

Email: thanhnv@apsc.vn

### Phân tích cơ bản

**Hoàng Ngọc Quyền**

Chuyên viên phân tích

Email: quyenhn@apsc.vn

### Chiến lược giao dịch

**Nguyễn Văn Thiệu**

Chuyên viên phân tích

Email: thieunv@apsc.vn

### **Quan điểm phân tích**

Đơn vị phân tích chỉ căn cứ vào những tài liệu, kế hoạch doanh thu, lợi nhuận và cổ tức... thu thập được trên thị trường chứng khoán để làm căn cứ tính toán và đưa ra mức định giá. Thông tin sử dụng trong báo cáo này được chúng tôi thu thập từ những nguồn mà chúng tôi cho là đáng tin cậy. Tuy nhiên, chúng tôi không đảm bảo rằng những thông tin này là hoàn chỉnh hoặc chính xác.

Chuyên viên phân tích trong báo cáo này cam kết rằng (1) quan điểm thể hiện trong báo cáo phân tích này phản ánh chính xác quan điểm cá nhân đối với chứng khoán và/hoặc tổ chức phát hành và (2) chuyên viên phân tích đã/đang/sẽ được miễn trách nhiệm bồi thường trực tiếp hoặc gián tiếp liên quan đến khuyến nghị cụ thể hoặc quan điểm trong báo cáo phân tích này.

### **Khuyến nghị**

**CANH MUA** Giá cổ phiếu hiện tại trong vùng mua tiềm năng. Ước tính tiềm năng tăng giá lớn hơn hoặc bằng 15 điểm phần trăm trong 12 tháng tới.

**CHỜ MUA** Giá cổ phiếu hiện tại cao hơn vùng mua tiềm năng. Ước tính tiềm năng tăng giá lớn hơn hoặc bằng 15 điểm phần trăm trong 12 tháng tới.

**TRUNG LẬP** Ước tính giá cổ phiếu có thể tăng/giảm 10 điểm phần trăm trong 12 tháng tới.

**CANH BÁN** Ước tính tiềm năng giảm giá trên 10 điểm phần trăm trong 12 tháng tới.



## **Tuyên bố trách nhiệm**

Bản báo cáo và các tài liệu đi kèm chỉ phục vụ cho mục đích cung cấp thông tin tham khảo và được phát hành bởi Công ty Cổ phần Chứng khoán Alpha (APSC), một doanh nghiệp được cấp phép bởi Ủy ban Chứng khoán Nhà nước Việt Nam. Những thông tin sử dụng trong báo cáo được thu thập từ những nguồn đáng tin cậy và APSC không chịu trách nhiệm về tính chính xác của chúng. Không một thông tin cũng như ý kiến nào được viết ra nhằm mục đích quảng cáo hay tác động đến bất kỳ chứng khoán nào. Bất kỳ quyết định đầu tư nào đều dựa trên đánh giá cá nhân của khách hàng, và báo cáo này cùng với các tài liệu đi kèm không thể được sử dụng làm bằng chứng trong bất kỳ tranh chấp pháp lý nào liên quan đến quyết định đầu tư.

© Copyright - Bản quyền thuộc về APSC. Báo cáo này không được phép sao chép tái bản bởi bất kỳ cá nhân hoặc tổ chức nào khi chưa được phép của APSC. Người dùng có thể trích dẫn hoặc trình chiếu báo cáo cho các mục đích phi thương mại. APSC có thể có thỏa thuận cho phép sử dụng cho mục đích thương mại hoặc phân phối lại báo cáo với điều kiện người dùng trả phí cho APSC.

## **Công ty Cổ phần Chứng Khoán Alpha**

### **Hội sở chính**

Tầng 5, 14 Láng Hạ, P.Giảng Võ, TP. Hà Nội

Điện thoại: (024) 3933 4666

### **Chi nhánh Hải Phòng**

Tầng 8, số 04/B1 lô 26 BC đường Lê Hồng Phong, P.Gia Viên,  
TP. Hải Phòng

Điện thoại: 0913.399.635

### **Chi nhánh Thành phố Hồ Chí Minh**

Tầng 5, Tòa nhà HDTC, 36 Bùi Thị Xuân, P. Bến Thành, TP. Hồ Chí Minh

Điện thoại: (028) 3535 2115

### **Chi nhánh Thanh Hoá**

Sảnh tầng 1, khách sạn Lam Kinh, Khu đô thị Đông Hương, P. Hạc Thành,  
tỉnh Thanh Hoá

Điện thoại: 0237 3515 009