

Cân bằng cuối phiên...

Xem thêm 

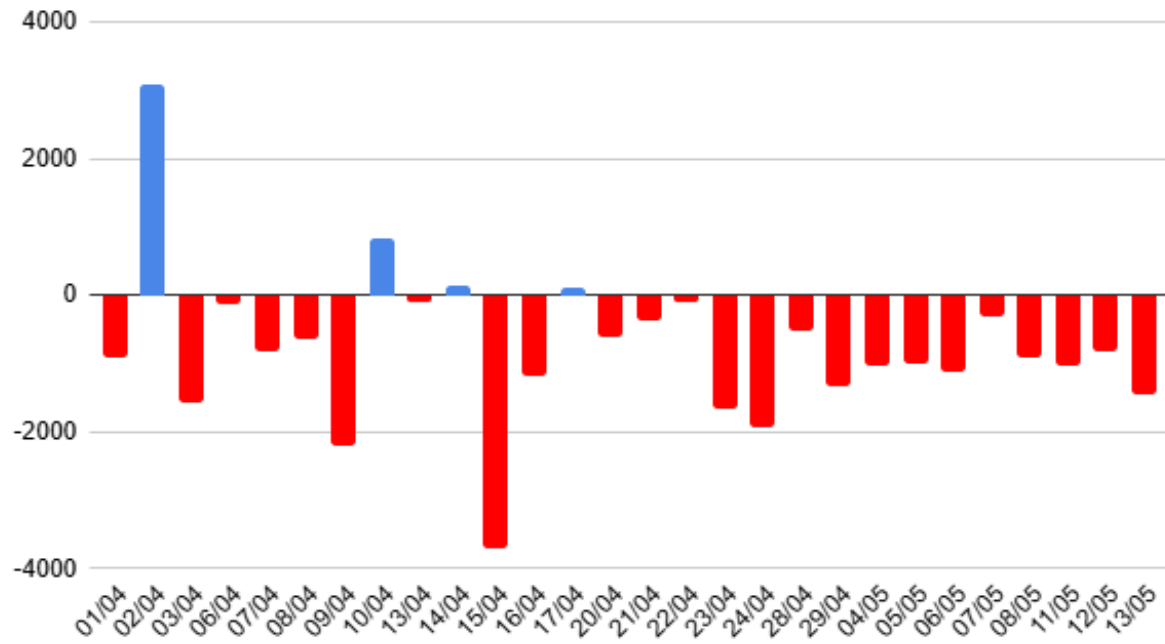
Bộ phận Phân tích & Đầu tư
Research & Proprietary trading



Đồ thị kỹ thuật VN-Index



Giao dịch khối ngoại




Xu hướng dòng tiền

- Thị trường chứng khoán ngày 13/05 ghi nhận phiên rung lắc mạnh với biên độ dao động lớn khi áp lực bán gia tăng mạnh trong phiên chiều, đặc biệt tại nhóm cổ phiếu họ Vingroup. Tuy nhiên, lực cầu bắt đáy xuất hiện tích cực về cuối phiên đã giúp VN-Index thu hẹp đáng kể đà giảm sau khi có thời điểm mất hơn 30 điểm. Chỉ số mở cửa tăng nhẹ và duy trì trạng thái giằng co trong phiên sáng trước khi chịu áp lực điều chỉnh mạnh từ giữa phiên chiều. Kết thúc phiên, VN-Index giảm **2,73** điểm **(-0,14%)** xuống **1.898,37** điểm, hồi phục 33 điểm từ vùng đáy trong ngày. Khối ngoại bán ròng 1434 tỷ đồng sàn HSX.
- Điểm nhấn thị trường** đến từ nhóm dầu khí khi dòng tiền đổ mạnh giúp nhiều cổ phiếu tăng bứt phá. GAS tăng trần, trong khi PLX, PVD tăng mạnh 6-7%; BSR, PVT và PVS cũng giao dịch khởi sắc. Nhóm hóa chất - phân bón duy trì sắc xanh tích cực với DGC, DPM, DDV, DCM. Bên cạnh đó, nhóm cao su, khu công nghiệp và khoáng sản như GVR, PHR, BCM, KSV, MSR cũng tăng tốt.
- Ở chiều ngược lại**, nhóm bất động sản gây áp lực lớn lên thị trường khi VIC, VHM và VRE đồng loạt giảm mạnh, trong đó VRE giảm sàn và VHM mất gần 5%. Dù vậy, VIC hồi phục mạnh cuối phiên đã giúp VN-Index thu hẹp đáng kể đà giảm. Nhóm ngân hàng phân hóa với STB, EIB điều chỉnh mạnh, còn ACB, TCB, MBB giảm nhẹ. Nhóm chứng khoán cũng giao dịch kém tích cực khi SSI, VND và VIX đồng loạt chìm trong sắc đỏ.
- Đánh giá:** Thị trường tiếp tục rung lắc quanh vùng 1.900-1.920 điểm, nhưng lực cầu bắt đáy vẫn hỗ trợ tốt. Dòng tiền đang dịch chuyển sang nhóm dầu khí, hóa chất.....

Phân tích kỹ thuật

- VN-Index ghi nhận nhịp rung lắc mạnh khi hình thành mẫu nến búa giảm với lực kéo cuối phiên giúp chỉ số rút chân đáng kể sau khi lùi về sát vùng hỗ trợ MA20 ngày. Diễn biến này cho thấy lực cầu ngắn hạn vẫn đang hiện diện tại các vùng hỗ trợ quan trọng. Tuy nhiên, MACD Histogram tiếp tục thu hẹp và tiến sát ngưỡng zero, đồng thời xuất hiện phân kỳ âm với giá, phản ánh đà tăng đang suy yếu dần. Vì vậy, rủi ro rung lắc và điều chỉnh ngắn hạn vẫn hiện hữu trong các phiên tới.
 - Kịch bản 1 (40%)** VN-Index tiếp tục giằng co rung lắc trong vùng 1.890-1.920 điểm.
 - Kịch bản 2 (60%)** VN-Index điều chỉnh kiểm định lại vùng hỗ trợ 1.840 - 1.860 điểm (Đường trend giảm).
- ### Chiến lược giao dịch
- Nhà đầu tư nên ưu tiên chiến lược phòng thủ và đưa tỷ trọng cổ phiếu về mức THẤP trong bối cảnh VN-Index tiếp tục rung lắc mạnh quanh kháng cự 1.900 điểm.
 - MUA** Chỉ nên mua thăm dò với tỷ trọng thấp tại các nhịp điều chỉnh mạnh trong phiên, ưu tiên nhóm cổ phiếu đang thu hút dòng tiền và giữ nền giá tốt như dầu khí, hóa chất hoặc một số cổ phiếu phòng thủ Điện, nước, bảo hiểm, y tế dược, đầu tư công...đã điều chỉnh chiết khấu sâu và đang tích lũy trở lại. Ưu tiên giao dịch ngắn hạn, tránh mua đuổi tại các mã đã tăng nóng hoặc biến động mạnh theo dòng tiền đầu cơ.
 - BÁN** Canh hạ tỷ trọng danh mục trong các nhịp hồi phục, đặc biệt với nhóm bất động sản, ngân hàng và các cổ phiếu đã tăng mạnh trước đó nhưng xuất hiện dấu hiệu suy yếu.....



Thông tin cổ phiếu

CANH MUA

• Giá ngày 13/05/2026	41.00
• Vùng mua/bán tiềm năng	40-42
• Giá chốt lời	48-50
• Giá cắt lỗ	36
• Vốn hóa (tỷ đồng)	20,968.22
• SLCP lưu hành (cp)	511,420,099
• KLGD BQ 10 phiên	4,342,250
• Giá sổ sách	29.37
• EPS hiện tại	3.56
• P/E	11.50

Diễn biến giá cổ phiếu



Luận điểm đầu tư

Mảng M&C bước vào chu kỳ tăng trưởng lợi nhuận mạnh nhất nhiều năm

- Quý 1/2026 đánh dấu bước ngoặt quan trọng khi biên lợi nhuận gộp của PVS tăng mạnh lên 9,9% – mức cao nhất trong khoảng 7 năm trở lại đây. Đặc biệt, mảng cơ khí & xây lắp (M&C) ghi nhận biên gộp tới 9,1%, vượt xa mức 1,2% cùng kỳ năm trước và là vùng cao nhất kể từ cuối năm 2019. Điều này cho thấy doanh nghiệp không chỉ có thêm việc làm mà còn nâng cao đáng kể hiệu quả triển khai các dự án EPC ngoài khơi. Khi các dự án quy mô lớn bước vào giai đoạn thi công cao điểm, dư địa duy trì biên lợi nhuận cao trong các quý tới là hoàn toàn khả thi. Đây là tín hiệu cho thấy PVS đang bước vào một chu kỳ tăng trưởng lợi nhuận bền vững hơn so với giai đoạn trước.

Backlog dầu khí nội địa khổng lồ tạo nền doanh thu dài hạn

- PVS hiện là tổng thầu chủ lực tại hàng loạt dự án năng lượng trọng điểm như Lô B – Ô Môn, Lạc Đà Vàng và Sư Tử Trắng giai đoạn 2B. Riêng gói thầu EPCI#1 thuộc dự án Lô B – Ô Môn đã vượt 60% tiến độ tổng thể, trong khi các hạng mục ngoài khơi quan trọng đã hoàn tất lắp đặt. Đây sẽ là nguồn đóng góp doanh thu và lợi nhuận trọng yếu cho PVS trong giai đoạn 2026–2027. Việc doanh thu quý 1 tăng tới 45% YoY phản ánh rõ tốc độ triển khai dự án đang được đẩy mạnh. Trong bối cảnh nhiều dự án dầu khí lớn trong nước đồng loạt tái khởi động sau nhiều năm trì hoãn, PVS đang sở hữu lợi thế đặc biệt nhờ kinh nghiệm EPC offshore và vị thế đầu ngành.

Điện gió ngoài khơi mở ra dư địa tăng trưởng quốc tế dài hạn


- Bên cạnh dầu khí, PVS đang mở rộng mạnh sang lĩnh vực điện gió ngoài khơi – thị trường được đánh giá có tốc độ tăng trưởng rất lớn trong thập kỷ tới. Doanh nghiệp hiện triển khai các hạng mục thuộc dự án Baltica 2 tại Ba Lan, đồng thời tiếp tục thực hiện Fengmiao và Formosa 4 tại Đài Loan. Việc liên tục trúng thầu ở các thị trường quốc tế cho thấy năng lực thi công offshore của PVS đã được công nhận ngoài khu vực Đông Nam Á. Đây không chỉ là nguồn doanh thu mới mà còn giúp doanh nghiệp giảm phụ thuộc vào chu kỳ đầu tư dầu khí truyền thống. Trong dài hạn, mảng năng lượng tái tạo offshore có thể trở thành động lực tăng trưởng chiến lược mới cho PVS.

Kết quả kinh doanh.

- PVS quý 1/2026 tăng trưởng tích cực với doanh thu đạt 8.700 tỷ đồng (+45% YoY) và LNST-CĐM đạt 416 tỷ đồng (+25% YoY), chủ yếu nhờ mảng M&C và tiến độ thi công mạnh tại các dự án lớn.
- **Phân tích kỹ thuật.** PVS duy trì tín hiệu tích cực khi giá nằm trên các đường trung bình MA quan trọng.



STT	Ngày cập nhật	Mã cổ phiếu	Khuyến nghị	Ngành	Vùng mua/bán	Giá chốt lời	Giá cắt lỗ	Lợi nhuận kỳ vọng
1	13/04/2026	PLX	CHỜ MUA	Dầu khí	38-40	48-50	35	26%
2	14/04/2026	IJC	CHỜ MUA	Hạ tầng	10-10.6	11.5-12	9.5	15%
3	15/04/2026	BMP	CHỜ MUA	VLXD	135-140	163-170	125	20.7%
4	16/04/2026	DGW	CHỜ MUA	Bán lẻ	42-44	52-54	39	23.8%
5	17/04/2026	MSN	CANH MUA	Bán lẻ	77-80	85-90	70	10.3%
6	20/04/2026	MWG	CHỜ MUA	Bán lẻ	83-85	93-95	78	12.04%
7	21/04/2026	SSI	CHỜ MUA	Chứng khoán	28-29	33-34	26	17.8%
8	22/04/2026	VPX	TRUNG LẬP	Chứng khoán	26-27	30-31	24	15.3%
9	23/04/2026	VPB	TRUNG LẬP	Ngân hàng	25-26	28-29	23	12%
10	24/04/2026	VCB	CHỜ MUA	Ngân hàng	60-62	70-72	56	16.7%
11	28/04/2026	TCB	CHỜ MUA	Ngân hàng	32-33	35-36	30	9.3%
12	29/04/2026	ACB	TRUNG LẬP	Ngân hàng	22-23	24-25	20	9.09%
13	04/05/2026	DPM	CHỜ MUA	Phân bón	25-26	30-31	23	20%
14	05/05/2026	PVD	CHỜ MUA	Dầu khí	28-29	36-37	26	28%
15	06/05/2026	VTP	TRUNG LẬP	Logistics	58-60	68-70	53	17.2%
16	07/05/2026	VJC	CHỜ MUA	Hàng không	165-175	210-220	145	27%
17	08/05/2026	GMD	CANH MUA	Logistics	77-80	85-90	70	10.3%
18	11/05/2026	BID	CANH MUA	Ngân hàng	41-43	48-50	37	17%
19	12/05/2026	BSR	CHỜ MUA	Dầu khí	26-27	31-32	24	19.2%
20	13/05/2026	BVH	CHỜ MUA	Bảo hiểm	63-65	78-80	58	23%
21	14/05/2026	PVS	CANH MUA	Dầu khí	40-42	48-50	36	20%



Thị trường thế giới

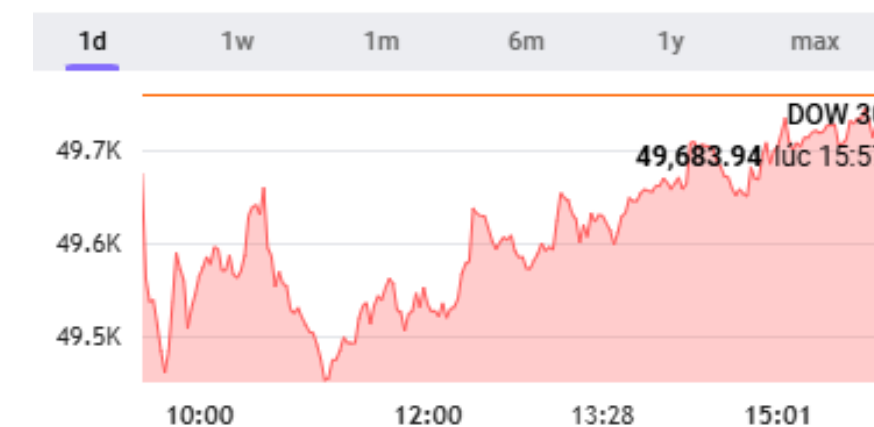
- **S&P 500 tiếp tục lập đỉnh nhờ cổ phiếu công nghệ.** Khép phiên ngày 13/05, chỉ số S&P 500 tăng 0.58% lên 7,444.25 điểm, trong khi Nasdaq thiên về công nghệ tăng 1.2% lên 26,402.34 điểm. Cả hai đều thiết lập kỷ lục mới cả trong phiên lẫn khi đóng cửa. Trong khi đó, Dow Jones giảm 67.36 điểm, tương đương 0.14%, xuống 49,693.20 điểm.
- **Trump cho biết sẽ yêu cầu ông Tập Cận Bình "mở cửa" Trung Quốc.** Tổng thống Donald Trump cho biết sẽ đề nghị Chủ tịch Tập Cận Bình "mở cửa" hơn nữa nền kinh tế Trung Quốc trong chuyến thăm Bắc Kinh lần này, nhằm tạo điều kiện cho các doanh nghiệp công nghệ Mỹ mở rộng hoạt động tại thị trường Trung Quốc. Tháp tùng ông Trump là hàng loạt lãnh đạo tập đoàn lớn như NVIDIA Corporation, Tesla, Inc., Apple Inc. hay Boeing, cho thấy trọng tâm của chuyến đi là thương mại, AI và công nghệ.

Thị trường trong nước

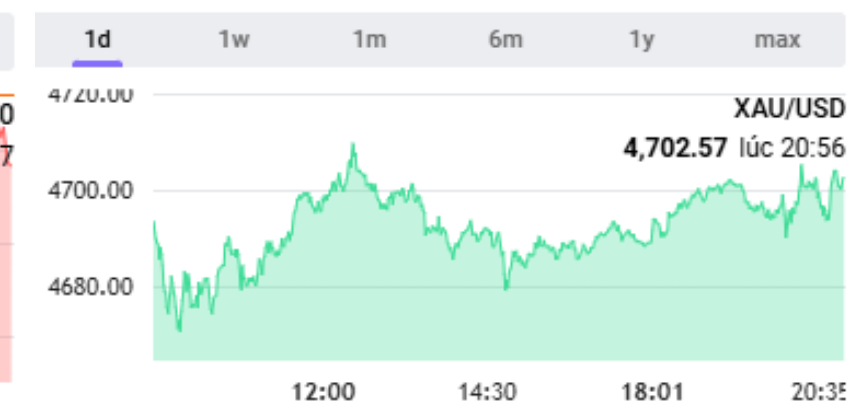
- **27 doanh nghiệp tôm Việt Nam nhận mức thuế chống bán phá giá 7,56%.** Bộ Thương mại Hoa Kỳ (DOC) vừa công bố kết luận sơ bộ trong kỳ rà soát POR20 đối với tôm Việt Nam xuất khẩu sang Mỹ, trong đó 27 doanh nghiệp được áp mức thuế chống bán phá giá riêng rẽ 7,56%. Hai doanh nghiệp bị đơn bắt buộc chịu mức thuế lần lượt 6,76% và 10,76%, trong khi 132 doanh nghiệp không đủ điều kiện hưởng thuế riêng tiếp tục chịu mức thuế toàn quốc lên tới 25,76%. Diễn biến này có thể tạo áp lực lên biên lợi nhuận và khả năng cạnh tranh của các doanh nghiệp xuất khẩu tôm sang thị trường Mỹ trong thời gian tới. Dự kiến, DOC sẽ đưa ra kết luận cuối cùng vào tháng 11/2026.
- **Lãi suất tiền gửi đầu tháng 5 đồng loạt hạ nhiệt.** Mặt bằng lãi suất tiền gửi đầu tháng 5/2026 tiếp tục xu hướng hạ nhiệt khi nhiều ngân hàng đồng loạt điều chỉnh giảm từ 0,1–0,8%/năm nhằm giảm chi phí vốn và tạo dư địa hạ lãi suất cho vay. Nhóm ngân hàng quốc doanh như Vietcombank, BIDV và VietinBank hiện duy trì mức lãi suất cao nhất khoảng 5,9–6%/năm cho các kỳ hạn dài. Trong khi đó, nhiều ngân hàng tư nhân cũng đưa lãi suất huy động về dưới ngưỡng 6%/năm, cho thấy xu hướng nới lỏng đang lan rộng trên toàn hệ thống.

Thị trường hàng hóa


- **Vàng thế giới tiếp đà giảm giữa lo ngại lạm phát.** Giá vàng giảm phiên thứ hai liên tiếp trong ngày 13/05 khi lo ngại lạm phát do chiến tranh gây ra tiếp tục gây áp lực lên kỳ vọng cắt giảm lãi suất, trong lúc thị trường theo dõi cuộc gặp sắp tới giữa Tổng thống Donald Trump và Chủ tịch Tập Cận Bình. Giá vàng giao ngay giảm 0.6% xuống 4,686.99 USD/oz, trong khi hợp đồng vàng tương lai Mỹ giao tháng 6 tăng nhẹ 0.2% lên 4,694.70 USD/oz. Giá sản xuất tại Mỹ trong tháng 4 tăng mạnh hơn dự kiến, ghi nhận mức tăng lớn nhất kể từ đầu năm 2022, tiếp tục cho thấy lạm phát đang tăng tốc trong bối cảnh chiến tranh Iran kéo dài. Vàng thường được xem là kênh phòng ngừa lạm phát, nhưng lãi suất cao lại gây bất lợi cho kim loại không sinh lãi này. Dữ liệu công bố vào ngày 13/05 cho thấy lạm phát tiêu dùng Mỹ tiếp tục tăng trong tháng 4, với mức tăng hàng năm lớn nhất trong ba năm.



🇺🇸 Dow 30	49,693.20	-67.36 / -0.14%	🔴
🇺🇸 Dow 30 Futures	49,823.80	+130.60 / +0.26%	🟢
🇺🇸 Nasdaq Futures	29,578.70	+211.80 / +0.72%	🟢
🇺🇸 S&P 500 Futures	7,464.40	+20.20 / +0.27%	🟢
🇯🇵 Nikkei 225	63,671.50	+399.39 / +0.63%	🟢
🇨🇳 Shanghai	4,242.57	+28.08 / +0.67%	🔴
🇸🇬 Hang Seng	26,388.44	+40.53 / +0.15%	🔴
🇰🇷 KOSPI	7,972.63	+128.62 / +1.64%	🟢
🇬🇧 FTSE 100	10,325.35	+60.03 / +0.58%	🔴
🇬🇧 FTSE 100 Futures	10,359.80	-1.50 / -0.01%	🟢



XAU/USD	4,702.66	+13.71 / +0.29%
Gold	4,709.17	+2.47 / +0.05%
Copper	6.6463	+0.0275 / +0.42%
Brent Oil	105.64	0.00 / 0%
London Sugar	455.40	+13.70 / +3.1%
Silver	88.520	-0.848 / -0.95%
Crude Oil WTI	101.09	+0.07 / +0.07%
Platinum	2,177.30	+16.60 / +0.77%
London Coffee	3,560.00	+78.00 / +2.24%
US Wheat	676.90	+2.15 / +0.32%
US Corn	481.40	+0.90 / +0.19%



GEL: Hạ tầng Gelex 'rót thêm' hơn 785 tỷ đồng vào công ty con

Công ty Cổ phần Hạ tầng GELEX vừa rót thêm hơn 785 tỷ đồng vào công ty con nhằm mở rộng quy mô đầu tư trong hệ sinh thái hạ tầng của Tập đoàn GELEX. Động thái này cho thấy doanh nghiệp đang đẩy mạnh phát triển các lĩnh vực trọng điểm như khu công nghiệp, vật liệu xây dựng, năng lượng và hạ tầng tiện ích. Việc gia tăng vốn đầu tư diễn ra trong bối cảnh GELEX liên tục mở rộng quỹ tài sản và tăng cường huy động vốn quốc tế để phục vụ chiến lược tăng trưởng dài hạn.

SGB: Saigonbank hụt hơi quý đầu năm, nợ xấu leo lên mức 3,52%

Ngân hàng TMCP Sài Gòn Công Thương ghi nhận kết quả kinh doanh quý 1/2026 kém tích cực khi lợi nhuận trước thuế chỉ đạt hơn 88 tỷ đồng, giảm 10% so với cùng kỳ do nguồn thu lãi và các mảng dịch vụ đồng loạt suy yếu. Dù đã cắt giảm mạnh 63% chi phí dự phòng rủi ro, ngân hàng vẫn không thể bù đắp đà sụt giảm doanh thu. Đáng chú ý, chất lượng tài sản tiếp tục chịu áp lực khi tổng nợ xấu tăng 20% lên hơn 779 tỷ đồng, kéo tỷ lệ nợ xấu từ 2,96% lên 3,52%. Trong khi đó, tiền gửi khách hàng giảm 4%, cho thấy áp lực tăng trưởng và kiểm soát rủi ro của Saigonbank vẫn còn khá lớn trong thời gian tới.

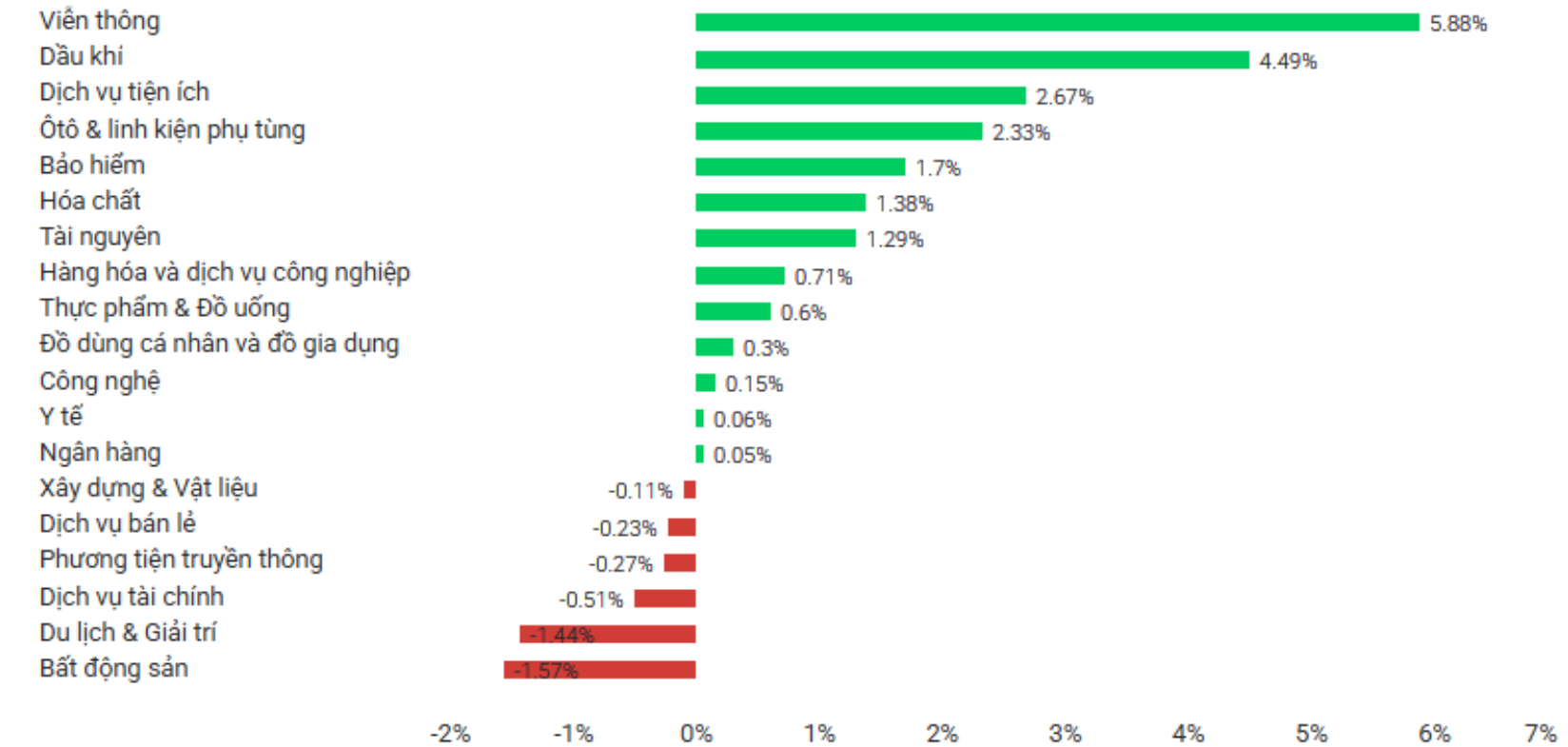
MSB: Lãi gần 1.900 tỷ đồng quý I/2026

Ngân hàng TMCP Hàng Hải Việt Nam ghi nhận kết quả kinh doanh quý 1/2026 tích cực với lợi nhuận trước thuế đạt gần 1.900 tỷ đồng, tăng khoảng 16% so với cùng kỳ, chủ yếu nhờ thu nhập lãi thuần tăng mạnh gần 28% lên khoảng 3.200 tỷ đồng. Tăng trưởng tín dụng tiếp tục là động lực chính giúp tổng thu nhập hoạt động tăng 12%, trong khi chi phí hoạt động được kiểm soát tương đối tốt. Dù các mảng ngoài lãi như dịch vụ, ngoại hối và chứng khoán đầu tư suy giảm, MSB vẫn duy trì đà tăng trưởng lợi nhuận nhờ nền tảng kinh doanh cốt lõi cải thiện rõ rệt.

VHM: Vinhomes phát hành liên tiếp 2 lô trái phiếu trị giá 3.000 tỷ đồng

Công ty Cổ phần Vinhomes tiếp tục đẩy mạnh huy động vốn khi phát hành liên tiếp hai lô trái phiếu với tổng giá trị khoảng 3.000 tỷ đồng nhằm phục vụ nhu cầu cơ cấu tài chính và triển khai các dự án trọng điểm. Động thái này diễn ra trong bối cảnh doanh nghiệp đang tăng tốc mở bán nhiều đại đô thị lớn và ghi nhận kết quả kinh doanh quý 1/2026 tăng trưởng mạnh, với doanh thu hơn 65.000 tỷ đồng và lợi nhuận sau thuế hơn 25.600 tỷ đồng.

Tăng/ giảm ngành trong phiên



Top cổ phiếu tăng giảm trong phiên

Mã CK	Giá	Thay đổi	Giá trị (Tỷ đồng)	Mã CK	Giá	Thay đổi	Giá trị (Tỷ đồng)
VPG	3.85	0.25 (6.94%)	2.75	VRE	33.00	-2.45 (-6.91%)	482.77
GAS	81.80	5.30 (6.93%)	509.79	ASP	7.30	-0.40 (-5.19%)	2.81
PLX	40.35	2.55 (6.75%)	430.17	FDC	19.20	-1.00 (-4.95%)	0.45
PVP	19.40	1.20 (6.59%)	57.60	VHM	152.50	-7.70 (-4.81%)	1,747.02
PVD	33.90	2.05 (6.44%)	357.33	STB	73.50	-3.30 (-4.30%)	750.98



Quỹ ETF liên quan MSCI hoàn tất tái cơ cấu danh mục - 29/05/2026.

- Các quỹ ETF tham chiếu theo bộ chỉ số MSCI sẽ hoàn tất hoạt động cơ cấu danh mục định kỳ, bao gồm việc thêm mới, loại bớt hoặc điều chỉnh tỷ trọng các cổ phiếu thành phần. Đây là giai đoạn thị trường thường ghi nhận biến động mạnh về thanh khoản và giá tại các cổ phiếu nằm trong danh mục cơ cấu do tác động từ dòng vốn ETF. Hoạt động tái cơ cấu cũng phản ánh sự thay đổi về quy mô vốn hóa, thanh khoản và tỷ lệ free-float của doanh nghiệp trong rổ chỉ số MSCI.

Chỉ số giá sản xuất (PPI) m/m & y/y - Mỹ - 14/05/2026.

- Dữ liệu chỉ số giá sản xuất (PPI) theo tháng (m/m) và theo năm (y/y) của Mỹ là thước đo quan trọng phản ánh áp lực lạm phát ở khâu sản xuất - đầu vào của nền kinh tế lớn nhất thế giới. Chỉ số này giúp đánh giá xu hướng chi phí doanh nghiệp, khả năng lan tỏa sang lạm phát tiêu dùng và định hướng chính sách tiền tệ của Cục Dự trữ Liên bang Mỹ. Đồng thời, diễn biến PPI tại Mỹ có tác động đáng kể đến kỳ vọng lãi suất, biến động thị trường tài chính và xu hướng dòng vốn toàn cầu.

Doanh số bán lẻ m/m - Mỹ - 15/05/2026.

- Dữ liệu doanh số bán lẻ hàng tháng (Retail Sales m/m) là một trong những chỉ báo kinh tế quan trọng phản ánh sức mạnh chi tiêu của người tiêu dùng Mỹ - động lực đóng góp lớn cho tăng trưởng GDP của nền kinh tế. Chỉ số này cho thấy xu hướng tiêu dùng, mức độ tự tin của người dân cũng như sức khỏe tổng thể của hoạt động kinh tế trong ngắn hạn. Kết quả công bố có thể tác động mạnh đến kỳ vọng về chính sách tiền tệ của Cục Dự trữ Liên bang Mỹ (Fed), diễn biến của USD, thị trường chứng khoán, trái phiếu.

Lãi suất cho vay cơ bản (LPR) - Trung Quốc - 20/05/2026.

- Lãi suất cho vay cơ bản (Loan Prime Rate - LPR) của Trung Quốc là một trong những công cụ điều hành tiền tệ quan trọng, phản ánh định hướng chính sách của Ngân hàng Nhân dân Trung Quốc (PBoC) đối với nền kinh tế. Diễn biến của LPR có tác động trực tiếp tới chi phí vay vốn của doanh nghiệp và người dân, qua đó ảnh hưởng đến hoạt động đầu tư, tiêu dùng và thị trường bất động sản. Đồng thời, quyết định điều chỉnh lãi suất của Trung Quốc cũng được giới đầu tư toàn cầu theo dõi sát sao do ảnh hưởng lớn tới tăng trưởng kinh tế, nhu cầu hàng hóa và dòng vốn trên thị trường tài chính quốc tế.

Lịch chốt quyền doanh nghiệp

STT	Mã CK	Sàn	Ngày GDKHQ	Ngày TH	Nội dung sự kiện
1	TCL	HOSE	19/05/26	17/07/26	Trả cổ tức năm 2025 bằng tiền, 2,500 đồng/CP
2	TMC	HNX	19/05/26	29/05/26	Trả cổ tức năm 2025 bằng tiền, 450 đồng/CP
3	CID	UPCoM	19/05/26	12/06/26	Trả cổ tức năm 2025 bằng tiền, 1,500 đồng/CP
4	SSC	HOSE	19/05/26	19/06/26	Trả cổ tức đợt 2/2024 bằng tiền, 1,000 đồng/CP
5	APF	UPCoM	19/05/26	11/06/26	Trả cổ tức đợt 2/2025 bằng tiền, 1,500 đồng/CP
6	HPO	UPCoM	19/05/26	04/06/26	Trả cổ tức năm 2025 bằng tiền, 500 đồng/CP
7	CMS	HNX	19/05/26	15/06/26	Trả cổ tức năm 2025 bằng tiền, 500 đồng/CP
8	SMN	HNX	19/05/26	05/06/26	Trả cổ tức năm 2025 bằng tiền, 500 đồng/CP
9	MTS	UPCoM	19/05/26	16/06/26	Trả cổ tức năm 2025 bằng tiền, 800 đồng/CP
10	BSQ	UPCoM	19/05/26	04/06/26	Trả cổ tức năm 2025 bằng tiền, 1,500 đồng/CP
11	BSP	UPCoM	20/05/26	25/06/26	Trả cổ tức năm 2025 bằng tiền, 1,000 đồng/CP
12	TIX	HOSE	20/05/26	24/06/26	Trả cổ tức đợt 3/2025 bằng tiền, 500 đồng/CP
13	TIX	HOSE	20/05/26	24/06/26	Trả cổ tức đợt 1/2026 bằng tiền, 1,250 đồng/CP
14	DAE	HNX	21/05/26	01/06/26	Trả cổ tức đợt 2/2025 bằng tiền, 300 đồng/CP
15	HLS	UPCoM	21/05/26	25/06/26	Trả cổ tức năm 2025 bằng tiền, 2,500 đồng/CP
16	FHN	UPCoM	21/05/26	01/06/26	Trả cổ tức năm 2025 bằng tiền, 1,100 đồng/CP
17	SIV	UPCoM	21/05/26	08/06/26	Trả cổ tức đợt 2/2025 bằng tiền, 2,000 đồng/CP
18	BCB	UPCoM	21/05/26	15/06/26	Trả cổ tức năm 2025 bằng tiền, 2,719 đồng/CP
19	DNL	UPCoM	22/05/26	05/06/26	Trả cổ tức năm 2025 bằng tiền, 1,200 đồng/CP
20	ICN	UPCoM	22/05/26	17/06/26	Trả cổ tức năm 2025 bằng tiền, 1,200 đồng/CP
21	FHS	UPCoM	25/05/26	05/06/26	Trả cổ tức đợt 2/2025 bằng tiền, 1,000 đồng/CP
22	SMB	HOSE	26/05/26	11/06/26	Trả cổ tức đợt 3/2025 bằng tiền, 1,000 đồng/CP
23	MTG	UPCoM	28/05/26	29/06/26	Trả cổ tức năm 2025 bằng tiền, 500 đồng/CP
24	PJC	HNX	28/05/26	05/06/26	Trả cổ tức đợt 2/2025 bằng tiền, 1,000 đồng/CP
25	BSL	UPCoM	28/05/26	30/06/26	Trả cổ tức năm 2025 bằng tiền, 700 đồng/CP
26	AGP	UPCoM	28/05/26		Trả cổ tức năm 2025 bằng cổ phiếu, tỷ lệ 25:03
27	TR1	UPCoM	01/06/26	12/06/26	Trả cổ tức năm 2025 bằng tiền, 2,000 đồng/CP
28	CPC	HNX	04/06/26	24/06/26	Trả cổ tức năm 2025 bằng tiền, 1,500 đồng/CP
29	BHK	UPCoM	04/06/26	25/06/26	Trả cổ tức năm 2025 bằng tiền, 900 đồng/CP
30	CLW	HOSE	05/06/26	28/08/26	Trả cổ tức đợt 1/2025 bằng tiền, 1,600 đồng/CP



Trung tâm Phân tích và Đầu tư

Nguyễn Văn Thanh

Phụ trách khối Phân tích & Đầu tư

Email: thanhnv@apsc.vn

Phân tích cơ bản

Hoàng Ngọc Quyền

Chuyên viên phân tích

Email: quyenhn@apsc.vn

Chiến lược giao dịch

Nguyễn Văn Thiệu

Chuyên viên phân tích

Email: thieunv@apsc.vn

Quan điểm phân tích

Đơn vị phân tích chỉ căn cứ vào những tài liệu, kế hoạch doanh thu, lợi nhuận và cổ tức... thu thập được trên thị trường chứng khoán để làm căn cứ tính toán và đưa ra mức định giá. Thông tin sử dụng trong báo cáo này được chúng tôi thu thập từ những nguồn mà chúng tôi cho là đáng tin cậy. Tuy nhiên, chúng tôi không đảm bảo rằng những thông tin này là hoàn chỉnh hoặc chính xác.

Chuyên viên phân tích trong báo cáo này cam kết rằng (1) quan điểm thể hiện trong báo cáo phân tích này phản ánh chính xác quan điểm cá nhân đối với chứng khoán và/hoặc tổ chức phát hành và (2) chuyên viên phân tích đã/đang/sẽ được miễn trách nhiệm bồi thường trực tiếp hoặc gián tiếp liên quan đến khuyến nghị cụ thể hoặc quan điểm trong báo cáo phân tích này.

Khuyến nghị

CANH MUA Giá cổ phiếu hiện tại trong vùng mua tiềm năng. Ước tính tiềm năng tăng giá lớn hơn hoặc bằng 15 điểm phần trăm trong 12 tháng tới.

CHỜ MUA Giá cổ phiếu hiện tại cao hơn vùng mua tiềm năng. Ước tính tiềm năng tăng giá lớn hơn hoặc bằng 15 điểm phần trăm trong 12 tháng tới.

TRUNG LẬP Ước tính giá cổ phiếu có thể tăng/giảm 10 điểm phần trăm trong 12 tháng tới.

CANH BÁN Ước tính tiềm năng giảm giá trên 10 điểm phần trăm trong 12 tháng tới.



Tuyên bố trách nhiệm

Bản báo cáo và các tài liệu đi kèm chỉ phục vụ cho mục đích cung cấp thông tin tham khảo và được phát hành bởi Công ty Cổ phần Chứng khoán Alpha (APSC), một doanh nghiệp được cấp phép bởi Ủy ban Chứng khoán Nhà nước Việt Nam. Những thông tin sử dụng trong báo cáo được thu thập từ những nguồn đáng tin cậy và APSC không chịu trách nhiệm về tính chính xác của chúng. Không một thông tin cũng như ý kiến nào được viết ra nhằm mục đích quảng cáo hay tác động đến bất kỳ chứng khoán nào. Bất kỳ quyết định đầu tư nào đều dựa trên đánh giá cá nhân của khách hàng, và báo cáo này cùng với các tài liệu đi kèm không thể được sử dụng làm bằng chứng trong bất kỳ tranh chấp pháp lý nào liên quan đến quyết định đầu tư.

© Copyright - Bản quyền thuộc về APSC. Báo cáo này không được phép sao chép tái bản bởi bất kỳ cá nhân hoặc tổ chức nào khi chưa được phép của APSC. Người dùng có thể trích dẫn hoặc trình chiếu báo cáo cho các mục đích phi thương mại. APSC có thể có thỏa thuận cho phép sử dụng cho mục đích thương mại hoặc phân phối lại báo cáo với điều kiện người dùng trả phí cho APSC.

Công ty Cổ phần Chứng Khoán Alpha

Hội sở chính

Tầng 5, 14 Láng Hạ, P.Giảng Võ, TP. Hà Nội

Điện thoại: (024) 3933 4666

Chi nhánh Hải Phòng

Tầng 8, số 04/B1 lô 26 BC đường Lê Hồng Phong, P.Gia Viên,

TP. Hải Phòng

Điện thoại: 0913.399.635

Chi nhánh Thành phố Hồ Chí Minh

Tầng 5, Tòa nhà HDTC, 36 Bùi Thị Xuân, P. Bến Thành, TP. Hồ Chí Minh

Điện thoại: (028) 3535 2115

Chi nhánh Thanh Hoá

Sảnh tầng 1, khách sạn Lam Kinh, Khu đô thị Đông Hương, P. Hạc Thành,

tỉnh Thanh Hoá

Điện thoại: 0237 3515 009