

Lập đỉnh lịch sử mới ...

Xem thêm 

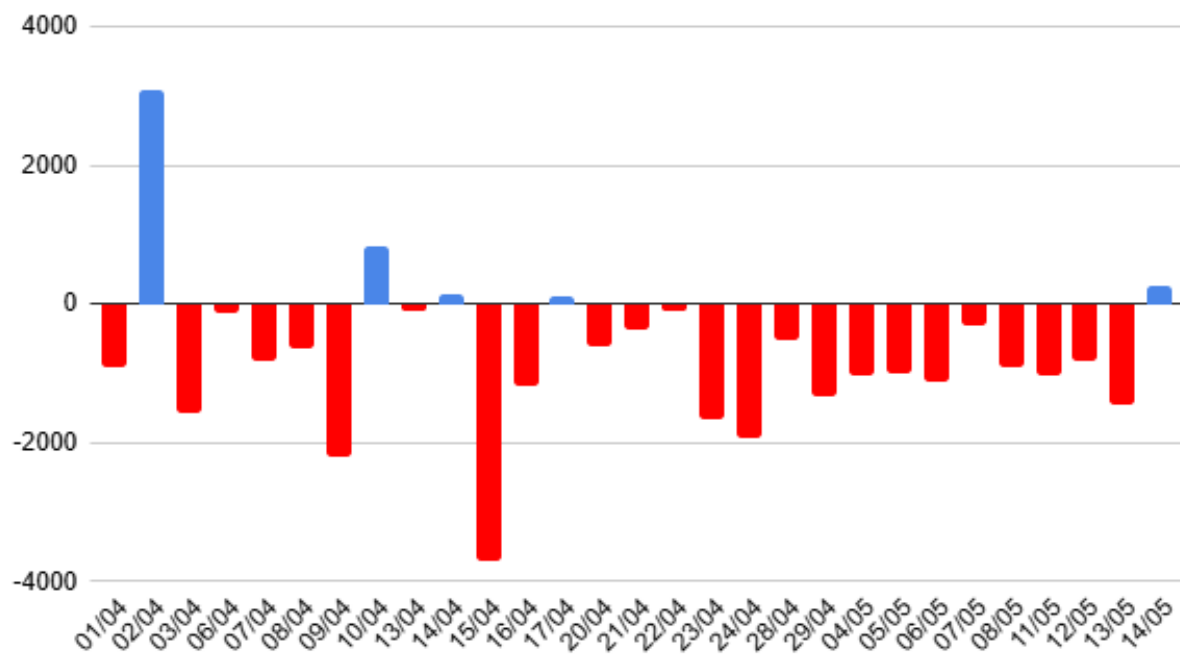
Bộ phận Phân tích & Đầu tư
Research & Proprietary trading



Đồ thị kỹ thuật VN-Index



Giao dịch khối ngoại



Xu hướng dòng tiền

- Thị trường chứng khoán ngày 14/05 tiếp tục ghi nhận phiên tăng điểm đầy tích cực khi VN-Index bứt phá mạnh về cuối phiên và chính thức xác lập mức đóng cửa cao nhất lịch sử. Sau nhịp rung lắc nhẹ đầu phiên sáng khi chỉ số lùi về quanh vùng 1.880 điểm, lực cầu nhanh chóng gia tăng trở lại giúp thị trường tăng tốc trong phiên chiều. Kết thúc phiên, VN-Index tăng **27,09** điểm **(+1,43%)** lên mức **1.925,46** điểm. Khối ngoại trở lại mua ròng nhẹ 261 tỷ đồng, tự doanh bán ròng 525 tỷ đồng sàn HSX.
- Điểm nhấn phiên giao dịch** đến từ nhóm cổ phiếu họ Vingroup khi VIC tăng gần 4% và đóng góp hơn 14 điểm cho VN-Index, trong khi VHM và VRE cũng tăng mạnh, giúp bất động sản trở thành nhóm dẫn dắt chính. Bên cạnh đó, nhóm ngân hàng giao dịch đồng thuận với VPB, TCB, ACB, VCB, CTG, LPB và MSB đồng loạt tăng giá, góp phần giữ nhịp thị trường. Nhóm chứng khoán cũng diễn biến tích cực khi SSI, VCI, TCX, VIX và VND duy trì sắc xanh.
- Nhóm công nghệ** tiếp tục hút tiền khi FPT tăng 4,5% và CMG tăng 2,2%. Dòng tiền cũng lan tỏa sang nhóm bán lẻ, tiêu dùng và bất động sản midcap với DGW, MCH, VNM, NLG, KDH, PDR và TAL đồng loạt tăng giá.
- Ở chiều ngược lại**, áp lực điều chỉnh xuất hiện tại nhóm dầu khí, phân bón và một số cổ phiếu khu công nghiệp. GVR giảm 1,6%, DPR giảm 0,4%, trong khi nhóm cảng biển, thép và vận tải biển giao dịch thận trọng với HPG, GMD, HAH và VSC chủ yếu dao động trong sắc đỏ nhẹ.
- Đánh giá:** Phiên tăng điểm cho thấy xu hướng tăng tiếp tục được củng cố khi chỉ số liên tiếp lập đỉnh lịch sử và duy trì trạng thái tích cực trên các vùng hỗ trợ ngắn hạn.....

Phân tích kỹ thuật

- VN-Index tiếp tục duy trì xu hướng tăng tích cực khi đóng cửa bằng một cây nến tăng mạnh, Tuy nhiên, thanh khoản chưa thực sự bùng nổ trong khi MACD bắt đầu có dấu hiệu đi ngang và histogram thu hẹp nhẹ, phản ánh đà tăng đang chậm lại sau nhịp hồi phục mạnh trước đó. RSI duy trì vùng cao quanh ngưỡng quá mua cho thấy lực cầu vẫn chiếm ưu thế, nhưng đồng thời cũng hàm ý rủi ro rung lắc và áp lực chốt lời ngắn hạn vẫn luôn hiện hữu.
 - Kịch bản 1 (50%)** VN-Index tiếp tục tăng tiến lên vùng 1.930-1.950 điểm và rung lắc trong quá trình tăng.
 - Kịch bản 2 (50%)** VN-Index điều chỉnh kiểm định lại vùng hỗ trợ 1.880 - 1.900 điểm (Ngưỡng tâm lý).
- ### Chiến lược giao dịch
- Nhà đầu tư nên ưu tiên hạ tỷ trọng danh mục về mức thấp, hạn chế mua mới và margin khi VN-Index liên tiếp lập đỉnh lịch sử và áp lực rung lắc có thể gia tăng.
 - MUA** Chỉ nên mua thăm dò với tỷ trọng thấp tại các nhịp điều chỉnh mạnh trong phiên, ưu tiên nhóm cổ phiếu đang thu hút dòng tiền và giữ nền giá tốt như dầu khí, hóa chất hoặc một số cổ phiếu phòng thủ Điện, nước, bảo hiểm, y tế dược, đầu tư công...đã điều chỉnh chiết khấu sâu và đang tích lũy trở lại. Ưu tiên giao dịch ngắn hạn, tránh mua đuổi tại các mã đã tăng nóng hoặc biến động mạnh theo dòng tiền đầu cơ.
 - BÁN** Canh hạ tỷ trọng danh mục trong các nhịp hồi phục, đặc biệt với nhóm bất động sản, ngân hàng và các cổ phiếu đã tăng mạnh trước đó nhưng xuất hiện dấu hiệu suy yếu.....

Thông tin cổ phiếu

TRUNG LẬP

• Giá ngày 14/05/2026	12.20
• Vùng mua/bán tiềm năng	10-11.5
• Giá chốt lời	13-13.5
• Giá cắt lỗ	10
• Vốn hóa (tỷ đồng)	6,675.43
• SLCP lưu hành (cp)	547,166,296
• KLGD BQ 10 phiên	5,496,350
• Giá sổ sách	20.81
• EPS hiện tại	1.15
• P/E	10.65

Diễn biến giá cổ phiếu



Luận điểm đầu tư

Đầu tư công tăng tốc – động lực tăng trưởng quan trọng

- Đầu tư công đang trở thành động lực tăng trưởng then chốt khi quy mô giải ngân tiếp tục được đẩy mạnh. Theo ước tính của Bộ Tài chính, tổng chi đầu tư công năm 2026 có thể đạt 1,08 triệu tỷ đồng, tăng 22% so với cùng kỳ, tạo lực đẩy đáng kể cho nền kinh tế. Xa hơn, kế hoạch vốn đầu tư công trung hạn giai đoạn 2026–2030 dự kiến lên tới 8,31 triệu tỷ đồng, cao hơn 144% so với giai đoạn 2021–2025. Trong bối cảnh hạ tầng giao thông được ưu tiên phát triển, HHV được đánh giá là doanh nghiệp hưởng lợi trực tiếp nhờ vai trò chủ lực trong các dự án BOT cùng năng lực thi công vượt trội. Triển vọng này mở ra dư địa mở rộng doanh thu, củng cố vị thế thị trường và tạo nền tảng tăng trưởng bền vững trong trung hạn cho doanh nghiệp.

Mảng thu phí BOT duy trì tăng trưởng ổn định.

- Năm 2026, mảng BOT của doanh nghiệp được kỳ vọng duy trì đà tăng trưởng tích cực với doanh thu ước tăng trên 10%, chủ yếu nhờ lưu lượng phương tiện gia tăng tự nhiên. Biên lợi nhuận gộp dự kiến giữ vững quanh mức 68% khi hiệu quả vận hành tiếp tục được tối ưu hóa. Bên cạnh động lực tăng trưởng nội tại, lưu lượng xe còn có thể cải thiện thêm khi cao tốc Vân Phong – Nha Trang chính thức thu phí trong năm 2026. Đáng chú ý, đầu năm 2026, liên danh do HHV đứng đầu đã được lựa chọn quản lý vận hành hai dự án cao tốc Quảng Ngãi – Hoài Nhơn và Chí Thạnh – Vân Phong với tổng chiều dài 136 km. Nguồn việc mới này không chỉ bổ sung doanh thu dịch vụ ổn định mà còn góp phần củng cố nền tảng tăng trưởng dài hạn cho doanh nghiệp.

Mảng xây dựng: Triển vọng dài hạn tích cực nhờ backlog lớn và nhu cầu đầu tư hạ tầng tăng cao.

- Năm 2026, doanh thu mảng xây dựng được dự báo đạt khoảng 1.500 tỷ đồng, tăng 14,9% YoY, phản ánh triển vọng tăng trưởng tích cực từ hoạt động thi công hạ tầng. Bên cạnh việc tiếp tục hoàn thiện các dự án hiện hữu với giá trị sản lượng còn lại hơn 2.000 tỷ đồng, HHV còn mở rộng khối lượng công việc thông qua nhiều dự án PPP do Tập đoàn Đèo Cả đầu tư. Danh mục dự án nổi bật gồm cao tốc TP.HCM – Thủ Dầu Một – Chơn Thành, Vành đai 4 TP.HCM (đoạn qua Bình Dương) và dự án mở rộng cao tốc TP.HCM – Trung Lương – Mỹ Thuận. Đây đều là các công trình quy mô lớn, gắn liền với chiến lược phát triển hạ tầng quốc gia.
- **Kết quả kinh doanh.** Quý 1/2026, HHV ước ghi nhận doanh thu hợp nhất khoảng 907 tỷ đồng, tăng 23% YoY và lợi nhuận sau thuế đạt 217 tỷ đồng, tăng hơn 25% so với cùng kỳ 2025.
- **Phân tích kỹ thuật.** Cổ phiếu HHV cho tín hiệu trung lập khi giá nằm dưới các đường trung bình quan trọng.



STT	Ngày cập nhật	Mã cổ phiếu	Khuyến nghị	Ngành	Vùng mua/bán	Giá chốt lời	Giá cắt lỗ	Lợi nhuận kỳ vọng
1	14/04/2026	IJC	CHỜ MUA	Hạ tầng	10-10.6	11.5-12	9.5	15%
2	15/04/2026	BMP	CHỜ MUA	VLXD	135-140	163-170	125	20.7%
3	16/04/2026	DGW	CHỜ MUA	Bán lẻ	42-44	52-54	39	23.8%
4	17/04/2026	MSN	CANH MUA	Bán lẻ	77-80	85-90	70	10.3%
5	20/04/2026	MWG	CHỜ MUA	Bán lẻ	83-85	93-95	78	12.04%
6	21/04/2026	SSI	CHỜ MUA	Chứng khoán	28-29	33-34	26	17.8%
7	22/04/2026	VPX	TRUNG LẬP	Chứng khoán	26-27	30-31	24	15.3%
8	23/04/2026	VPB	TRUNG LẬP	Ngân hàng	25-26	28-29	23	12%
9	24/04/2026	VCB	CHỜ MUA	Ngân hàng	60-62	70-72	56	16.7%
10	28/04/2026	TCB	CHỜ MUA	Ngân hàng	32-33	35-36	30	9.3%
11	29/04/2026	ACB	TRUNG LẬP	Ngân hàng	22-23	24-25	20	9.09%
12	04/05/2026	DPM	CHỜ MUA	Phân bón	25-26	30-31	23	20%
13	05/05/2026	PVD	CHỜ MUA	Dầu khí	28-29	36-37	26	28%
14	06/05/2026	VTP	TRUNG LẬP	Logistics	58-60	68-70	53	17.2%
15	07/05/2026	VJC	CHỜ MUA	Hàng không	165-175	210-220	145	27%
16	08/05/2026	GMD	CANH MUA	Logistics	77-80	85-90	70	10.3%
17	11/05/2026	BID	CANH MUA	Ngân hàng	41-43	48-50	37	17%
18	12/05/2026	BSR	CHỜ MUA	Dầu khí	26-27	31-32	24	19.2%
19	13/05/2026	BVH	CHỜ MUA	Bảo hiểm	63-65	78-80	58	23%
20	14/05/2026	PVS	CANH MUA	Dầu khí	40-42	48-50	36	20%
21	15/05/2026	HHV	TRUNG LẬP	Hạ tầng	11-11.5	13-13.5	10	13%



Thị trường thế giới

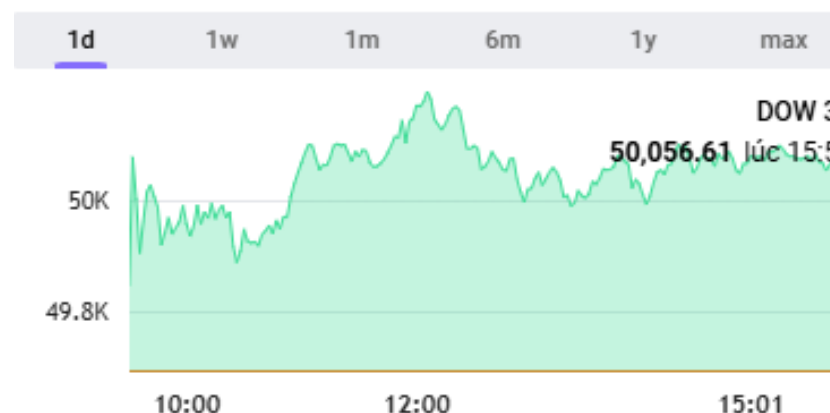
- **Tăng hơn 370 điểm, Dow Jones lấy lại mốc 50,000 điểm.** Khép phiên ngày 14/05, chỉ số Dow Jones tăng 370.26 điểm, tương đương 0.75%, lên 50,063.46 điểm. S&P 500 tăng 0.77% và đóng cửa ở mức 7,501.24 điểm, trong khi Nasdaq Composite tăng 0.88% lên 26,635.22 điểm.
- **Thượng viện Mỹ xác nhận ông Kevin Warsh làm Chủ tịch Fed.** Thượng viện Mỹ đã chính thức phê chuẩn ông Kevin Warsh trở thành Chủ tịch mới của Fed, đánh dấu một giai đoạn chuyển giao quan trọng trong chính sách tiền tệ Mỹ. Thị trường hiện đặc biệt quan tâm đến định hướng điều hành của ông Warsh trong bối cảnh lạm phát còn cao nhưng áp lực hỗ trợ tăng trưởng kinh tế ngày càng lớn.

Thị trường trong nước

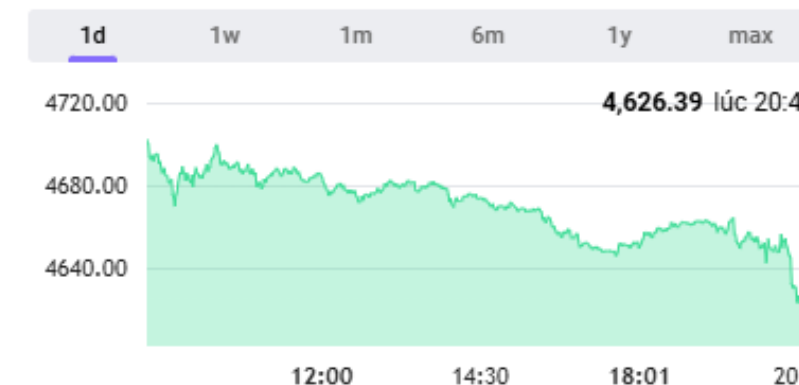
- **Đến hết ngày 07/5/2026, giải ngân vốn đầu tư công đạt hơn 153,912 tỷ đồng.** Tính đến hết ngày 07/05/2026, tổng vốn đầu tư công giải ngân đạt hơn 153,9 nghìn tỷ đồng, tương đương khoảng 15,2% kế hoạch năm, cho thấy tiến độ giải ngân đang được đẩy mạnh ngay từ đầu năm. Với tổng kế hoạch đầu tư công năm 2026 lên tới hơn 1,026 triệu tỷ đồng, dư địa giải ngân trong các quý tới vẫn còn rất lớn, qua đó tạo động lực quan trọng cho tăng trưởng kinh tế và nhóm doanh nghiệp hạ tầng. Trong bối cảnh Chính phủ ưu tiên phát triển hệ thống giao thông, các doanh nghiệp xây dựng, BOT và vật liệu xây dựng được kỳ vọng sẽ tiếp tục hưởng lợi trực tiếp từ làn sóng đầu tư công quy mô lớn.
- **Bộ Công Thương đề xuất xử lý khoản lỗ lũy kế gần 45.000 tỷ đồng của EVN.** Bộ Công Thương đang đề xuất cơ chế cho phép phân bổ dần khoản lỗ lũy kế gần 45.000 tỷ đồng của EVN vào các kỳ điều chỉnh giá điện trong tương lai, nhằm giúp giá điện phản ánh sát hơn chi phí đầu vào thực tế. Khoản lỗ này chủ yếu phát sinh trong giai đoạn 2022-2023 khi giá nhiên liệu tăng mạnh nhưng giá điện chưa được điều chỉnh tương ứng để hỗ trợ ổn định kinh tế vĩ mô và an sinh xã hội. Theo dự thảo sửa đổi Luật Điện lực, các chi phí hợp lý nhưng chưa được bù đắp đầy đủ sẽ được cộng dồn và phân bổ từng phần với biên độ phù hợp để tránh gây “sốc” cho người dân và doanh nghiệp.

Thị trường hàng hóa

- **Giá dầu dao động trên 100 USD/thùng.** Giá dầu duy trì quanh mốc 100 USD/thùng trong ngày 14/05 sau khi Nhà Trắng cho biết Tổng thống Mỹ Donald Trump và Chủ tịch Trung Quốc Tập Cận Bình đã nhất trí rằng eo biển Hormuz cần được mở cửa. Khép phiên ngày 14/05, hợp đồng dầu Brent giao tháng 7 tăng 9 xu, đóng cửa ở mức 105.72 USD/thùng. Trong khi đó, dầu WTI của Mỹ giao tháng 6 tăng 9 xu lên 101.17 USD/thùng. “Hai bên nhất trí rằng eo biển Hormuz phải được duy trì mở cửa để bảo đảm dòng chảy năng lượng tự do”, một quan chức Nhà Trắng cho biết vào ngày 14/05. “Chủ tịch Tập cũng khẳng định Trung Quốc phản đối việc quân sự hóa eo biển và phản đối mọi nỗ lực áp phí đối với hoạt động lưu thông qua tuyến đường này”.



🇺🇸 Dow 30	50,063.46	+370.26 / +0.75%	🕒
🇺🇸 Dow 30 Futures	49,972.20	-91.30 / -0.18%	🕒
🇺🇸 Nasdaq Futures	29,572.30	-8.00 / -0.03%	🕒
🇺🇸 S&P 500 Futures	7,495.10	-6.30 / -0.08%	🕒
🇯🇵 Nikkei 225	62,537.00	-117.05 / -0.19%	🕒
🇨🇳 Shanghai	4,177.92	-64.65 / -1.52%	🕒
🇸🇬 Hang Seng	26,389.04	+0.60 / 0%	🕒
🇰🇷 KOSPI	7,968.55	-12.86 / -0.16%	🕒
🇬🇧 FTSE 100	10,372.93	+47.58 / +0.46%	🕒
🇬🇧 FTSE 100 Futures	10,371.60	+1.70 / +0.02%	🕒



XAU/USD	4,625.33	-27.13 / -0.58%
Gold	4,630.30	-55.00 / -1.18%
Copper	6.5475	-0.0330 / -0.5%
Brent Oil	106.62	-0.04 / -0.04%
London Sugar	442.90	-12.50 / -2.74%
Silver	82.773	-2.556 / -2.99%
Crude Oil WTI	101.99	+0.82 / +0.81%
Platinum	2,058.85	-11.45 / -0.55%
London Coffee	3,487.00	-73.00 / -2.05%
US Wheat	660.30	+2.05 / +0.31%
US Corn	469.90	+2.15 / +0.46%



FPT: Doanh thu FPT trở lại đà tăng trưởng hai chữ số, cổ phiếu liền 'bứt tốc'

- Cổ phiếu FPT bật tăng mạnh sau khi doanh nghiệp công bố kết quả kinh doanh 4 tháng đầu năm 2026 tích cực. Doanh thu đạt hơn 17.228 tỷ đồng, tăng 11,6%, trong khi lợi nhuận trước thuế tăng 7,5% lên 3.787 tỷ đồng. Riêng tháng 4, doanh thu và lợi nhuận đều tăng trên 20%, cho thấy đà phục hồi rõ nét sau quý I tăng trưởng chậm hơn kỳ vọng. Mảng công nghệ thông tin nước ngoài tiếp tục là động lực chính với tăng trưởng doanh thu hơn 20%. Kết quả khả quan giúp củng cố kỳ vọng FPT sẽ hoàn thành kế hoạch tăng trưởng hai chữ số trong năm 2026.

VBB: Vietbank triển khai kế hoạch tăng vốn vượt 15.500 tỷ đồng

- Ngân hàng TMCP Việt Nam Thương Tín (Vietbank - VBB) vừa thông qua kế hoạch tăng vốn điều lệ trong năm 2026 thông qua ba đợt phát hành cổ phiếu với tổng quy mô gần 478 triệu đơn vị, tương ứng giá trị gần 4.779 tỷ đồng. Ngân hàng dự kiến phát hành cổ phiếu thưởng, ESOP và chào bán hơn 296 triệu cổ phiếu cho cổ đông hiện hữu nhằm nâng vốn điều lệ vượt 15.500 tỷ đồng. Động thái này nhằm củng cố năng lực tài chính, mở rộng quy mô tín dụng và đáp ứng yêu cầu an toàn vốn trong bối cảnh ngành ngân hàng đẩy mạnh tăng trưởng và chuyển đổi số.

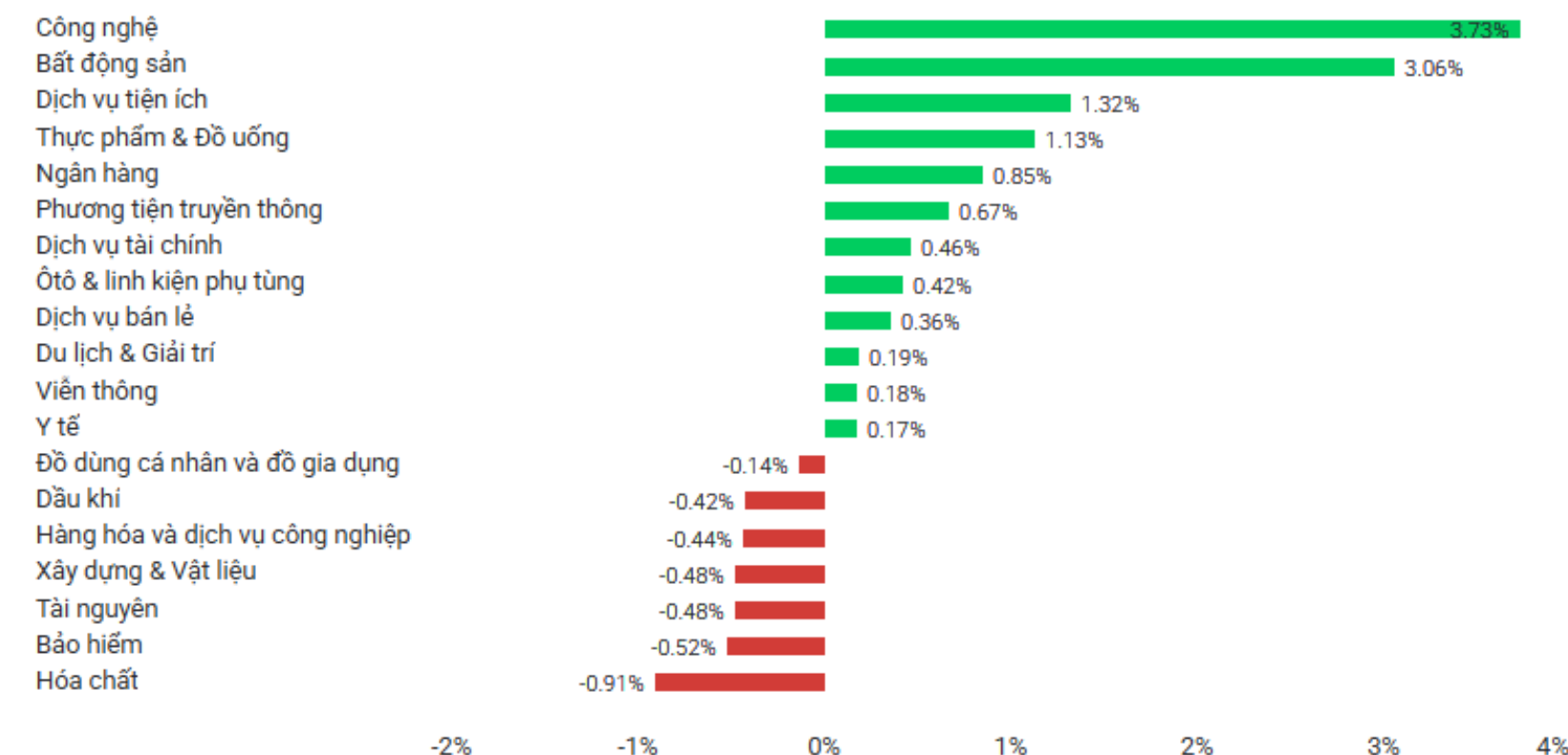
GVR: Tập đoàn Cao su báo lãi quý I cao nhất 5 năm, cổ phiếu tăng 28%

- Tập đoàn Công nghiệp Cao su Việt Nam (GVR) ghi nhận lợi nhuận quý I/2026 cao nhất trong vòng 5 năm trở lại đây nhờ giá mủ cao su tăng và khoản thu nhập khác đột biến từ đền bù đất. Doanh thu thuần đạt gần 8.845 tỷ đồng, tăng 56%, trong khi lợi nhuận sau thuế đạt hơn 2.513 tỷ đồng, tăng 85% so với cùng kỳ. Thu nhập khác tăng mạnh hơn 200% lên trên 1.133 tỷ đồng trở thành động lực chính thúc đẩy lợi nhuận. Thông tin tích cực giúp cổ phiếu GVR tăng khoảng 28% chỉ sau ba tuần giao dịch gần đây.

VCB: Vietcombank dự kiến phát hành tối đa 10.000 tỷ đồng trái phiếu tăng vốn cấp 2

- HĐQT Vietcombank (VCB) vừa phê duyệt kế hoạch phát hành tối đa 10.000 tỷ đồng trái phiếu riêng lẻ nhằm tăng vốn cấp 2 trong năm 2026. Đây là loại trái phiếu không chuyển đổi, không kèm chứng quyền, kỳ hạn từ 5 năm trở lên và được phát hành thành nhiều đợt tùy theo nhu cầu vốn và điều kiện thị trường. Động thái này giúp Vietcombank củng cố hệ số an toàn vốn, tạo dư địa mở rộng tín dụng và đáp ứng các chuẩn Basel trong giai đoạn tăng trưởng mới. Ngân hàng đồng thời đặt mục tiêu lợi nhuận trước thuế hợp nhất năm 2026 tăng khoảng 5% so với năm trước.

Tăng/ giảm ngành trong phiên



Top cổ phiếu tăng giảm trong phiên

Mã CK	Giá	Thay đổi	Giá trị (Tỷ đồng)	Mã CK	Giá	Thay đổi	Giá trị (Tỷ đồng)
FDC	20.50	1.30 (6.77%)	0.00	SRF	7.14	-0.36 (-4.80%)	0.08
ASP	7.65	0.35 (4.79%)	1.11	C32	12.95	-0.55 (-4.07%)	0.29
SVD	3.75	0.17 (4.75%)	0.06	BKG	2.46	-0.08 (-3.15%)	0.19
FPT	73.90	3.20 (4.53%)	1,588.63	BFC	62.00	-1.80 (-2.82%)	10.79
CTD	77.70	3.10 (4.16%)	126.15	JVC	3.90	-0.10 (-2.50%)	0.43



Quỹ ETF liên quan MSCI hoàn tất tái cơ cấu danh mục - 29/05/2026.

- Các quỹ ETF tham chiếu theo bộ chỉ số MSCI sẽ hoàn tất hoạt động cơ cấu danh mục định kỳ, bao gồm việc thêm mới, loại bớt hoặc điều chỉnh tỷ trọng các cổ phiếu thành phần. Đây là giai đoạn thị trường thường ghi nhận biến động mạnh về thanh khoản và giá tại các cổ phiếu nằm trong danh mục cơ cấu do tác động từ dòng vốn ETF. Hoạt động tái cơ cấu cũng phản ánh sự thay đổi về quy mô vốn hóa, thanh khoản và tỷ lệ free-float của doanh nghiệp trong rổ chỉ số MSCI.

Doanh số bán lẻ m/m - Mỹ - 15/05/2026.

- Dữ liệu doanh số bán lẻ hàng tháng (Retail Sales m/m) là một trong những chỉ báo kinh tế quan trọng phản ánh sức mạnh chi tiêu của người tiêu dùng Mỹ - động lực đóng góp lớn cho tăng trưởng GDP của nền kinh tế. Chỉ số này cho thấy xu hướng tiêu dùng, mức độ tự tin của người dân cũng như sức khỏe tổng thể của hoạt động kinh tế trong ngắn hạn. Kết quả công bố có thể tác động mạnh đến kỳ vọng về chính sách tiền tệ của Cục Dự trữ Liên bang Mỹ (Fed), diễn biến của USD, thị trường chứng khoán, trái phiếu.

Lãi suất cho vay cơ bản (LPR) - Trung Quốc - 20/05/2026.

- Lãi suất cho vay cơ bản (Loan Prime Rate - LPR) của Trung Quốc là một trong những công cụ điều hành tiền tệ quan trọng, phản ánh định hướng chính sách của Ngân hàng Nhân dân Trung Quốc (PBoC) đối với nền kinh tế. Diễn biến của LPR có tác động trực tiếp tới chi phí vay vốn của doanh nghiệp và người dân, qua đó ảnh hưởng đến hoạt động đầu tư, tiêu dùng và thị trường bất động sản. Đồng thời, quyết định điều chỉnh lãi suất của Trung Quốc cũng được giới đầu tư toàn cầu theo dõi sát sao do ảnh hưởng lớn tới tăng trưởng kinh tế, nhu cầu hàng hóa và dòng vốn trên thị trường tài chính quốc tế.

Biên bản họp chính sách tiền tệ Fed - Mỹ - 21/05/2026.

- Biên bản cuộc họp chính sách tiền tệ của Cục Dự trữ Liên bang Mỹ (Fed) là tài liệu quan trọng phản ánh quan điểm điều hành lãi suất, đánh giá lạm phát và triển vọng kinh tế của các thành viên Fed. Nội dung biên bản giúp thị trường nhận diện rõ hơn mức độ “diều hâu” hay “ôn hòa” trong chính sách tiền tệ, đồng thời cung cấp tín hiệu về khả năng điều chỉnh lãi suất trong các kỳ họp tiếp theo. Diễn biến từ biên bản Fed thường tác động mạnh đến lợi suất trái phiếu Mỹ, chỉ số USD, giá vàng cũng như xu hướng dòng vốn và tâm lý thị trường tài chính toàn cầu.

Lịch chốt quyền doanh nghiệp

STT	Mã CK	Sàn	Ngày GDKHQ	Ngày TH	Nội dung sự kiện
1	TCL	HOSE	19/05/26	17/07/26	Trả cổ tức năm 2025 bằng tiền, 2,500 đồng/CP
2	TMC	HNX	19/05/26	29/05/26	Trả cổ tức năm 2025 bằng tiền, 450 đồng/CP
3	CID	UPCoM	19/05/26	12/06/26	Trả cổ tức năm 2025 bằng tiền, 1,500 đồng/CP
4	SSC	HOSE	19/05/26	19/06/26	Trả cổ tức đợt 2/2024 bằng tiền, 1,000 đồng/CP
5	APF	UPCoM	19/05/26	11/06/26	Trả cổ tức đợt 2/2025 bằng tiền, 1,500 đồng/CP
6	HPO	UPCoM	19/05/26	04/06/26	Trả cổ tức năm 2025 bằng tiền, 500 đồng/CP
7	CMS	HNX	19/05/26	15/06/26	Trả cổ tức năm 2025 bằng tiền, 500 đồng/CP
8	SMN	HNX	19/05/26	05/06/26	Trả cổ tức năm 2025 bằng tiền, 500 đồng/CP
9	MTS	UPCoM	19/05/26	16/06/26	Trả cổ tức năm 2025 bằng tiền, 800 đồng/CP
10	BSQ	UPCoM	19/05/26	04/06/26	Trả cổ tức năm 2025 bằng tiền, 1,500 đồng/CP
11	BSP	UPCoM	20/05/26	25/06/26	Trả cổ tức năm 2025 bằng tiền, 1,000 đồng/CP
12	TIX	HOSE	20/05/26	24/06/26	Trả cổ tức đợt 3/2025 bằng tiền, 500 đồng/CP
13	TIX	HOSE	20/05/26	24/06/26	Trả cổ tức đợt 1/2026 bằng tiền, 1,250 đồng/CP
14	DAE	HNX	21/05/26	01/06/26	Trả cổ tức đợt 2/2025 bằng tiền, 300 đồng/CP
15	HLS	UPCoM	21/05/26	25/06/26	Trả cổ tức năm 2025 bằng tiền, 2,500 đồng/CP
16	FHN	UPCoM	21/05/26	01/06/26	Trả cổ tức năm 2025 bằng tiền, 1,100 đồng/CP
17	SIV	UPCoM	21/05/26	08/06/26	Trả cổ tức đợt 2/2025 bằng tiền, 2,000 đồng/CP
18	BCB	UPCoM	21/05/26	15/06/26	Trả cổ tức năm 2025 bằng tiền, 2,719 đồng/CP
19	DNL	UPCoM	22/05/26	05/06/26	Trả cổ tức năm 2025 bằng tiền, 1,200 đồng/CP
20	ICN	UPCoM	22/05/26	17/06/26	Trả cổ tức năm 2025 bằng tiền, 1,200 đồng/CP
21	FHS	UPCoM	25/05/26	05/06/26	Trả cổ tức đợt 2/2025 bằng tiền, 1,000 đồng/CP
22	SMB	HOSE	26/05/26	11/06/26	Trả cổ tức đợt 3/2025 bằng tiền, 1,000 đồng/CP
23	MTG	UPCoM	28/05/26	29/06/26	Trả cổ tức năm 2025 bằng tiền, 500 đồng/CP
24	PJC	HNX	28/05/26	05/06/26	Trả cổ tức đợt 2/2025 bằng tiền, 1,000 đồng/CP
25	BSL	UPCoM	28/05/26	30/06/26	Trả cổ tức năm 2025 bằng tiền, 700 đồng/CP
26	AGP	UPCoM	28/05/26		Trả cổ tức năm 2025 bằng cổ phiếu, tỷ lệ 25:03
27	TR1	UPCoM	01/06/26	12/06/26	Trả cổ tức năm 2025 bằng tiền, 2,000 đồng/CP
28	CPC	HNX	04/06/26	24/06/26	Trả cổ tức năm 2025 bằng tiền, 1,500 đồng/CP
29	BHK	UPCoM	04/06/26	25/06/26	Trả cổ tức năm 2025 bằng tiền, 900 đồng/CP
30	CLW	HOSE	05/06/26	28/08/26	Trả cổ tức đợt 1/2025 bằng tiền, 1,600 đồng/CP



Trung tâm Phân tích và Đầu tư

Nguyễn Văn Thanh

Phụ trách khối Phân tích & Đầu tư

Email: thanhnv@apsc.vn

Phân tích cơ bản

Hoàng Ngọc Quyền

Chuyên viên phân tích

Email: quyenhn@apsc.vn

Chiến lược giao dịch

Nguyễn Văn Thiệu

Chuyên viên phân tích

Email: thieunv@apsc.vn

Quan điểm phân tích

Đơn vị phân tích chỉ căn cứ vào những tài liệu, kế hoạch doanh thu, lợi nhuận và cổ tức... thu thập được trên thị trường chứng khoán để làm căn cứ tính toán và đưa ra mức định giá. Thông tin sử dụng trong báo cáo này được chúng tôi thu thập từ những nguồn mà chúng tôi cho là đáng tin cậy. Tuy nhiên, chúng tôi không đảm bảo rằng những thông tin này là hoàn chỉnh hoặc chính xác.

Chuyên viên phân tích trong báo cáo này cam kết rằng (1) quan điểm thể hiện trong báo cáo phân tích này phản ánh chính xác quan điểm cá nhân đối với chứng khoán và/hoặc tổ chức phát hành và (2) chuyên viên phân tích đã/đang/sẽ được miễn trách nhiệm bồi thường trực tiếp hoặc gián tiếp liên quan đến khuyến nghị cụ thể hoặc quan điểm trong báo cáo phân tích này.

Khuyến nghị

CANH MUA Giá cổ phiếu hiện tại trong vùng mua tiềm năng. Ước tính tiềm năng tăng giá lớn hơn hoặc bằng 15 điểm phần trăm trong 12 tháng tới.

CHỜ MUA Giá cổ phiếu hiện tại cao hơn vùng mua tiềm năng. Ước tính tiềm năng tăng giá lớn hơn hoặc bằng 15 điểm phần trăm trong 12 tháng tới.

TRUNG LẬP Ước tính giá cổ phiếu có thể tăng/giảm 10 điểm phần trăm trong 12 tháng tới.

CANH BÁN Ước tính tiềm năng giảm giá trên 10 điểm phần trăm trong 12 tháng tới.



Tuyên bố trách nhiệm

Bản báo cáo và các tài liệu đi kèm chỉ phục vụ cho mục đích cung cấp thông tin tham khảo và được phát hành bởi Công ty Cổ phần Chứng khoán Alpha (APSC), một doanh nghiệp được cấp phép bởi Ủy ban Chứng khoán Nhà nước Việt Nam. Những thông tin sử dụng trong báo cáo được thu thập từ những nguồn đáng tin cậy và APSC không chịu trách nhiệm về tính chính xác của chúng. Không một thông tin cũng như ý kiến nào được viết ra nhằm mục đích quảng cáo hay tác động đến bất kỳ chứng khoán nào. Bất kỳ quyết định đầu tư nào đều dựa trên đánh giá cá nhân của khách hàng, và báo cáo này cùng với các tài liệu đi kèm không thể được sử dụng làm bằng chứng trong bất kỳ tranh chấp pháp lý nào liên quan đến quyết định đầu tư.

© Copyright - Bản quyền thuộc về APSC. Báo cáo này không được phép sao chép tái bản bởi bất kỳ cá nhân hoặc tổ chức nào khi chưa được phép của APSC. Người dùng có thể trích dẫn hoặc trình chiếu báo cáo cho các mục đích phi thương mại. APSC có thể có thỏa thuận cho phép sử dụng cho mục đích thương mại hoặc phân phối lại báo cáo với điều kiện người dùng trả phí cho APSC.

Công ty Cổ phần Chứng Khoán Alpha

Hội sở chính

Tầng 5, 14 Láng Hạ, P.Giảng Võ, TP. Hà Nội

Điện thoại: (024) 3933 4666

Chi nhánh Hải Phòng

Tầng 8, số 04/B1 lô 26 BC đường Lê Hồng Phong, P.Gia Viên,
TP. Hải Phòng

Điện thoại: 0913.399.635

Chi nhánh Thành phố Hồ Chí Minh

Tầng 5, Tòa nhà HDTC, 36 Bùi Thị Xuân, P. Bến Thành, TP. Hồ Chí Minh

Điện thoại: (028) 3535 2115

Chi nhánh Thanh Hoá

Sảnh tầng 1, khách sạn Lam Kinh, Khu đô thị Đông Hương, P. Hạc Thành,
tỉnh Thanh Hoá

Điện thoại: 0237 3515 009