

# Rung lắc quanh đỉnh ...

Xem thêm 

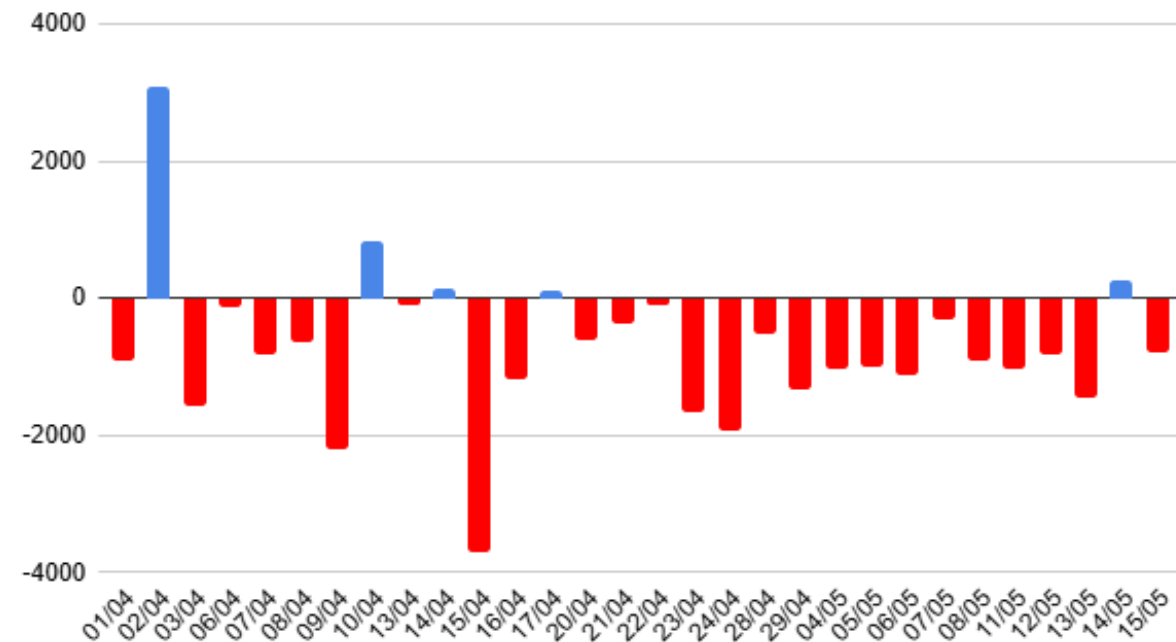
**Bộ phận Phân tích & Đầu tư**  
Research & Proprietary trading



## Đồ thị kỹ thuật VN-Index



## Giao dịch khối ngoại



## Xu hướng dòng tiền

- Thị trường chứng khoán ngày 15/05 ghi nhận phiên điều chỉnh nhẹ sau khi VN-Index thiết lập đỉnh lịch sử mới trong phiên trước đó, trong bối cảnh áp lực chốt lời ngắn hạn gia tăng tại nhóm cổ phiếu vốn hóa lớn. VN-Index mở cửa trong sắc đỏ và có thời điểm giảm đáng kể do lực cung gia tăng mạnh ở nhóm ngân hàng, bán lẻ và bất động sản. Tuy nhiên, lực cầu chủ động quay trở lại trong nửa cuối phiên, đặc biệt tại một số cổ phiếu dầu khí, giúp chỉ số thu hẹp đáng kể đà giảm. Kết thúc phiên, VN-Index giảm **3,86** điểm **(-0,2%)** về mức **1.921,6** điểm.
- Điểm nhấn của phiên** đến từ nhóm dầu khí khi trở thành trụ đỡ quan trọng giúp thị trường không giảm sâu. GAS tăng kịch trần 7%, BSR và PLX tăng mạnh 4-5%, trong khi PVT và PVD cũng duy trì sắc xanh tích cực. Bên cạnh đó, nhóm điện và hóa chất giao dịch khởi sắc với NT2, POW, DGC, DCM và BFC đồng loạt tăng giá. Nhóm cao su tự nhiên cũng thu hút dòng tiền mạnh khi GVR, DPR và đặc biệt PHR tăng tích cực, cho thấy dòng tiền đang có xu hướng xoay tua sang các nhóm ngành chưa tăng nóng trước đó.
- Ở chiều ngược lại**, nhóm ngân hàng và bán lẻ gây áp lực lên thị trường khi VPB, BID, LPB và STB đồng loạt giảm điểm, MWG, PNJ và MSN chịu áp lực chốt lời mạnh. Nhóm bất động sản phân hóa với VHM, NVL, DXS giữ sắc xanh, còn VIC, VRE, KDH và NLG điều chỉnh. Bên cạnh đó, nhóm thép, khu công nghiệp và cảng biển cũng giao dịch kém tích cực với áp lực bán tại HPG, HSG, NKG, KBC và GMD.
- Đánh giá:** Phiên điều chỉnh cho thấy áp lực chốt lời gia tăng, dù dòng tiền vẫn luân chuyển tích cực giữa các nhóm ngành.....

## Phân tích kỹ thuật

- VN-Index tiếp tục duy trì trạng thái tích cực khi đóng cửa quanh vùng đỉnh cao mới, tuy nhiên cây nến “đỉnh xoay” cho thấy áp lực chốt lời ngắn hạn đang gia tăng sau nhịp tăng mạnh trước đó. Thanh khoản duy trì ở mức trung bình phản ánh tâm lý thị trường bắt đầu thận trọng hơn khi chỉ số tiến vào vùng kháng cự mạnh. Đáng chú ý, MACD Histogram tiếp tục thu hẹp và tiến sát zero, cho thấy động lượng tăng đang suy yếu dần và rủi ro rung lắc điều chỉnh ngắn hạn vẫn hiện hữu.
  - Kịch bản 1 (50%)** VN-Index tiếp tục tăng tiến lên vùng 1.930-1.950 điểm và rung lắc trong quá trình tăng.
  - Kịch bản 2 (50%)** VN-Index điều chỉnh kiểm định lại vùng hỗ trợ 1.880 - 1.900 điểm (Ngưỡng tâm lý).
- ### Chiến lược giao dịch
- Nhà đầu tư nên ưu tiên hạ tỷ trọng danh mục về mức thấp, hạn chế mua mới và margin khi chỉ số đang vận động quanh vùng đỉnh lịch sử với áp lực rung lắc, chốt lời ngày càng gia tăng.
  - MUA** Chỉ nên mua thăm dò với tỷ trọng thấp tại các nhịp điều chỉnh mạnh trong phiên, ưu tiên nhóm cổ phiếu đang thu hút dòng tiền và giữ nền giá tốt như dầu khí, hóa chất hoặc một số cổ phiếu phòng thủ Điện, nước, bảo hiểm, y tế dược, đầu tư công...đã điều chỉnh chiết khấu sâu và đang tích lũy trở lại. Ưu tiên giao dịch ngắn hạn, tránh mua đuổi tại các mã đã tăng nóng.
  - BÁN** Canh hạ tỷ trọng danh mục trong các nhịp hồi phục, đặc biệt với nhóm bất động sản, ngân hàng và các cổ phiếu đã tăng mạnh trước đó nhưng xuất hiện dấu hiệu suy yếu.....

Thông tin cổ phiếu

• Giá ngày 15/05/2026	71.30
• <b>Vùng mua/bán tiềm năng</b>	<b>65-68</b>
• <b>Giá chốt lời</b>	<b>75-77</b>
• <b>Giá cắt lỗ</b>	<b>60</b>
• Vốn hóa (tỷ đồng)	9,661.09
• SLCP lưu hành (cp)	135,499,198
• KLGD BQ 10 phiên	358,550
• Giá sổ sách	31.87
• EPS hiện tại	5.14
• P/E	13.87

CHỜ MUA

Diễn biến giá cổ phiếu



Luận điểm đầu tư

**Quỹ đất khu công nghiệp lớn đang bước vào giai đoạn “hái quả”**

- PHR sở hữu lợi thế đặc biệt khi đang nắm giữ quỹ đất cao su có khả năng chuyển đổi sang khu công nghiệp tại Bình Dương – một trong những trung tâm công nghiệp trọng điểm phía Nam. Động lực tăng trưởng lớn nhất hiện nay đến từ dự án Bắc Tân Uyên 1 với quy mô 786 ha, nơi doanh nghiệp dự kiến ghi nhận khoảng 400 ha đền bù ngay trong năm 2026 với đơn giá khoảng 2,5 tỷ đồng/ha, tương ứng doanh thu gần 1.000 tỷ đồng. Đây là nguồn thu có biên lợi nhuận rất cao và mang tính đột biến, giúp lợi nhuận doanh nghiệp bước vào chu kỳ tăng trưởng mới. Trong bối cảnh nhu cầu phát triển khu công nghiệp tại Bình Dương vẫn duy trì tích cực, quỹ đất của PHR tiếp tục là tài sản chiến lược có giá trị lớn chưa phản ánh hết vào kết quả kinh doanh hiện tại.

**Mảng cao su vẫn là nền tảng dòng tiền ổn định cho doanh nghiệp**


- Dù tâm điểm tăng trưởng đến từ khu công nghiệp, hoạt động cao su của PHR vẫn duy trì vai trò nền tảng với dòng tiền ổn định hàng năm. Trong năm 2026, doanh nghiệp dự kiến khai thác khoảng 25.664 tấn cao su với giá bán bình quân quanh mức 48 triệu đồng/tấn, tương ứng doanh thu khoảng 1.598 tỷ đồng. Dù diện tích khai thác giảm nhẹ để phục vụ chuyển đổi đất, mảng cao su vẫn được kỳ vọng đóng góp trung bình khoảng 240 tỷ đồng lợi nhuận mỗi năm. Đây là yếu tố quan trọng giúp PHR duy trì sức khỏe tài chính an toàn, lượng tiền mặt dồi dào và giảm áp lực phụ thuộc vào các khoản thu nhập bất thường.

**Hưởng lợi trực tiếp từ làn sóng mở rộng công nghiệp tại Bình Dương**

- Bình Dương tiếp tục là địa phương dẫn đầu cả nước về phát triển khu công nghiệp và thu hút vốn FDI, tạo điều kiện thuận lợi cho các doanh nghiệp sở hữu quỹ đất lớn như PHR. Việc hợp tác với các đối tác lớn như THADICO Bình Dương trong phát triển KCN Bắc Tân Uyên 1 cho thấy giá trị quỹ đất của doanh nghiệp đang ngày càng được khai thác hiệu quả hơn. Trong bối cảnh nguồn cung đất công nghiệp tại khu vực trung tâm dần khan hiếm, các doanh nghiệp sở hữu quỹ đất sạch và có khả năng chuyển đổi pháp lý rõ ràng sẽ có lợi thế cạnh tranh lớn. Đây chính là nền tảng giúp PHR duy trì tiềm năng tăng trưởng trung và dài hạn vượt trội so với mô hình doanh nghiệp cao su truyền thống.
- **Kết quả kinh doanh.** PHR ghi nhận quý 1/2026 tăng trưởng mạnh với doanh thu đạt 468 tỷ đồng (+50% YoY) và lợi nhuận đạt 279 tỷ đồng (+192% YoY), chủ yếu nhờ thu nhập đền bù đất.
- **Phân tích kỹ thuật.** Cổ phiếu PHR cho tín hiệu tích cực khi giá tăng mạnh kèm vol lớn breakout các đỉnh cũ.



STT	Ngày cập nhật	Mã cổ phiếu	Khuyến nghị	Ngành	Vùng mua/bán	Giá chốt lời	Giá cắt lỗ	Lợi nhuận kỳ vọng
1	15/04/2026	BMP	CHỜ MUA	VLXD	135-140	163-170	125	20.7%
2	16/04/2026	DGW	CHỜ MUA	Bán lẻ	42-44	52-54	39	23.8%
3	17/04/2026	MSN	CANH MUA	Bán lẻ	77-80	85-90	70	10.3%
4	20/04/2026	MWG	CHỜ MUA	Bán lẻ	83-85	93-95	78	12.04%
5	21/04/2026	SSI	CHỜ MUA	Chứng khoán	28-29	33-34	26	17.8%
6	22/04/2026	VPX	TRUNG LẬP	Chứng khoán	26-27	30-31	24	15.3%
7	23/04/2026	VPB	TRUNG LẬP	Ngân hàng	25-26	28-29	23	12%
8	24/04/2026	VCB	CHỜ MUA	Ngân hàng	60-62	70-72	56	16.7%
9	28/04/2026	TCB	CHỜ MUA	Ngân hàng	32-33	35-36	30	9.3%
10	29/04/2026	ACB	TRUNG LẬP	Ngân hàng	22-23	24-25	20	9.09%
11	04/05/2026	DPM	CHỜ MUA	Phân bón	25-26	30-31	23	20%
12	05/05/2026	PVD	CHỜ MUA	Dầu khí	28-29	36-37	26	28%
13	06/05/2026	VTP	TRUNG LẬP	Logistics	58-60	68-70	53	17.2%
14	07/05/2026	VJC	CHỜ MUA	Hàng không	165-175	210-220	145	27%
15	08/05/2026	GMD	CANH MUA	Logistics	77-80	85-90	70	10.3%
16	11/05/2026	BID	CANH MUA	Ngân hàng	41-43	48-50	37	17%
17	12/05/2026	BSR	CHỜ MUA	Dầu khí	26-27	31-32	24	19.2%
18	13/05/2026	BVH	CHỜ MUA	Bảo hiểm	63-65	78-80	58	23%
19	14/05/2026	PVS	CANH MUA	Dầu khí	40-42	48-50	36	20%
20	15/05/2026	HHV	TRUNG LẬP	Hạ tầng	11-11.5	13-13.5	10	13%
21	18/05/2026	PHR	CHỜ MUA	Cao su	65-68	75-77	60	15.4%



### Thị trường thế giới

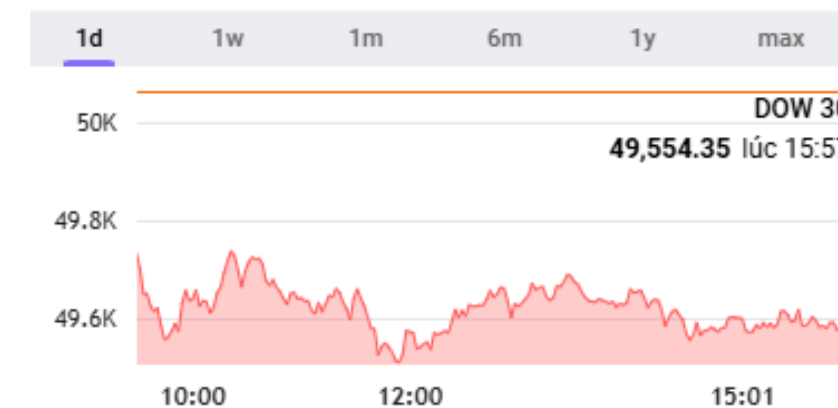
- **Dow Jones mất hơn 500 điểm khi lợi suất trái phiếu 30 năm vượt 5.1%.** Khép phiên ngày 15/05, chỉ số S&P 500 giảm 1.24% xuống 7,408.50 điểm, trong khi Nasdaq Composite mất 1.54% còn 26,225.14 điểm. Dow Jones giảm 537.29 điểm, tương đương 1.07%, xuống 49,526.17 điểm.
- **Đồng yen Nhật mất giá quá nhanh sau can thiệp ngoại hối.** Đồng yen Nhật tiếp tục mất giá mạnh dù Chính phủ và BOJ đã can thiệp thị trường ngoại hối để hỗ trợ đồng nội tệ. Tỷ giá USD/JPY có thời điểm quay lại vùng 158 yen/USD, tiến sát ngưỡng “nhạy cảm” 160 yen/USD – mức từng kích hoạt các đợt can thiệp quy mô lớn của Tokyo. Áp lực lên đồng yen đến từ chênh lệch lãi suất lớn giữa Mỹ và Nhật, giá dầu tăng mạnh do căng thẳng Trung Đông và kỳ vọng Fed sẽ duy trì lãi suất cao lâu hơn.

### Thị trường trong nước

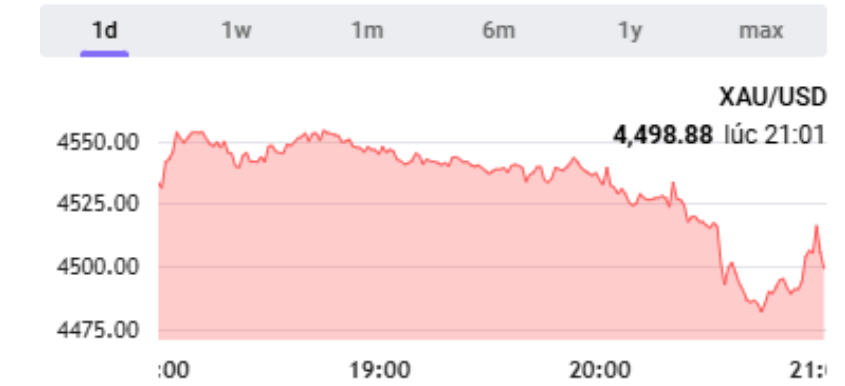
- **NHNN sửa đổi quy định về giới hạn, tỷ lệ bảo đảm an toàn tại Thông tư số 22/2019/TT-NHNN.** Ngân hàng Nhà nước vừa sửa đổi và lấy ý kiến hoàn thiện Thông tư 22/2019/TT-NHNN theo hướng nới một phần áp lực thanh khoản cho hệ thống ngân hàng, đồng thời tiệm cận các chuẩn Basel III. Điểm đáng chú ý là cho phép tính lại 20% tiền gửi có kỳ hạn của Kho bạc Nhà nước vào nguồn vốn huy động khi tính tỷ lệ an toàn, thay vì loại bỏ hoàn toàn như lộ trình cũ từ năm 2026. Động thái này được kỳ vọng giúp cải thiện thanh khoản, giảm áp lực huy động vốn và tạo dư địa tăng trưởng tín dụng cho nhóm ngân hàng, đặc biệt là Big4 vốn đang có tỷ lệ LDR tiệm cận ngưỡng tối đa.
- **Sở Giao dịch Chứng khoán Việt Nam báo lãi kỷ lục.** Sở Giao dịch Chứng khoán Việt Nam (VNX) ghi nhận năm 2025 tăng trưởng mạnh với doanh thu đạt hơn 2.900 tỷ đồng và lợi nhuận sau thuế gần 2.850 tỷ đồng, đều tăng khoảng 30% so với cùng kỳ. Động lực chính đến từ thanh khoản thị trường bùng nổ và số lượng tài khoản chứng khoán vượt mốc 12 triệu, phản ánh dòng tiền nhà đầu tư cá nhân tiếp tục tham gia mạnh mẽ. Giá trị giao dịch bình quân trên HoSE duy trì ở mức cao, giúp các đơn vị vận hành thị trường hưởng lợi trực tiếp từ phí giao dịch.

### Thị trường hàng hóa


- **Vàng thế giới rơi hơn 3% khi lợi suất trái phiếu tăng mạnh.** Giá vàng giảm xuống mức thấp nhất trong hơn một tuần trong ngày 15/05 khi lợi suất trái phiếu kho bạc Mỹ và đồng USD đồng loạt tăng, trong khi lo ngại lạm phát leo thang do xung đột Trung Đông tiếp tục củng cố kỳ vọng lãi suất sẽ duy trì ở mức cao. Giá vàng giao ngay giảm 2% xuống còn 4,556.46 USD/oz, mức thấp nhất kể từ ngày 05/05. Tính chung cả tuần, giá vàng đã giảm hơn 3%. Hợp đồng vàng tương lai Mỹ giao tháng 6 giảm 2.7% xuống 4,561.50 USD/oz. Lợi suất trái phiếu kho bạc Mỹ kỳ hạn 10 năm tăng lên gần mức cao nhất trong vòng một năm, làm gia tăng chi phí cơ hội của vàng - tài sản không sinh lợi suất. Đồng USD cũng hướng tới tuần tăng mạnh nhất trong hai tháng, khiến vàng định giá bằng đồng bạc xanh trở nên đắt đỏ hơn đối với người mua nước ngoài.



🇺🇸 Dow 30	49,526.17	-537.29 / -1.07%	📉
🇺🇸 Dow 30 Futures	49,246.10	-280.00 / -0.57%	📈
🇺🇸 Nasdaq Futures	28,937.00	-188.20 / -0.65%	📈
🇺🇸 S&P 500 Futures	7,373.50	-35.00 / -0.47%	📈
🇯🇵 Nikkei 225	61,012.50	-396.79 / -0.65%	📈
🇨🇳 Shanghai	4,135.39	-42.53 / -1.02%	📉
🇸🇰 Hang Seng	25,962.73	-426.31 / -1.62%	📉
🇰🇷 KOSPI	7,449.98	-43.20 / -0.58%	📈
🇬🇧 FTSE 100	10,195.37	-177.56 / -1.71%	📉
🇬🇧 FTSE 100 Futures	10,198.80	+21.30 / +0.21%	📈



XAU/USD	4,494.95	-45.12 / -0.99%
Gold	4,496.90	-65.00 / -1.42%
Copper	6.2250	-0.0700 / -1.11%
Brent Oil	111.07	+1.81 / +1.66%
London Sugar	438.50	-4.40 / -0.99%
Silver	74.958	-2.590 / -3.34%
Crude Oil WTI	103.10	+2.08 / +2.06%
Platinum	1,960.05	-31.75 / -1.59%
London Coffee	3,365.00	-122.00 / -3.5%
US Wheat	652.10	+16.35 / +2.57%
US Corn	466.10	+10.35 / +2.27%



**HDC: Hodeco sẽ phát hành gần 30 triệu cổ phiếu trả cổ tức**

- HDC vừa thông qua kế hoạch phát hành gần 30 triệu cổ phiếu để trả cổ tức năm 2025 với tỷ lệ 15%, dự kiến thực hiện trong quý III/2026. Sau phát hành, vốn điều lệ doanh nghiệp sẽ tăng lên khoảng 2.297 tỷ đồng, qua đó củng cố thêm nguồn lực tài chính cho các dự án bất động sản trọng điểm. Động thái này diễn ra trong bối cảnh Hodeco ghi nhận kết quả kinh doanh quý 1/2026 tăng trưởng mạnh với doanh thu đạt gần 249 tỷ đồng và lợi nhuận sau thuế đạt hơn 58 tỷ đồng, lần lượt tăng 151% và 328% so với cùng kỳ.

**ELC: Chủ tịch Elcom muốn chuyển nhượng hơn 3,6 triệu cổ phiếu công ty**

- Chủ tịch HĐQT ELC là ông Phan Chiến Thắng vừa đăng ký chuyển nhượng hơn 3,6 triệu cổ phiếu ELC để góp vốn vào CTCP Tiến Minh Capital, với giá trị giao dịch ước tính khoảng 36 tỷ đồng. Giao dịch dự kiến thực hiện từ ngày 20/5 đến 18/6/2026 theo hình thức chuyển quyền sở hữu qua VSDC. Động thái này diễn ra trong bối cảnh Elcom đang duy trì đà tăng trưởng tích cực nhờ hưởng lợi từ các dự án công nghệ, giao thông thông minh và chuyển đổi số quy mô lớn. Trước đó, doanh nghiệp ghi nhận năm 2025 tăng trưởng mạnh với doanh thu vượt 1.500 tỷ đồng và lợi nhuận tăng hơn 30%.

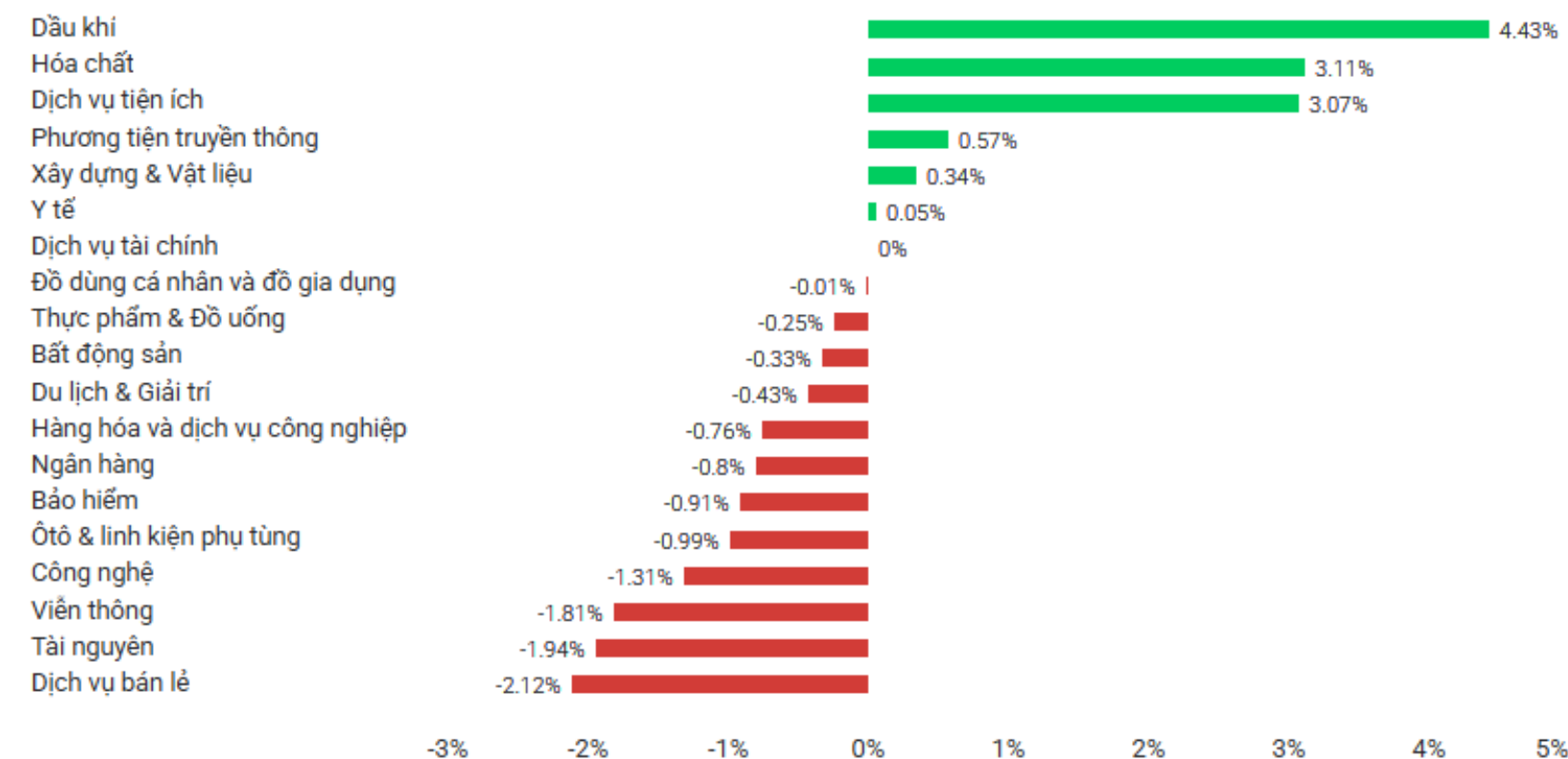
**LPBS triển khai IPO 142 triệu cổ phiếu, hai cổ đông lớn cam kết giữ một năm**

- CTCP Chứng khoán LPBank (LPBS) chính thức triển khai IPO gần 142 triệu cổ phiếu với giá chào bán 30.000 đồng/cp, dự kiến huy động hơn 4.200 tỷ đồng. Sau phát hành, vốn điều lệ doanh nghiệp sẽ tăng lên khoảng 14.086 tỷ đồng, đưa LPBS vào nhóm công ty chứng khoán có quy mô vốn lớn trên thị trường. Đáng chú ý, hai cổ đông lớn là ông Nguyễn Xuân Thái và bà Nguyễn Ngọc Mỹ Anh cam kết nắm giữ cổ phần tối thiểu một năm sau IPO, góp phần củng cố niềm tin nhà đầu tư về chiến lược phát triển dài hạn.

**PAN: PAN sắp trả cổ tức 30% tiền mặt, thưởng cổ phiếu 20% sau khi bán Bibica**


- PAN dự kiến chia cổ tức tiền mặt 30% và thưởng cổ phiếu 20% sau khi ghi nhận nguồn tiền lớn từ thương vụ thoái vốn Bibica. Doanh nghiệp sẽ phát hành gần 41,8 triệu cổ phiếu thưởng, đồng thời chi khoảng 627 tỷ đồng tiền mặt cho cổ đông — mức cổ tức cao nhất trong lịch sử hoạt động của PAN. Động thái này phản ánh nền tảng tài chính tích cực khi PAN ghi nhận lợi nhuận quý 1/2026 hơn 1.094 tỷ đồng, tăng hơn 40 lần cùng kỳ nhờ khoản lãi thoái vốn và cổ tức từ Bibica.

**Tăng/ giảm ngành trong phiên**



**Top cổ phiếu tăng giảm trong phiên**

Mã CK	Giá	Thay đổi	Giá trị (Tỷ đồng)	Mã CK	Giá	Thay đổi	Giá trị (Tỷ đồng)
GAS	89.40	5.80 (6.94%)	435.81	VPG	3.60	-0.26 (-6.74%)	3.18
HID	4.65	0.30 (6.90%)	1.37	VVS	105.00	-5.40 (-4.89%)	21.99
PHR	71.30	4.60 (6.90%)	135.33	OGC	2.79	-0.11 (-3.79%)	2.83
FDC	21.90	1.40 (6.83%)	0.64	TMT	11.90	-0.40 (-3.25%)	0.18
DBT	12.60	0.80 (6.78%)	2.81	CRE	7.50	-0.25 (-3.23%)	0.55



**Quỹ ETF liên quan MSCI hoàn tất tái cơ cấu danh mục - 29/05/2026.**

- Các quỹ ETF tham chiếu theo bộ chỉ số MSCI sẽ hoàn tất hoạt động cơ cấu danh mục định kỳ, bao gồm việc thêm mới, loại bớt hoặc điều chỉnh tỷ trọng các cổ phiếu thành phần. Đây là giai đoạn thị trường thường ghi nhận biến động mạnh về thanh khoản và giá tại các cổ phiếu nằm trong danh mục cơ cấu do tác động từ dòng vốn ETF. Hoạt động tái cơ cấu cũng phản ánh sự thay đổi về quy mô vốn hóa, thanh khoản và tỷ lệ free-float của doanh nghiệp trong rổ chỉ số MSCI.

**Lãi suất cho vay cơ bản (LPR) - Trung Quốc - 20/05/2026.**

- Lãi suất cho vay cơ bản (Loan Prime Rate - LPR) của Trung Quốc là một trong những công cụ điều hành tiền tệ quan trọng, phản ánh định hướng chính sách của Ngân hàng Nhân dân Trung Quốc (PBoC) đối với nền kinh tế. Diễn biến của LPR có tác động trực tiếp tới chi phí vay vốn của doanh nghiệp và người dân, qua đó ảnh hưởng đến hoạt động đầu tư, tiêu dùng và thị trường bất động sản. Đồng thời, quyết định điều chỉnh lãi suất của Trung Quốc cũng được giới đầu tư toàn cầu theo dõi sát sao do ảnh hưởng lớn tới tăng trưởng kinh tế, nhu cầu hàng hóa và dòng vốn trên thị trường tài chính quốc tế.

**Biên bản họp chính sách tiền tệ Fed - Mỹ - 21/05/2026.**

- Biên bản cuộc họp chính sách tiền tệ của Cục Dự trữ Liên bang Mỹ (Fed) là tài liệu quan trọng phản ánh quan điểm điều hành lãi suất, đánh giá lạm phát và triển vọng kinh tế của các thành viên Fed. Nội dung biên bản giúp thị trường nhận diện rõ hơn mức độ “điều hòa” hay “ôn hòa” trong chính sách tiền tệ, đồng thời cung cấp tín hiệu về khả năng điều chỉnh lãi suất trong các kỳ họp tiếp theo. Diễn biến từ biên bản Fed thường tác động mạnh đến lợi suất trái phiếu Mỹ, chỉ số USD....

**Tăng trưởng GDP sơ bộ q/q - Mỹ - 28/05/2026.**

- Dữ liệu tăng trưởng GDP sơ bộ theo quý (q/q) của Mỹ là chỉ báo kinh tế quan trọng phản ánh tốc độ mở rộng của nền kinh tế trong ngắn hạn. Báo cáo này cho thấy mức độ tăng trưởng của hoạt động tiêu dùng, đầu tư, xuất khẩu và chi tiêu chính phủ, qua đó giúp thị trường đánh giá sức khỏe tổng thể của nền kinh tế Mỹ. Kết quả GDP cũng có ảnh hưởng lớn đến kỳ vọng chính sách tiền tệ của Fed, đặc biệt trong bối cảnh thị trường đang theo dõi sát triển vọng lãi suất và lạm phát.

**Lịch chốt quyền doanh nghiệp**

STT	Mã CK	Sàn	Ngày GDKHQ	Ngày TH	Nội dung sự kiện
1	TCL	HOSE	19/05/26	17/07/26	Trả cổ tức năm 2025 bằng tiền, 2,500 đồng/CP
2	TMC	HNX	19/05/26	29/05/26	Trả cổ tức năm 2025 bằng tiền, 450 đồng/CP
3	CID	UPCoM	19/05/26	12/06/26	Trả cổ tức năm 2025 bằng tiền, 1,500 đồng/CP
4	SSC	HOSE	19/05/26	19/06/26	Trả cổ tức đợt 2/2024 bằng tiền, 1,000 đồng/CP
5	APF	UPCoM	19/05/26	11/06/26	Trả cổ tức đợt 2/2025 bằng tiền, 1,500 đồng/CP
6	HPO	UPCoM	19/05/26	04/06/26	Trả cổ tức năm 2025 bằng tiền, 500 đồng/CP
7	CMS	HNX	19/05/26	15/06/26	Trả cổ tức năm 2025 bằng tiền, 500 đồng/CP
8	SMN	HNX	19/05/26	05/06/26	Trả cổ tức năm 2025 bằng tiền, 500 đồng/CP
9	MTS	UPCoM	19/05/26	16/06/26	Trả cổ tức năm 2025 bằng tiền, 800 đồng/CP
10	BSQ	UPCoM	19/05/26	04/06/26	Trả cổ tức năm 2025 bằng tiền, 1,500 đồng/CP
11	BSP	UPCoM	20/05/26	25/06/26	Trả cổ tức năm 2025 bằng tiền, 1,000 đồng/CP
12	TIX	HOSE	20/05/26	24/06/26	Trả cổ tức đợt 3/2025 bằng tiền, 500 đồng/CP
13	TIX	HOSE	20/05/26	24/06/26	Trả cổ tức đợt 1/2026 bằng tiền, 1,250 đồng/CP
14	DAE	HNX	21/05/26	01/06/26	Trả cổ tức đợt 2/2025 bằng tiền, 300 đồng/CP
15	HLS	UPCoM	21/05/26	25/06/26	Trả cổ tức năm 2025 bằng tiền, 2,500 đồng/CP
16	FHN	UPCoM	21/05/26	01/06/26	Trả cổ tức năm 2025 bằng tiền, 1,100 đồng/CP
17	SIV	UPCoM	21/05/26	08/06/26	Trả cổ tức đợt 2/2025 bằng tiền, 2,000 đồng/CP
18	BCB	UPCoM	21/05/26	15/06/26	Trả cổ tức năm 2025 bằng tiền, 2,719 đồng/CP
19	DNL	UPCoM	22/05/26	05/06/26	Trả cổ tức năm 2025 bằng tiền, 1,200 đồng/CP
20	ICN	UPCoM	22/05/26	17/06/26	Trả cổ tức năm 2025 bằng tiền, 1,200 đồng/CP
21	FHS	UPCoM	25/05/26	05/06/26	Trả cổ tức đợt 2/2025 bằng tiền, 1,000 đồng/CP
22	SMB	HOSE	26/05/26	11/06/26	Trả cổ tức đợt 3/2025 bằng tiền, 1,000 đồng/CP
23	MTG	UPCoM	28/05/26	29/06/26	Trả cổ tức năm 2025 bằng tiền, 500 đồng/CP
24	PJC	HNX	28/05/26	05/06/26	Trả cổ tức đợt 2/2025 bằng tiền, 1,000 đồng/CP
25	BSL	UPCoM	28/05/26	30/06/26	Trả cổ tức năm 2025 bằng tiền, 700 đồng/CP
26	AGP	UPCoM	28/05/26		Trả cổ tức năm 2025 bằng cổ phiếu, tỷ lệ 25:03
27	TR1	UPCoM	01/06/26	12/06/26	Trả cổ tức năm 2025 bằng tiền, 2,000 đồng/CP
28	CPC	HNX	04/06/26	24/06/26	Trả cổ tức năm 2025 bằng tiền, 1,500 đồng/CP
29	BHK	UPCoM	04/06/26	25/06/26	Trả cổ tức năm 2025 bằng tiền, 900 đồng/CP
30	CLW	HOSE	05/06/26	28/08/26	Trả cổ tức đợt 1/2025 bằng tiền, 1,600 đồng/CP



### Trung tâm Phân tích và Đầu tư

**Nguyễn Văn Thanh**

Phụ trách khối Phân tích & Đầu tư

Email: thanhnv@apsc.vn

### Phân tích cơ bản

**Hoàng Ngọc Quyền**

Chuyên viên phân tích

Email: quyenhn@apsc.vn

### Chiến lược giao dịch

**Nguyễn Văn Thiệu**

Chuyên viên phân tích

Email: thieunv@apsc.vn

### **Quan điểm phân tích**

Đơn vị phân tích chỉ căn cứ vào những tài liệu, kế hoạch doanh thu, lợi nhuận và cổ tức... thu thập được trên thị trường chứng khoán để làm căn cứ tính toán và đưa ra mức định giá. Thông tin sử dụng trong báo cáo này được chúng tôi thu thập từ những nguồn mà chúng tôi cho là đáng tin cậy. Tuy nhiên, chúng tôi không đảm bảo rằng những thông tin này là hoàn chỉnh hoặc chính xác.

Chuyên viên phân tích trong báo cáo này cam kết rằng (1) quan điểm thể hiện trong báo cáo phân tích này phản ánh chính xác quan điểm cá nhân đối với chứng khoán và/hoặc tổ chức phát hành và (2) chuyên viên phân tích đã/đang/sẽ được miễn trách nhiệm bồi thường trực tiếp hoặc gián tiếp liên quan đến khuyến nghị cụ thể hoặc quan điểm trong báo cáo phân tích này.

### **Khuyến nghị**

**CANH MUA** Giá cổ phiếu hiện tại trong vùng mua tiềm năng. Ước tính tiềm năng tăng giá lớn hơn hoặc bằng 15 điểm phần trăm trong 12 tháng tới.

**CHỜ MUA** Giá cổ phiếu hiện tại cao hơn vùng mua tiềm năng. Ước tính tiềm năng tăng giá lớn hơn hoặc bằng 15 điểm phần trăm trong 12 tháng tới.

**TRUNG LẬP** Ước tính giá cổ phiếu có thể tăng/giảm 10 điểm phần trăm trong 12 tháng tới.

**CANH BÁN** Ước tính tiềm năng giảm giá trên 10 điểm phần trăm trong 12 tháng tới.



## **Tuyên bố trách nhiệm**

Bản báo cáo và các tài liệu đi kèm chỉ phục vụ cho mục đích cung cấp thông tin tham khảo và được phát hành bởi Công ty Cổ phần Chứng khoán Alpha (APSC), một doanh nghiệp được cấp phép bởi Ủy ban Chứng khoán Nhà nước Việt Nam. Những thông tin sử dụng trong báo cáo được thu thập từ những nguồn đáng tin cậy và APSC không chịu trách nhiệm về tính chính xác của chúng. Không một thông tin cũng như ý kiến nào được viết ra nhằm mục đích quảng cáo hay tác động đến bất kỳ chứng khoán nào. Bất kỳ quyết định đầu tư nào đều dựa trên đánh giá cá nhân của khách hàng, và báo cáo này cùng với các tài liệu đi kèm không thể được sử dụng làm bằng chứng trong bất kỳ tranh chấp pháp lý nào liên quan đến quyết định đầu tư.

© Copyright - Bản quyền thuộc về APSC. Báo cáo này không được phép sao chép tái bản bởi bất kỳ cá nhân hoặc tổ chức nào khi chưa được phép của APSC. Người dùng có thể trích dẫn hoặc trình chiếu báo cáo cho các mục đích phi thương mại. APSC có thể có thỏa thuận cho phép sử dụng cho mục đích thương mại hoặc phân phối lại báo cáo với điều kiện người dùng trả phí cho APSC.

## **Công ty Cổ phần Chứng Khoán Alpha**

### **Hội sở chính**

Tầng 5, 14 Láng Hạ, P.Giảng Võ, TP. Hà Nội

Điện thoại: (024) 3933 4666

### **Chi nhánh Hải Phòng**

Tầng 8, số 04/B1 lô 26 BC đường Lê Hồng Phong, P.Gia Viên,  
TP. Hải Phòng

Điện thoại: 0913.399.635

### **Chi nhánh Thành phố Hồ Chí Minh**

Tầng 5, Tòa nhà HDTC, 36 Bùi Thị Xuân, P. Bến Thành, TP. Hồ Chí Minh

Điện thoại: (028) 3535 2115

### **Chi nhánh Thanh Hoá**

Sảnh tầng 1, khách sạn Lam Kinh, Khu đô thị Đông Hương, P. Hạc Thành,  
tỉnh Thanh Hoá

Điện thoại: 0237 3515 009