

Đỉnh mới chông chênh ...

Xem thêm 

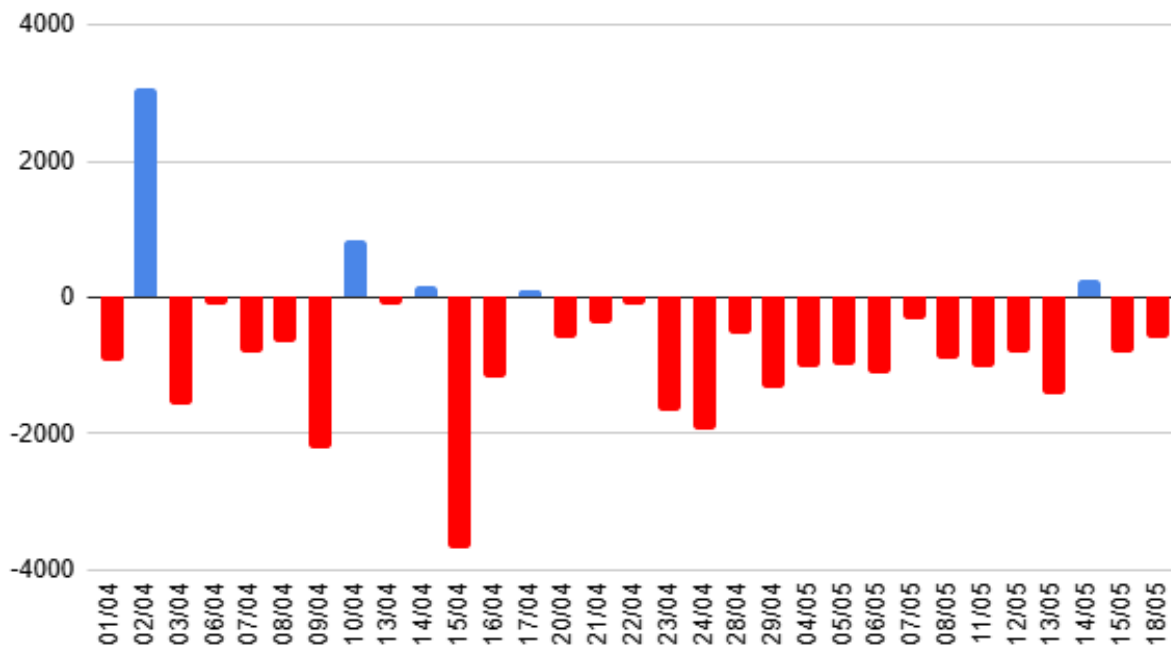
Bộ phận Phân tích & Đầu tư
Research & Proprietary trading



Đồ thị kỹ thuật VN-Index



Giao dịch khối ngoại



Xu hướng dòng tiền

- Thị trường chứng khoán ngày 18/05 tiếp tục duy trì xu hướng tăng điểm dù xuất hiện rung lắc mạnh trong phiên đầu tuần, trong bối cảnh áp lực chốt lời gia tăng sau chuỗi tăng kéo dài và ảnh hưởng từ diễn biến tài chính quốc tế. VN-Index phần lớn giao dịch dưới tham chiếu trong phiên sáng trước khi lực cầu cải thiện mạnh từ giữa phiên chiều giúp chỉ số phục hồi và đóng cửa tại **1.927,94** điểm, tăng **6,34** điểm **(+0,33%)**, tiếp tục xác lập đỉnh lịch sử mới.
- Điểm nhấn nổi bật trong phiên** đến từ nhóm ngân hàng quốc doanh và dầu khí, đóng vai trò nâng đỡ chính cho thị trường. Bộ ba VCB, BID và CTG đồng loạt tăng mạnh từ 1-6%, trong đó VCB tiếp tục là cổ phiếu tác động tích cực nhất lên VN-Index và được khối ngoại mua ròng hơn 230 tỷ đồng. Nhóm dầu khí bứt phá mạnh nhờ diễn biến tích cực của giá dầu thế giới, với hàng loạt mã tăng nổi bật như PLX tăng trần, BSR, PVD, OIL, PVT tăng từ 5-7%. Bên cạnh đó, nhóm bảo hiểm, tiện ích và công nghệ cũng giao dịch khả quan với các đại diện tiêu biểu như BVH, GAS, POW, FPT, CMG hay CTR.
- Ở chiều ngược lại**, áp lực điều chỉnh tiếp tục xuất hiện tại nhóm bất động sản và bán lẻ. Bộ ba VIC, VHM và VRE đồng loạt giảm điểm, trở thành lực cản lớn nhất của chỉ số. Nhiều cổ phiếu bất động sản như NVL, DXG, NLG, KDH hay HDG cũng giao dịch kém tích cực. Nhóm thép, xây dựng và bán lẻ nhìn chung vận động phân hóa với sắc đỏ chiếm ưu thế tại HPG, HSG, NKG, CTD, MWG và PNJ.
- Đánh giá:** Dòng tiền trong phiên vẫn tập trung chủ yếu ở nhóm cổ phiếu vốn hóa lớn và các doanh nghiệp nhà nước, cho thấy xung lực tăng chưa lan tỏa rộng trên thị trường.....

Phân tích kỹ thuật

- VN-Index ghi nhận nền tăng nhẹ tại vùng đỉnh cao, cho thấy dòng tiền vẫn duy trì giúp chỉ số giữ xu hướng tích cực ngắn hạn. Tuy nhiên, MACD Histogram đang thu hẹp dần trong miền dương, phản ánh động lượng tăng có dấu hiệu suy yếu. RSI tiếp tục vận động ở vùng cao, hàm ý áp lực chốt lời ngắn hạn bắt đầu gia tăng. Thanh khoản chưa bứt phá mạnh cho thấy tâm lý nhà đầu tư vẫn khá thận trọng. Do đó, rủi ro rung lắc và điều chỉnh kỹ thuật trong các phiên tới vẫn hiện hữu.
 - Kịch bản 1 (50%)** VN-Index tiếp tục giằng co rung lắc trong vùng 1.900-1.930 điểm.
 - Kịch bản 2 (50%)** VN-Index điều chỉnh kiểm định lại vùng hỗ trợ 1.880 - 1.900 điểm (Ngưỡng tâm lý).
- ### Chiến lược giao dịch
- Nhà đầu tư nên ưu tiên hạ tỷ trọng danh mục về mức thấp, hạn chế mua mới và margin khi chỉ số đang vận động quanh vùng đỉnh lịch sử với áp lực rung lắc, chốt lời ngày càng gia tăng.
 - MUA** Chỉ nên mua thăm dò với tỷ trọng thấp tại các nhịp điều chỉnh mạnh trong phiên, ưu tiên nhóm cổ phiếu đang thu hút dòng tiền và giữ nền giá tốt như ngân hàng quốc dân, dầu khí, hóa chất hoặc một số cổ phiếu phòng thủ Điện, nước, bảo hiểm, y tế dược, đầu tư công....đã điều chỉnh chiết khấu sâu và đang tích lũy trở lại.
 - BÁN** Canh hạ tỷ trọng danh mục trong các nhịp hồi phục, đặc biệt với nhóm bất động sản, ngân hàng và các cổ phiếu đã tăng mạnh trước đó nhưng xuất hiện dấu hiệu suy yếu.....

Thông tin cổ phiếu

CHỜ MUA

• Giá ngày 18/05/2026	19.10
• Vùng mua/bán tiềm năng	18-19
• Giá chốt lời	21-22
• Giá cắt lỗ	16
• Vốn hóa (tỷ đồng)	12,734.12
• SLCP lưu hành (cp)	671,985,291
• KLGD BQ 10 phiên	21,455,520
• Giá sổ sách	15.59
• EPS hiện tại	0.23
• P/E	84.05

Diễn biến giá cổ phiếu



Luận điểm đầu tư

“Vua hạ tầng” quay trở lại chu kỳ tăng trưởng nhờ làn sóng đầu tư PPP tại TP.HCM

- CII đang cho thấy vị thế gần như không thể thay thế trong nhóm doanh nghiệp hạ tầng tư nhân khi tiếp tục được TP.HCM giao nghiên cứu siêu dự án Hàng Xanh – Bình Triệu theo hình thức PPP với tổng vốn đầu tư sơ bộ hơn 10.214 tỷ đồng. Dự án không chỉ mang ý nghĩa về giao thông liên vùng mà còn mở ra cơ hội khai thác mô hình TOD, thương mại ngầm và phát triển đô thị tích hợp – lĩnh vực có biên lợi nhuận dài hạn rất hấp dẫn. Việc liên danh của CII được lựa chọn trong một dự án trọng điểm tiếp tục phản ánh uy tín triển khai và năng lực huy động vốn vượt trội của doanh nghiệp. Trong bối cảnh TP.HCM đẩy mạnh xã hội hóa đầu tư hạ tầng, CII nhiều khả năng sẽ tiếp tục là cái tên hưởng lợi lớn nhất trong chu kỳ đầu tư công – PPP giai đoạn mới.

Quỹ đất Thủ Thiêm bước vào giai đoạn “mở khóa” sau nhiều năm chờ đợi

- Một trong những tài sản chiến lược quan trọng nhất của CII chính là quỹ đất đối ứng tại khu Bắc Thủ Thiêm – nơi có giá trị thương mại thuộc nhóm cao nhất TP.HCM. Việc công ty con tiếp tục được bàn giao mặt bằng để hoàn thiện trục đường Bắc – Nam và hạ tầng khu dân cư phía Bắc là tín hiệu pháp lý tích cực, tạo tiền đề để doanh nghiệp từng bước nhận lại quỹ đất đối ứng theo Nghị định 91/2025/NĐ-CP. Dù ban lãnh đạo vẫn duy trì quan điểm thận trọng về tiến độ pháp lý, “nền đất sạch” và hạ tầng đã hiện hữu giúp rủi ro triển khai giảm đáng kể so với giai đoạn trước. Khi các nút thắt cuối cùng được tháo gỡ, giá trị tài sản của CII có thể được tái định giá mạnh nhờ quỹ đất trung tâm quy mô lớn.

Cao tốc TP.HCM – Trung Lương – Mỹ Thuận có thể trở thành “con gà đẻ trứng vàng” dài hạn

- CII đang chuẩn bị huy động 2.500 tỷ đồng trái phiếu chuyển đổi kỳ hạn 15 năm để đầu tư vào dự án mở rộng cao tốc TP.HCM – Trung Lương – Mỹ Thuận có tổng vốn gần 37.000 tỷ đồng. Đây là tuyến giao thông huyết mạch kết nối TP.HCM với toàn vùng Đồng bằng sông Cửu Long – khu vực có nhu cầu vận tải và lưu lượng xe tăng trưởng rất mạnh trong nhiều năm tới. Với đặc thù BOT, giai đoạn đầu dự án thường chịu áp lực chi phí lãi vay và khấu hao cao, nhưng khi lưu lượng xe đạt điểm cân bằng, dòng tiền thu phí sẽ tăng trưởng rất bền vững và ổn định. Việc sử dụng trái phiếu chuyển đổi với giá chuyển đổi 12.500 đồng/cổ phiếu cũng giúp CII giảm áp lực dòng tiền ngắn hạn và kéo dài kỳ hạn vốn hiệu quả hơn.
- **Kết quả KD.** Q1/2026, doanh thu 833,47 tỷ đồng (+19,82% yoy) và LNST đạt 20,98 tỷ đồng (+16% yoy).
- **Phân tích kỹ thuật.** Cổ phiếu CII sau nhịp điều chỉnh dài đang cho tín hiệu tích lũy trở lại.



STT	Ngày cập nhật	Mã cổ phiếu	Khuyến nghị	Ngành	Vùng mua/bán	Giá chốt lời	Giá cắt lỗ	Lợi nhuận kỳ vọng
1	16/04/2026	DGW	CHỜ MUA	Bán lẻ	42-44	52-54	39	23.8%
2	17/04/2026	MSN	CANH MUA	Bán lẻ	77-80	85-90	70	10.3%
3	20/04/2026	MWG	CHỜ MUA	Bán lẻ	83-85	93-95	78	12.04%
4	21/04/2026	SSI	CHỜ MUA	Chứng khoán	28-29	33-34	26	17.8%
5	22/04/2026	VPX	TRUNG LẬP	Chứng khoán	26-27	30-31	24	15.3%
6	23/04/2026	VPB	TRUNG LẬP	Ngân hàng	25-26	28-29	23	12%
7	24/04/2026	VCB	CHỜ MUA	Ngân hàng	60-62	70-72	56	16.7%
8	28/04/2026	TCB	CHỜ MUA	Ngân hàng	32-33	35-36	30	9.3%
9	29/04/2026	ACB	TRUNG LẬP	Ngân hàng	22-23	24-25	20	9.09%
10	04/05/2026	DPM	CHỜ MUA	Phân bón	25-26	30-31	23	20%
11	05/05/2026	PVD	CHỜ MUA	Dầu khí	28-29	36-37	26	28%
12	06/05/2026	VTP	TRUNG LẬP	Logistics	58-60	68-70	53	17.2%
13	07/05/2026	VJC	CHỜ MUA	Hàng không	165-175	210-220	145	27%
14	08/05/2026	GMD	CANH MUA	Logistics	77-80	85-90	70	10.3%
15	11/05/2026	BID	CANH MUA	Ngân hàng	41-43	48-50	37	17%
16	12/05/2026	BSR	CHỜ MUA	Dầu khí	26-27	31-32	24	19.2%
17	13/05/2026	BVH	CHỜ MUA	Bảo hiểm	63-65	78-80	58	23%
18	14/05/2026	PVS	CANH MUA	Dầu khí	40-42	48-50	36	20%
19	15/05/2026	HHV	TRUNG LẬP	Hạ tầng	11-11.5	13-13.5	10	13%
20	18/05/2026	PHR	CHỜ MUA	Cao su	65-68	75-77	60	15.4%
21	19/05/2026	CII	CHỜ MUA	Bất động sản	18-19	21-22	16	16.7%



Thị trường thế giới

- **Cổ phiếu chip lao dốc, Nasdaq Composite giảm hai phiên liên tiếp.** Khép phiên ngày 18/05, S&P 500 giảm 0.07%, chốt phiên tại 7,403.05 điểm, trong khi Nasdaq Composite mất 0.51% xuống 26,090.73 điểm, đánh dấu phiên giảm thứ hai liên tiếp của cả hai chỉ số. Trái lại, Dow Jones tăng 159.95 điểm, tương đương 0.32%, lên 49,686.12 điểm.
- **Kinh tế Trung Quốc đón tin buồn.** Trong tháng 4, kinh tế Trung Quốc chững lại đáng kể do tác động từ chiến sự Iran, khiến doanh số bán lẻ (chỉ tăng 0.2%), sản lượng công nghiệp (tăng 4.1%) và đầu tư tài sản cố định (giảm 1.6% trong 4 tháng đầu năm) đều thấp hơn nhiều so với kỳ vọng. Điểm sáng duy nhất là xuất khẩu tăng mạnh 14.1% nhờ nhu cầu tích trữ hàng hóa toàn cầu, giúp bù đắp phần nào sự suy yếu của nội địa.

Thị trường trong nước

- **NHNN hút ròng gần 5,900 tỷ qua kênh OMO.** Trong tuần thứ 2 từ 11-15/05, Ngân hàng Nhà nước (NHNN) đã chuyển sang trạng thái hút ròng 5,873 tỷ đồng trên thị trường mở (thông qua việc bơm mới 33,000 tỷ đồng với lãi suất 4.5%/năm và có gần 38,873 tỷ đồng đáo hạn), qua đó kéo giảm lượng OMO lưu hành trong hệ thống xuống còn 315,678 tỷ đồng. Song song với động thái thắt chặt này, mặt bằng lãi suất liên ngân hàng vẫn duy trì xu hướng ổn định và không có biến động đột biến, ghi nhận lãi suất kỳ hạn qua đêm ở mức 6.05%/năm và kỳ hạn 1 tháng là 6.69%/năm (tính đến ngày 14/05).
- **Đề xuất mở rộng các tuyến cao tốc phân kỳ, vốn gần 500.000 tỷ đồng.** Bộ Xây dựng vừa báo cáo Chính phủ kế hoạch mở rộng các tuyến cao tốc phân kỳ với tổng nhu cầu vốn sơ bộ gần 500.000 tỷ đồng để đạt quy mô hoàn chỉnh. Trong bối cảnh nguồn vốn ngoài ngân sách gặp khó khăn, Bộ kiến nghị ưu tiên dùng vốn đầu tư công nâng cấp các tuyến 2 làn xe trước với hơn 80.000 tỷ đồng nhằm xóa bỏ điểm nghẽn giao thông, đồng thời tiếp tục mở rộng các tuyến 4 làn xe hạn chế cần 414.000 tỷ đồng. Riêng đối với cao tốc Bắc - Nam phía Đông giai đoạn 2026-2030, Bộ đề xuất : chi 64.000 tỷ đồng mở rộng các đoạn hướng tâm vào Hà Nội và TPHCM, hoặc chi gần 155.000 tỷ đồng để mở rộng toàn tuyến.

Thị trường hàng hóa


- **Giá dầu vẫn neo cao dù ông Trump hoãn kế hoạch tấn công Iran.** Giá dầu tiếp tục duy trì ở mức cao trong phiên ngày 18/05 dù Tổng thống Mỹ Donald Trump cho biết ông đã tạm thời hủy kế hoạch tấn công Iran dự kiến diễn ra vào thứ Ba. Khép phiên ngày 18/05, hợp đồng dầu Brent quốc tế tăng hơn 2%, chốt phiên ở 112.10 USD/thùng, trong khi dầu WTI tăng khoảng 3% lên 108.66 USD/thùng. Tuy nhiên, giá dầu đã hạ nhiệt phần nào trong phiên giao dịch ngoài giờ sau khi ông Trump cho biết ông quyết định hoãn cuộc tấn công theo đề nghị từ các đồng minh vùng Vịnh của Mỹ. Theo ông Trump, lãnh đạo Qatar, Saudi Arabia và UAE nói với ông rằng các cuộc đàm phán nghiêm túc với Iran đang diễn ra và có thể dẫn tới một thỏa thuận mà Mỹ chấp nhận được. Dù vậy, ông Trump cũng cho biết đã chỉ đạo Lầu Năm Góc “sẵn sàng triển khai một cuộc tấn công quy mô lớn nhằm vào Iran ngay lập tức” nếu không đạt được thỏa thuận phù hợp.



	1d	1w	1m	6m	1y	max
Dow 30	49,686.12				+159.95 / +0.32%	
Dow 30 Futures	49,668.50				-17.60 / -0.04%	
Nasdaq Futures	29,002.90				+8.50 / +0.03%	
S&P 500 Futures	7,404.30				+1.30 / +0.02%	
Nikkei 225	60,941.00				+125.05 / +0.21%	
Shanghai	4,131.53				-3.86 / -0.09%	
Hang Seng	25,675.18				-287.55 / -1.11%	
KOSPI	7,330.44				-185.60 / -2.47%	
FTSE 100	10,323.75				+128.38 / +1.26%	
FTSE 100 Futures	10,341.00				-15.60 / -0.15%	



	1d	1w	1m	6m	1y	max
XAU/USD	4,565.83				-0.36 / -0.01%	
Gold	4,568.97				+10.97 / +0.24%	
Copper	6.3083				-0.0257 / -0.41%	
Brent Oil	109.21				-0.10 / -0.09%	
London Sugar	436.50				-2.00 / -0.46%	
Silver	78.280				+0.836 / +1.08%	
Crude Oil WTI	102.43				-1.95 / -1.87%	
Platinum	1,988.00				-0.60 / -0.03%	
London Coffee	3,306.00				-59.00 / -1.75%	
US Wheat	665.90				+1.15 / +0.17%	
US Corn	475.90				-1.35 / -0.28%	



VND: Đặt mục tiêu lãi kỷ lục 2.414 tỷ đồng, dự kiến phát hành thêm 462 triệu cổ phiếu

- VND đặt kế hoạch doanh thu ròng năm 2026 đạt 5.569 tỷ đồng và lợi nhuận sau thuế 2.414 tỷ đồng, tăng lần lượt 9% và 19% so với năm trước, đồng thời hướng tới mức lợi nhuận cao nhất lịch sử. Công ty dự kiến triển khai ba đợt phát hành tổng cộng khoảng 462 triệu cổ phiếu gồm chào bán riêng lẻ, phát hành cho cổ đông hiện hữu và ESOP nhằm tăng nguồn vốn cho hoạt động margin và đầu tư tài sản tài chính. Quý I/2026, VNDirect ghi nhận doanh thu 1.807 tỷ đồng và lợi nhuận sau thuế 545 tỷ đồng, tăng hơn 40% so với cùng kỳ nhờ tăng trưởng mạnh ở mảng tự doanh, cho vay và môi giới.

VSC: Viconship lên kế hoạch chào bán 1.500 tỷ đồng trái phiếu kèm chứng quyền

- Viconship (VSC) vừa điều chỉnh kế hoạch phát hành tối đa 15 triệu trái phiếu kèm chứng quyền cho cổ đông hiện hữu, tương ứng quy mô huy động khoảng 1.500 tỷ đồng với lãi suất 8%/năm và kỳ hạn 5 năm. Điểm đáng chú ý là mỗi trái phiếu đi kèm một chứng quyền, cho phép nhà đầu tư mua thêm 10 cổ phiếu VSC với giá 10.000 đồng/cổ phiếu, tương đương tối đa 150 triệu cổ phiếu phát hành thêm trong tương lai. Nguồn vốn huy động sẽ được sử dụng để đầu tư tàu container, tái cấu trúc tài chính và thực hiện các thương vụ M&A trong lĩnh vực bất động sản, hạ tầng công nghiệp giai đoạn 2026-2027.

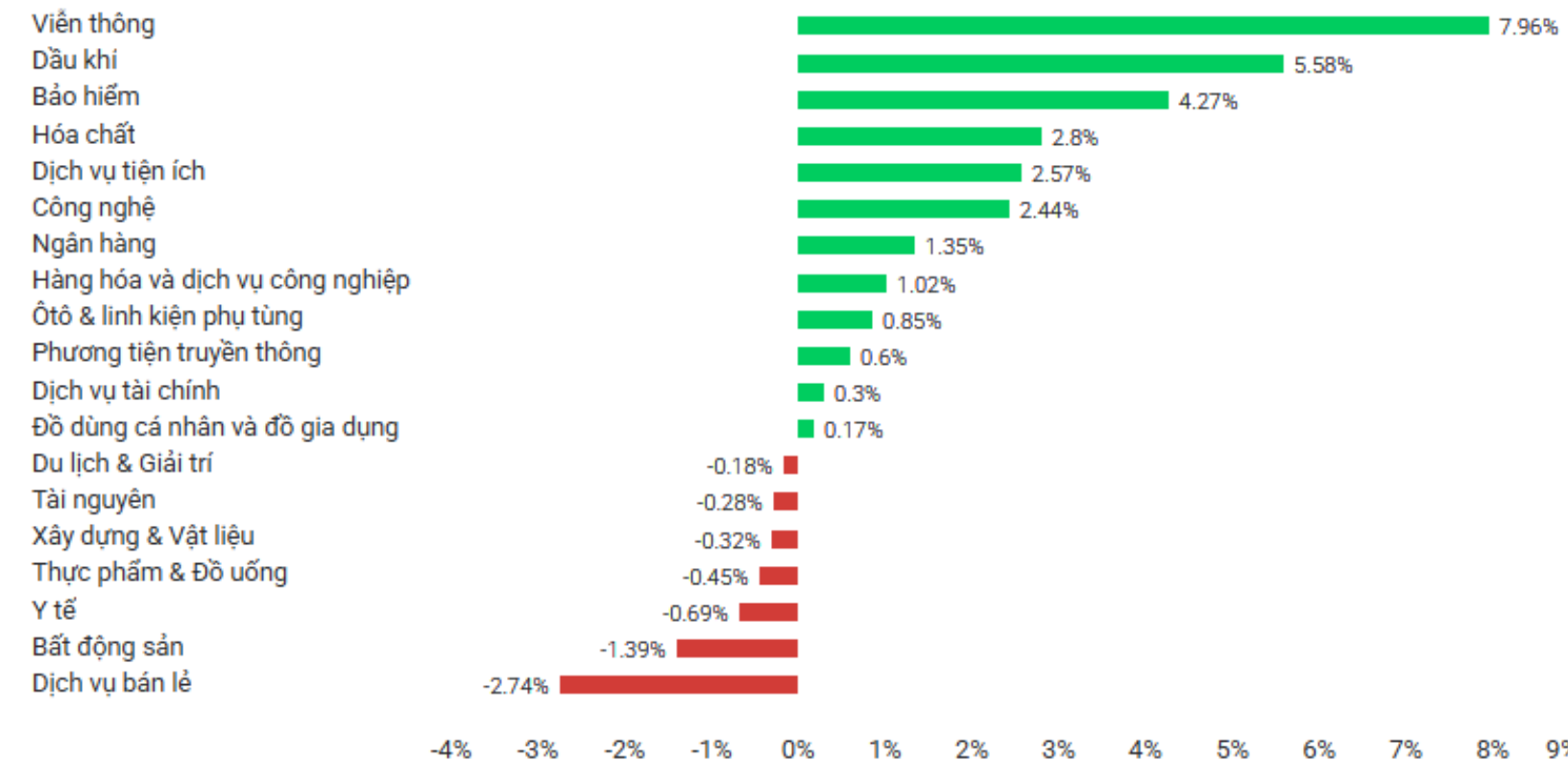
MWG: Bách Hóa Xanh chính thức mốc 3.000 cửa hàng, tốc độ mở mới “chóng mặt”

- Từ đầu năm 2026, Bách Hóa Xanh đã mở thêm 451 cửa hàng, nâng tổng số lên hơn 3.000 điểm bán và bình quân mở khoảng 3 cửa hàng mỗi ngày. Chuỗi bán lẻ của MWG cũng vừa khai trương cửa hàng đầu tiên tại Hà Nội, đánh dấu bước mở rộng ra miền Bắc. Ban lãnh đạo cho biết mục tiêu năm nay là mở mới 1.000 cửa hàng, đồng thời tập trung cải thiện trải nghiệm khách hàng, tối ưu vận hành và nâng chất lượng hàng hóa. Quý I/2026, Bách Hóa Xanh lãi gần 400 tỷ đồng, tăng mạnh so với cùng kỳ nhờ kiểm soát chi phí tốt và tối ưu logistics, tạo nền tảng hướng tới IPO trong 3 năm tới.

PDR: Phát Đạt lên kế hoạch tăng vốn điều lệ vượt 11.900 tỷ đồng


- PDR vừa thông qua kế hoạch chào bán gần 199,6 triệu cổ phiếu cho cổ đông hiện hữu với tỷ lệ 5:1 và giá 10.000 đồng/cổ phiếu, dự kiến huy động hơn 1.996 tỷ đồng. Nguồn vốn thu về sẽ được dùng để bổ sung vốn lưu động và đầu tư vào các dự án bất động sản, qua đó nâng vốn điều lệ từ gần 9.978 tỷ đồng lên hơn 11.973 tỷ đồng nếu phát hành thành công. Bên cạnh kế hoạch tăng vốn, PDR cũng hoàn tất chuyển nhượng 30% vốn tại CTCP Phát triển Đô thị Tam Hiệp, qua đó công ty này không còn là đơn vị liên kết của Phát Đạt.

Tăng/ giảm ngành trong phiên



Top cổ phiếu tăng giảm trong phiên

Mã CK	Giá	Thay đổi	Giá trị (Tỷ đồng)	Mã CK	Giá	Thay đổi	Giá trị (Tỷ đồng)
NHT	16.05	1.05 (7.00%)	4.72	TN1	13.20	-0.80 (-5.71%)	0.00
PLX	45.15	2.95 (6.99%)	503.68	LGL	5.89	-0.29 (-4.69%)	0.87
BVH	71.70	4.60 (6.86%)	128.46	CTD	73.20	-3.40 (-4.44%)	138.72
PVD	35.80	2.10 (6.23%)	425.98	TNI	4.90	-0.20 (-3.92%)	0.12
BID	45.30	2.35 (5.47%)	771.55	PNJ	64.70	-2.60 (-3.86%)	148.45



Quỹ ETF liên quan MSCI hoàn tất tái cơ cấu danh mục - 29/05/2026.

- Các quỹ ETF tham chiếu theo bộ chỉ số MSCI sẽ hoàn tất hoạt động cơ cấu danh mục định kỳ, bao gồm việc thêm mới, loại bớt hoặc điều chỉnh tỷ trọng các cổ phiếu thành phần. Đây là giai đoạn thị trường thường ghi nhận biến động mạnh về thanh khoản và giá tại các cổ phiếu nằm trong danh mục cơ cấu do tác động từ dòng vốn ETF. Hoạt động tái cơ cấu cũng phản ánh sự thay đổi về quy mô vốn hóa, thanh khoản và tỷ lệ free-float của doanh nghiệp trong rổ chỉ số MSCI.

Lãi suất cho vay cơ bản (LPR) - Trung Quốc - 20/05/2026.

- Lãi suất cho vay cơ bản (Loan Prime Rate - LPR) của Trung Quốc là một trong những công cụ điều hành tiền tệ quan trọng, phản ánh định hướng chính sách của Ngân hàng Nhân dân Trung Quốc (PBoC) đối với nền kinh tế. Diễn biến của LPR có tác động trực tiếp tới chi phí vay vốn của doanh nghiệp và người dân, qua đó ảnh hưởng đến hoạt động đầu tư, tiêu dùng và thị trường bất động sản. Đồng thời, quyết định điều chỉnh lãi suất của Trung Quốc cũng được giới đầu tư toàn cầu theo dõi sát sao do ảnh hưởng lớn tới tăng trưởng kinh tế, nhu cầu hàng hóa và dòng vốn trên thị trường tài chính quốc tế.

Biên bản họp chính sách tiền tệ Fed - Mỹ - 21/05/2026.

- Biên bản cuộc họp chính sách tiền tệ của Cục Dự trữ Liên bang Mỹ (Fed) là tài liệu quan trọng phản ánh quan điểm điều hành lãi suất, đánh giá lạm phát và triển vọng kinh tế của các thành viên Fed. Nội dung biên bản giúp thị trường nhận diện rõ hơn mức độ “điều hòa” hay “ôn hòa” trong chính sách tiền tệ, đồng thời cung cấp tín hiệu về khả năng điều chỉnh lãi suất trong các kỳ họp tiếp theo. Diễn biến từ biên bản Fed thường tác động mạnh đến lợi suất trái phiếu Mỹ, chỉ số USD....

Tăng trưởng GDP sơ bộ q/q - Mỹ - 28/05/2026.

- Dữ liệu tăng trưởng GDP sơ bộ theo quý (q/q) của Mỹ là chỉ báo kinh tế quan trọng phản ánh tốc độ mở rộng của nền kinh tế trong ngắn hạn. Báo cáo này cho thấy mức độ tăng trưởng của hoạt động tiêu dùng, đầu tư, xuất khẩu và chi tiêu chính phủ, qua đó giúp thị trường đánh giá sức khỏe tổng thể của nền kinh tế Mỹ. Kết quả GDP cũng có ảnh hưởng lớn đến kỳ vọng chính sách tiền tệ của Fed, đặc biệt trong bối cảnh thị trường đang theo dõi sát triển vọng lãi suất và lạm phát.

Lịch chốt quyền doanh nghiệp

STT	Mã CK	Sàn	Ngày GDKHQ	Ngày TH	Nội dung sự kiện
1	TCL	HOSE	19/05/26	17/07/26	Trả cổ tức năm 2025 bằng tiền, 2,500 đồng/CP
2	TMC	HNX	19/05/26	29/05/26	Trả cổ tức năm 2025 bằng tiền, 450 đồng/CP
3	CID	UPCoM	19/05/26	12/06/26	Trả cổ tức năm 2025 bằng tiền, 1,500 đồng/CP
4	SSC	HOSE	19/05/26	19/06/26	Trả cổ tức đợt 2/2024 bằng tiền, 1,000 đồng/CP
5	APF	UPCoM	19/05/26	11/06/26	Trả cổ tức đợt 2/2025 bằng tiền, 1,500 đồng/CP
6	HPO	UPCoM	19/05/26	04/06/26	Trả cổ tức năm 2025 bằng tiền, 500 đồng/CP
7	CMS	HNX	19/05/26	15/06/26	Trả cổ tức năm 2025 bằng tiền, 500 đồng/CP
8	SMN	HNX	19/05/26	05/06/26	Trả cổ tức năm 2025 bằng tiền, 500 đồng/CP
9	MTS	UPCoM	19/05/26	16/06/26	Trả cổ tức năm 2025 bằng tiền, 800 đồng/CP
10	BSQ	UPCoM	19/05/26	04/06/26	Trả cổ tức năm 2025 bằng tiền, 1,500 đồng/CP
11	BSP	UPCoM	20/05/26	25/06/26	Trả cổ tức năm 2025 bằng tiền, 1,000 đồng/CP
12	TIX	HOSE	20/05/26	24/06/26	Trả cổ tức đợt 3/2025 bằng tiền, 500 đồng/CP
13	TIX	HOSE	20/05/26	24/06/26	Trả cổ tức đợt 1/2026 bằng tiền, 1,250 đồng/CP
14	DAE	HNX	21/05/26	01/06/26	Trả cổ tức đợt 2/2025 bằng tiền, 300 đồng/CP
15	HLS	UPCoM	21/05/26	25/06/26	Trả cổ tức năm 2025 bằng tiền, 2,500 đồng/CP
16	FHN	UPCoM	21/05/26	01/06/26	Trả cổ tức năm 2025 bằng tiền, 1,100 đồng/CP
17	SIV	UPCoM	21/05/26	08/06/26	Trả cổ tức đợt 2/2025 bằng tiền, 2,000 đồng/CP
18	BCB	UPCoM	21/05/26	15/06/26	Trả cổ tức năm 2025 bằng tiền, 2,719 đồng/CP
19	DNL	UPCoM	22/05/26	05/06/26	Trả cổ tức năm 2025 bằng tiền, 1,200 đồng/CP
20	ICN	UPCoM	22/05/26	17/06/26	Trả cổ tức năm 2025 bằng tiền, 1,200 đồng/CP
21	FHS	UPCoM	25/05/26	05/06/26	Trả cổ tức đợt 2/2025 bằng tiền, 1,000 đồng/CP
22	SMB	HOSE	26/05/26	11/06/26	Trả cổ tức đợt 3/2025 bằng tiền, 1,000 đồng/CP
23	MTG	UPCoM	28/05/26	29/06/26	Trả cổ tức năm 2025 bằng tiền, 500 đồng/CP
24	PJC	HNX	28/05/26	05/06/26	Trả cổ tức đợt 2/2025 bằng tiền, 1,000 đồng/CP
25	BSL	UPCoM	28/05/26	30/06/26	Trả cổ tức năm 2025 bằng tiền, 700 đồng/CP
26	AGP	UPCoM	28/05/26		Trả cổ tức năm 2025 bằng cổ phiếu, tỷ lệ 25:03
27	TR1	UPCoM	01/06/26	12/06/26	Trả cổ tức năm 2025 bằng tiền, 2,000 đồng/CP
28	CPC	HNX	04/06/26	24/06/26	Trả cổ tức năm 2025 bằng tiền, 1,500 đồng/CP
29	BHK	UPCoM	04/06/26	25/06/26	Trả cổ tức năm 2025 bằng tiền, 900 đồng/CP
30	CLW	HOSE	05/06/26	28/08/26	Trả cổ tức đợt 1/2025 bằng tiền, 1,600 đồng/CP



Trung tâm Phân tích và Đầu tư

Nguyễn Văn Thanh

Phụ trách khối Phân tích & Đầu tư

Email: thanhnv@apsc.vn

Phân tích cơ bản

Hoàng Ngọc Quyền

Chuyên viên phân tích

Email: quyenhn@apsc.vn

Chiến lược giao dịch

Nguyễn Văn Thiệu

Chuyên viên phân tích

Email: thieunv@apsc.vn

Quan điểm phân tích

Đơn vị phân tích chỉ căn cứ vào những tài liệu, kế hoạch doanh thu, lợi nhuận và cổ tức... thu thập được trên thị trường chứng khoán để làm căn cứ tính toán và đưa ra mức định giá. Thông tin sử dụng trong báo cáo này được chúng tôi thu thập từ những nguồn mà chúng tôi cho là đáng tin cậy. Tuy nhiên, chúng tôi không đảm bảo rằng những thông tin này là hoàn chỉnh hoặc chính xác.

Chuyên viên phân tích trong báo cáo này cam kết rằng (1) quan điểm thể hiện trong báo cáo phân tích này phản ánh chính xác quan điểm cá nhân đối với chứng khoán và/hoặc tổ chức phát hành và (2) chuyên viên phân tích đã/đang/sẽ được miễn trách nhiệm bồi thường trực tiếp hoặc gián tiếp liên quan đến khuyến nghị cụ thể hoặc quan điểm trong báo cáo phân tích này.

Khuyến nghị

CANH MUA Giá cổ phiếu hiện tại trong vùng mua tiềm năng. Ước tính tiềm năng tăng giá lớn hơn hoặc bằng 15 điểm phần trăm trong 12 tháng tới.

CHỜ MUA Giá cổ phiếu hiện tại cao hơn vùng mua tiềm năng. Ước tính tiềm năng tăng giá lớn hơn hoặc bằng 15 điểm phần trăm trong 12 tháng tới.

TRUNG LẬP Ước tính giá cổ phiếu có thể tăng/giảm 10 điểm phần trăm trong 12 tháng tới.

CANH BÁN Ước tính tiềm năng giảm giá trên 10 điểm phần trăm trong 12 tháng tới.



Tuyên bố trách nhiệm

Bản báo cáo và các tài liệu đi kèm chỉ phục vụ cho mục đích cung cấp thông tin tham khảo và được phát hành bởi Công ty Cổ phần Chứng khoán Alpha (APSC), một doanh nghiệp được cấp phép bởi Ủy ban Chứng khoán Nhà nước Việt Nam. Những thông tin sử dụng trong báo cáo được thu thập từ những nguồn đáng tin cậy và APSC không chịu trách nhiệm về tính chính xác của chúng. Không một thông tin cũng như ý kiến nào được viết ra nhằm mục đích quảng cáo hay tác động đến bất kỳ chứng khoán nào. Bất kỳ quyết định đầu tư nào đều dựa trên đánh giá cá nhân của khách hàng, và báo cáo này cùng với các tài liệu đi kèm không thể được sử dụng làm bằng chứng trong bất kỳ tranh chấp pháp lý nào liên quan đến quyết định đầu tư.

© Copyright - Bản quyền thuộc về APSC. Báo cáo này không được phép sao chép tái bản bởi bất kỳ cá nhân hoặc tổ chức nào khi chưa được phép của APSC. Người dùng có thể trích dẫn hoặc trình chiếu báo cáo cho các mục đích phi thương mại. APSC có thể có thỏa thuận cho phép sử dụng cho mục đích thương mại hoặc phân phối lại báo cáo với điều kiện người dùng trả phí cho APSC.

Công ty Cổ phần Chứng Khoán Alpha

Hội sở chính

Tầng 5, 14 Láng Hạ, P.Giảng Võ, TP. Hà Nội

Điện thoại: (024) 3933 4666

Chi nhánh Hải Phòng

Tầng 8, số 04/B1 lô 26 BC đường Lê Hồng Phong, P.Gia Viên,
TP. Hải Phòng

Điện thoại: 0913.399.635

Chi nhánh Thành phố Hồ Chí Minh

Tầng 5, Tòa nhà HDTC, 36 Bùi Thị Xuân, P. Bến Thành, TP. Hồ Chí Minh

Điện thoại: (028) 3535 2115

Chi nhánh Thanh Hoá

Sảnh tầng 1, khách sạn Lam Kinh, Khu đô thị Đông Hương, P. Hạc Thành,
tỉnh Thanh Hoá

Điện thoại: 0237 3515 009