

Dầu khí “gãy cánh” ...

Xem thêm 

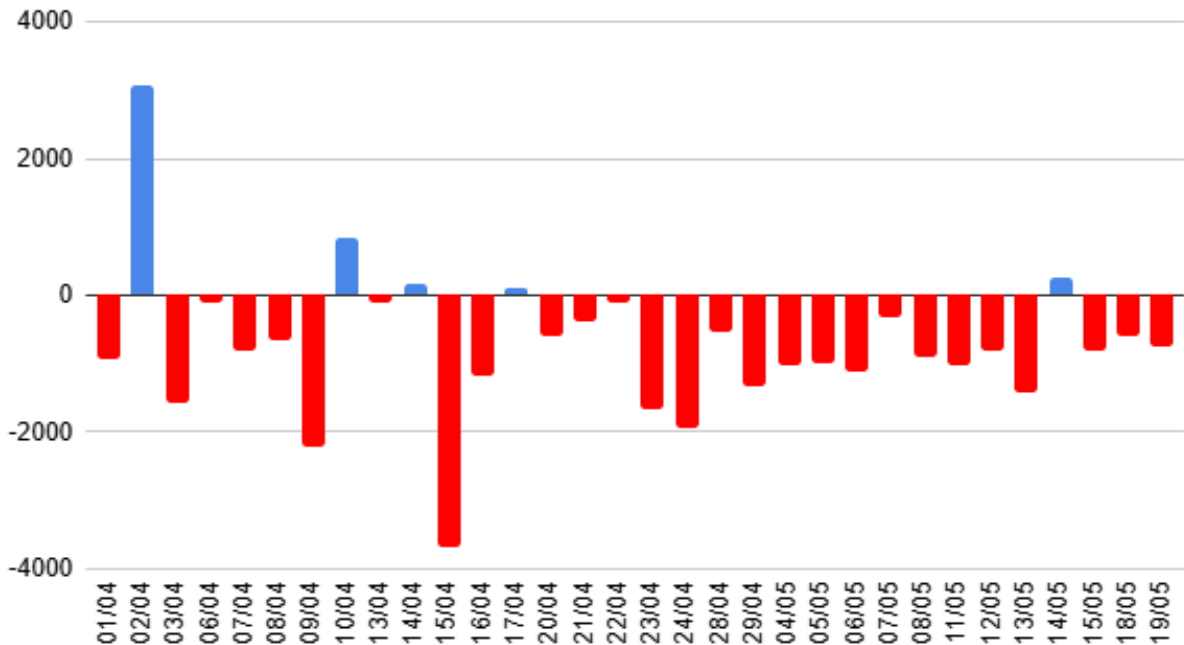
Bộ phận Phân tích & Đầu tư
Research & Proprietary trading



Đồ thị kỹ thuật VN-Index



Giao dịch khối ngoại



Xu hướng dòng tiền

- Thị trường chứng khoán ngày 19/05 ghi nhận phiên điều chỉnh mạnh sau chuỗi tăng kéo dài, trong bối cảnh áp lực chốt lời gia tăng rõ nét tại nhóm cổ phiếu vốn hóa lớn, đặc biệt là dầu khí và ngân hàng. VN-Index mở cửa tích cực và có thời điểm tiến sát vùng 1.930 điểm, tuy nhiên lực bán tăng mạnh trong phiên chiều khiến chỉ số đảo chiều giảm sâu. Kết thúc phiên, VN-Index giảm **15,01** điểm **(-0,78%)** xuống **1.912,93** điểm. Độ rộng thị trường nghiêng hẳn về phía tiêu cực với 223 mã giảm giá, trong khi chỉ có 90 mã tăng giá trên sàn HOSE.
- **Điểm tiêu cực nhất trong phiên** đến từ nhóm dầu khí khi hàng loạt cổ phiếu đồng loạt lao dốc sau giai đoạn tăng nóng trước đó. Các mã đầu ngành như BSR, PLX và GAS cùng giảm sàn, kéo theo PVD, PVT giảm hết biên độ; PVS giảm 5,9%, OIL giảm 6%, PVC giảm 6,6%... Nhóm phân bón, hóa chất và cao su cũng chịu áp lực bán mạnh khi DCM giảm 5,6%, DPM giảm 4,3%, DGC giảm 3,3%, GVR và PHR giảm sàn.
- **Nhóm ngân hàng** cũng gây áp lực đáng kể lên thị trường khi nhiều cổ phiếu điều chỉnh sâu như HDB giảm 2,7%, VPB giảm 2,6%, BID giảm 2,3%, TCB giảm 2,1% và VIB giảm 1,9%. Trong khi đó, nhóm cổ phiếu họ Vingroup trở thành điểm tựa hiếm hoi giúp thu hẹp đà giảm của VN-Index. VHM tăng 2% và là cổ phiếu đóng góp tích cực nhất cho chỉ số, bên cạnh VRE và VPL tăng hơn 1%, còn VIC giữ được sắc xanh nhẹ.
- **Đánh giá:** Phiên giảm mạnh với thanh khoản tăng cao cho thấy áp lực điều chỉnh ngắn hạn đang gia tăng sau chuỗi tăng kéo dài 8 tuần liên tiếp.....

Phân tích kỹ thuật

- VN-Index xuất hiện nền bao trùm giảm tại vùng đỉnh ngắn hạn, kèm thanh khoản tăng so với phiên trước phản ánh lực cung chủ động xuất hiện khi chỉ số tiếp cận vùng kháng cự mạnh. MACD Histogram thu hẹp trong vùng dương, RSI ở vùng cao và có dấu hiệu suy yếu, phản ánh đà tăng đang chậm lại. Diễn biến này cho thấy rủi ro rung lắc và điều chỉnh kỹ thuật trong các phiên tới vẫn hiện hữu, với vùng hỗ trợ gần nằm quanh MA20 ngày.
 - **Kịch bản 1 (40%)** VN-Index tiếp tục giằng co rung lắc trong vùng 1.900-1.930 điểm.
 - **Kịch bản 2 (60%)** VN-Index điều chỉnh kiểm định lại vùng hỗ trợ 1.880 - 1.900 điểm (Ngưỡng tâm lý).
- ### Chiến lược giao dịch
- Nhà đầu tư nên hạ tỷ trọng cổ phiếu về mức **THẤP** và ưu tiên quản trị rủi ro trong bối cảnh VN-Index xuất hiện phiên điều chỉnh mạnh với thanh khoản tăng vọt sau chuỗi tăng kéo dài 8 tuần liên tiếp.
 - **MUA** Chỉ nên mua thăm dò tỷ trọng thấp khi VN-Index cân bằng quanh vùng 1.890-1.900 điểm. Ưu tiên cổ phiếu đầu ngành, nền tích lũy tốt như ngân hàng quốc doanh, điện, công nghệ, bán lẻ và các bluechip được khối ngoại mua ròng. Hạn chế mua đuổi và tránh bắt đáy sớm nhóm dầu khí, hóa chất, cổ phiếu đầu cơ.
 - **BÁN** Ưu tiên chốt lời, hạ margin và giảm tỷ trọng tại các cổ phiếu tăng nóng hoặc gây xu hướng ngắn hạn. Tận dụng nhịp hồi để cơ cấu nhóm dầu khí, bất động sản KCN, phân bón hóa chất và cổ phiếu đầu cơ, ưu tiên đưa danh mục về trạng thái phòng thủ.....

Thông tin cổ phiếu

CANH MUA

• Giá ngày 19/05/2026	53.70
• Vùng mua/bán tiềm năng	52-54
• Giá chốt lời	58-60
• Giá cắt lỗ	48
• Vốn hóa (tỷ đồng)	33,450.10
• SLCP lưu hành (cp)	622,906,860
• KLGD BQ 10 phiên	686,170
• Giá sổ sách	38.97
• EPS hiện tại	3.99
• P/E	13.46

Diễn biến giá cổ phiếu



Luận điểm đầu tư

Mảng cơ điện lạnh bước vào chu kỳ tăng trưởng mạnh nhờ backlog kỷ lục

Điểm nhấn lớn nhất trong quý 1/2026 đến từ mảng cơ điện lạnh (M&E) khi doanh thu tăng vọt 59% YoY lên 716 tỷ đồng, trong khi lợi nhuận tăng tới 119% YoY. Động lực tăng trưởng đến từ backlog đạt 4.865 tỷ đồng – mức cao kỷ lục trong lịch sử hoạt động của REE, tăng 28% so với quý trước. Danh mục hợp đồng mới trải rộng ở các lĩnh vực trung tâm dữ liệu, hạ tầng và công trình quy mô lớn, tạo nền tảng tăng trưởng doanh thu cho nhiều quý tiếp theo. Trong bối cảnh đầu tư công và nhu cầu hạ tầng công nghệ tăng mạnh, REE đang sở hữu lợi thế rõ rệt về năng lực thi công và uy tín thương hiệu.

Mảng năng lượng tiếp tục là “cỗ máy lợi nhuận” ổn định

Mảng điện tiếp tục giữ vai trò trụ cột với doanh thu quý 1/2026 đạt 1.394 tỷ đồng, tăng 8% YoY và đóng góp 425 tỷ đồng lợi nhuận sau thuế. Trong đó, thủy điện ghi nhận sự phục hồi mạnh nhờ điều kiện thủy văn thuận lợi, giúp doanh thu tăng 12% và lợi nhuận tăng 11% YoY. Điện gió cũng duy trì tăng trưởng tích cực với lợi nhuận tăng 16% nhờ sản lượng cải thiện và đóng góp từ các dự án mới vận hành. Các dự án điện gió mới như cụm Duyên Hải đang từng bước bổ sung nguồn thu ổn định cho REE trong trung hạn. Sự kết hợp giữa thủy điện, điện gió và điện mặt trời giúp doanh nghiệp xây dựng nền tảng năng lượng tái tạo tương đối toàn diện.

Mảng văn phòng cho thuê phục hồi rõ nét, tạo nguồn thu ổn định dài hạn

Hoạt động bất động sản văn phòng tiếp tục ghi nhận tín hiệu tích cực khi doanh thu mảng bất động sản đạt 313 tỷ đồng, tăng 7% YoY và lợi nhuận tăng 24% YoY trong quý 1/2026. Tỷ lệ lấp đầy cải thiện cùng mặt bằng giá thuê phục hồi đang giúp hiệu quả khai thác tài sản của REE tăng lên đáng kể. Đây là mảng kinh doanh có dòng tiền ổn định, biên lợi nhuận cao và ít biến động theo chu kỳ kinh tế hơn so với bất động sản phát triển dự án. Trong khi đó, dự án The Light Square chưa ghi nhận doanh số do định hướng bán sỉ trong năm 2026, đồng nghĩa dư địa tăng trưởng lợi nhuận vẫn còn ở phía trước.

Kết quả kinh doanh.

Trong quý 1/2026, doanh thu thuần đạt 2.471 tỷ đồng, tăng 19% so với cùng kỳ. Lợi nhuận sau thuế cổ đông mẹ đạt 714 tỷ đồng, tăng 17% YoY.

Phân tích kỹ thuật.

Cổ phiếu REE cho tín hiệu hồi phục tích cực khi giá bật tăng sau khi điều chỉnh về hỗ trợ mạnh các đáy cũ.



STT	Ngày cập nhật	Mã cổ phiếu	Khuyến nghị	Ngành	Vùng mua/bán	Giá chốt lời	Giá cắt lỗ	Lợi nhuận kỳ vọng
1	17/04/2026	MSN	CANH MUA	Bán lẻ	77-80	85-90	70	10.3%
2	20/04/2026	MWG	CHỜ MUA	Bán lẻ	83-85	93-95	78	12.04%
3	21/04/2026	SSI	CHỜ MUA	Chứng khoán	28-29	33-34	26	17.8%
4	22/04/2026	VPX	TRUNG LẬP	Chứng khoán	26-27	30-31	24	15.3%
5	23/04/2026	VPB	TRUNG LẬP	Ngân hàng	25-26	28-29	23	12%
6	24/04/2026	VCB	CHỜ MUA	Ngân hàng	60-62	70-72	56	16.7%
7	28/04/2026	TCB	CHỜ MUA	Ngân hàng	32-33	35-36	30	9.3%
8	29/04/2026	ACB	TRUNG LẬP	Ngân hàng	22-23	24-25	20	9.09%
9	04/05/2026	DPM	CHỜ MUA	Phân bón	25-26	30-31	23	20%
10	05/05/2026	PVD	CHỜ MUA	Dầu khí	28-29	36-37	26	28%
11	06/05/2026	VTP	TRUNG LẬP	Logistics	58-60	68-70	53	17.2%
12	07/05/2026	VJC	CHỜ MUA	Hàng không	165-175	210-220	145	27%
13	08/05/2026	GMD	CANH MUA	Logistics	77-80	85-90	70	10.3%
14	11/05/2026	BID	CANH MUA	Ngân hàng	41-43	48-50	37	17%
15	12/05/2026	BSR	CHỜ MUA	Dầu khí	26-27	31-32	24	19.2%
16	13/05/2026	BVH	CHỜ MUA	Bảo hiểm	63-65	78-80	58	23%
17	14/05/2026	PVS	CANH MUA	Dầu khí	40-42	48-50	36	20%
18	15/05/2026	HHV	TRUNG LẬP	Hạ tầng	11-11.5	13-13.5	10	13%
19	18/05/2026	PHR	CHỜ MUA	Cao su	65-68	75-77	60	15.4%
20	19/05/2026	CII	CHỜ MUA	Bất động sản	18-19	21-22	16	16.7%
21	20/05/2026	REE	CANH MUA	Cơ điện	52-54	58-60	48	11.5%



Thị trường thế giới

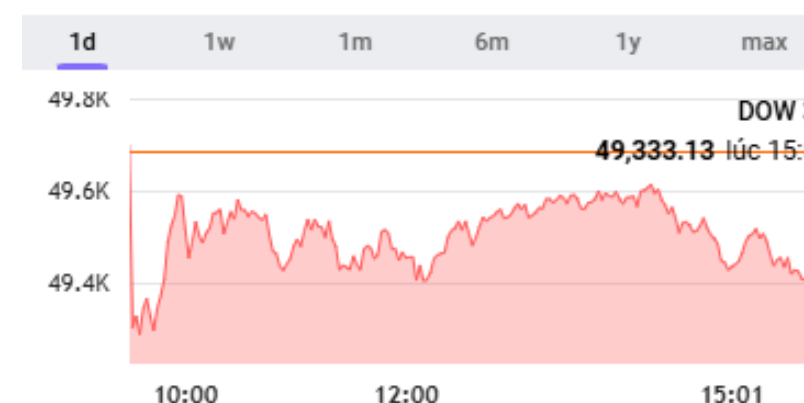
- **Dow Jones giảm hơn 300 điểm khi lợi suất trái phiếu lập đỉnh 19 năm.** Khép phiên ngày 19/05, chỉ số S&P 500 giảm 0.67% xuống 7,353.61 điểm, trong khi Nasdaq Composite mất 0.84% còn 25,870.71 điểm. Dow Jones giảm 322.24 điểm, tương đương 0.65%, xuống 49,363.88 điểm.
- **GDP Nhật Bản quý I tăng vượt dự báo, củng cố kỳ vọng BOJ tăng lãi suất.** Kinh tế Nhật Bản ghi nhận tín hiệu phục hồi tích cực trong quý I/2026 khi GDP tăng vượt kỳ vọng nhờ sự cải thiện của tiêu dùng nội địa và xuất khẩu. Cầu bên ngoài đóng góp khoảng 0,3 điểm phần trăm vào tăng trưởng, trong bối cảnh xuất khẩu ổn định và đồng yên duy trì ở mức yếu hỗ trợ năng lực cạnh tranh. Bên cạnh đó, chỉ số giá GDP tăng 3,4% YoY, tiếp tục cao hơn mục tiêu 2% của BOJ, cho thấy áp lực lạm phát vẫn hiện hữu.

Thị trường trong nước

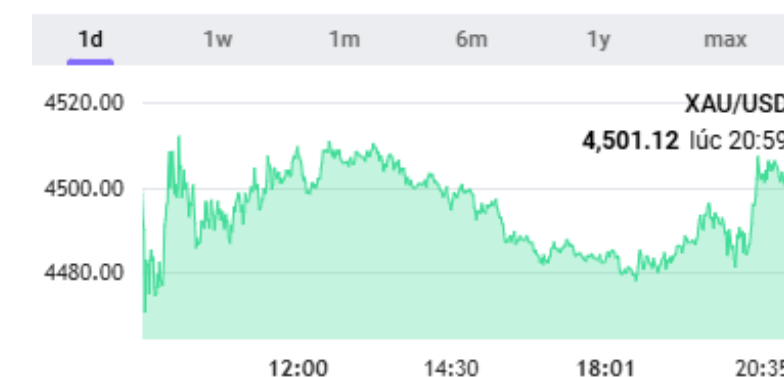
- **USD tự do bật tăng trở lại, tỷ giá ngân hàng vẫn sát ngưỡng trần.** Tỷ giá USD/VND tiếp tục neo ở vùng cao khi nhiều ngân hàng niêm yết giá bán sát trần 26.389 VND/USD, trong khi USD tự do tăng trở lại lên quanh 26.480 - 26.611 VND/USD, cao hơn ngân hàng tới 520 đồng/USD. Diễn biến này phản ánh nhu cầu nắm giữ ngoại tệ vẫn lớn trong bối cảnh áp lực tỷ giá chưa hạ nhiệt hoàn toàn, dù chỉ số DXY giảm 0,32%. Thị trường cũng duy trì tâm lý thận trọng khi CME FedWatch cho thấy khoảng 50% khả năng FED sẽ tăng lãi suất trước cuối năm 2026.
- **CASA ngân hàng đồng loạt giảm, áp lực chi phí vốn hiện hữu.** Tỷ lệ CASA của nhiều ngân hàng đồng loạt suy giảm trong quý I/2026 dưới tác động của chu kỳ tăng lãi suất huy động và áp lực cạnh tranh vốn ngày càng lớn. Tính đến 31/03/2026, tổng tiền gửi khách hàng tại 28 ngân hàng đạt khoảng 12,95 triệu tỷ đồng, tăng 1% so với đầu năm, trong khi lượng tiền gửi không kỳ hạn (CASA) giảm 7%, còn gần 2,59 triệu tỷ đồng. Bình quân tỷ lệ CASA toàn hệ thống giảm từ 14,87% xuống 13,47%, phản ánh xu hướng khách hàng dịch chuyển sang tiền gửi kỳ hạn để tối ưu lợi suất.

Thị trường hàng hóa


- **Vàng thế giới giảm hơn 2% khi lợi suất vọt tăng.** Giá vàng giảm hơn 2% trong ngày 19/05 khi đồng USD mạnh lên cùng lo ngại lạm phát dai dẳng tiếp tục duy trì kỳ vọng Fed sẽ tăng lãi suất, qua đó đẩy lợi suất trái phiếu Mỹ lên cao. Giá vàng giao ngay giảm 2% xuống 4,474.40 USD/oz, sau khi có lúc rơi xuống mức thấp nhất kể từ ngày 30/03 trong phiên. Hợp đồng vàng tương lai giao tháng 6 tại Mỹ giảm 1.8% xuống 4,476.80 USD/oz. Lợi suất trái phiếu kho bạc Mỹ kỳ hạn 10 năm duy trì gần mức cao nhất hơn một năm, trong khi đồng USD tiếp tục tăng giá. Cả hai cùng đi lên khi nhà đầu tư đánh giá khả năng Fed sẽ chuyển sang lập trường “điều hòa” hơn để kiểm soát lạm phát do giá năng lượng leo thang. Lợi suất trái phiếu tăng khiến chi phí cơ hội nắm giữ vàng - tài sản không sinh lãi - trở nên cao hơn, trong khi USD mạnh lên khiến các hàng hóa định giá bằng đồng bạc xanh trở nên đắt đỏ hơn với người mua sử dụng các đồng tiền khác.



1d	1w	1m	6m	1y	max
49.8K					
49.6K					
49.4K					
10:00	12:00	15:01			
🇺🇸 Dow 30	49,364.31	-321.81 / -0.65%			
🇺🇸 Dow 30 Futures	49,341.80	-22.50 / -0.05%			
🇺🇸 Nasdaq Futures	28,848.00	+29.20 / +0.1%			
🇺🇸 S&P 500 Futures	7,355.50	+1.70 / +0.02%			
🇯🇵 Nikkei 225	59,827.50	-723.09 / -1.19%			
🇨🇳 Shanghai	4,169.54	+38.01 / +0.92%			
🇸🇦 Hang Seng	25,797.85	+122.67 / +0.48%			
🇰🇷 KOSPI	7,145.68	-125.98 / -1.73%			
🇬🇧 FTSE 100	10,330.55	+6.80 / +0.07%			
🇬🇧 FTSE 100 Futures	10,283.80	-13.90 / -0.13%			



1d	1w	1m	6m	1y	max
4520.00					
4500.00					
4480.00					
12:00	14:30	18:01	20:35		
XAU/USD	4,504.46	+22.41 / +0.5%			
Gold	4,506.80	+21.40 / +0.48%			
Copper	6.2003	+0.0058 / +0.09%			
Brent Oil	110.95	-0.03 / -0.03%			
London Sugar	441.00	+4.50 / +1.03%			
Silver	75.065	+1.087 / +1.47%			
Crude Oil WTI	103.93	-0.08 / -0.08%			
Platinum	1,939.60	+8.50 / +0.44%			
London Coffee	3,345.00	+39.00 / +1.18%			
US Wheat	665.38	-2.63 / -0.39%			
US Corn	474.25	-1.00 / -0.21%			



BIG: Tập đoàn đầu tư BIG được UBCKNN chấp thuận việc trả cổ tức với tỷ suất ấn tượng

- Big Group Holdings vừa được Ủy ban Chứng khoán Nhà nước chấp thuận hồ sơ phát hành cổ phiếu trả cổ tức năm 2024 với tỷ lệ 50:3, tương ứng cổ đông sở hữu 50 cổ phiếu sẽ nhận thêm 3 cổ phiếu mới. Đây là năm thứ hai liên tiếp doanh nghiệp duy trì chính sách cổ tức kể từ khi lên UPCoM, phản ánh nền tảng tài chính và kết quả kinh doanh đang cải thiện tích cực. Năm 2024, BIG ghi nhận lợi nhuận gần 10 tỷ đồng, gấp hơn 4 lần cùng kỳ nhờ mở rộng mạnh sang lĩnh vực nông sản, đặc biệt là sầu riêng và cà phê.

NVL: Bị xử phạt vi phạm hành chính về thuế

- Novaland Group vừa bị cơ quan thuế TP.HCM xử phạt hành chính do chậm nộp hồ sơ khai thuế sử dụng đất phi nông nghiệp tại nhiều khu đất ở TP.HCM. Tổng mức phạt hành chính là 42 triệu đồng, đồng thời doanh nghiệp phải nộp thêm gần 95,3 triệu đồng tiền thuế và chậm nộp. Các vi phạm liên quan đến 2 địa chỉ tại phường Xuân Hòa và 5 khu đất tại phường An Khánh, với thời gian chậm kê khai quá 90 ngày theo quy định. Động thái này diễn ra trong bối cảnh Novaland vẫn đang chịu áp lực lớn về dòng tiền, nợ vay và quá trình tái cơ cấu hoạt động kinh doanh.

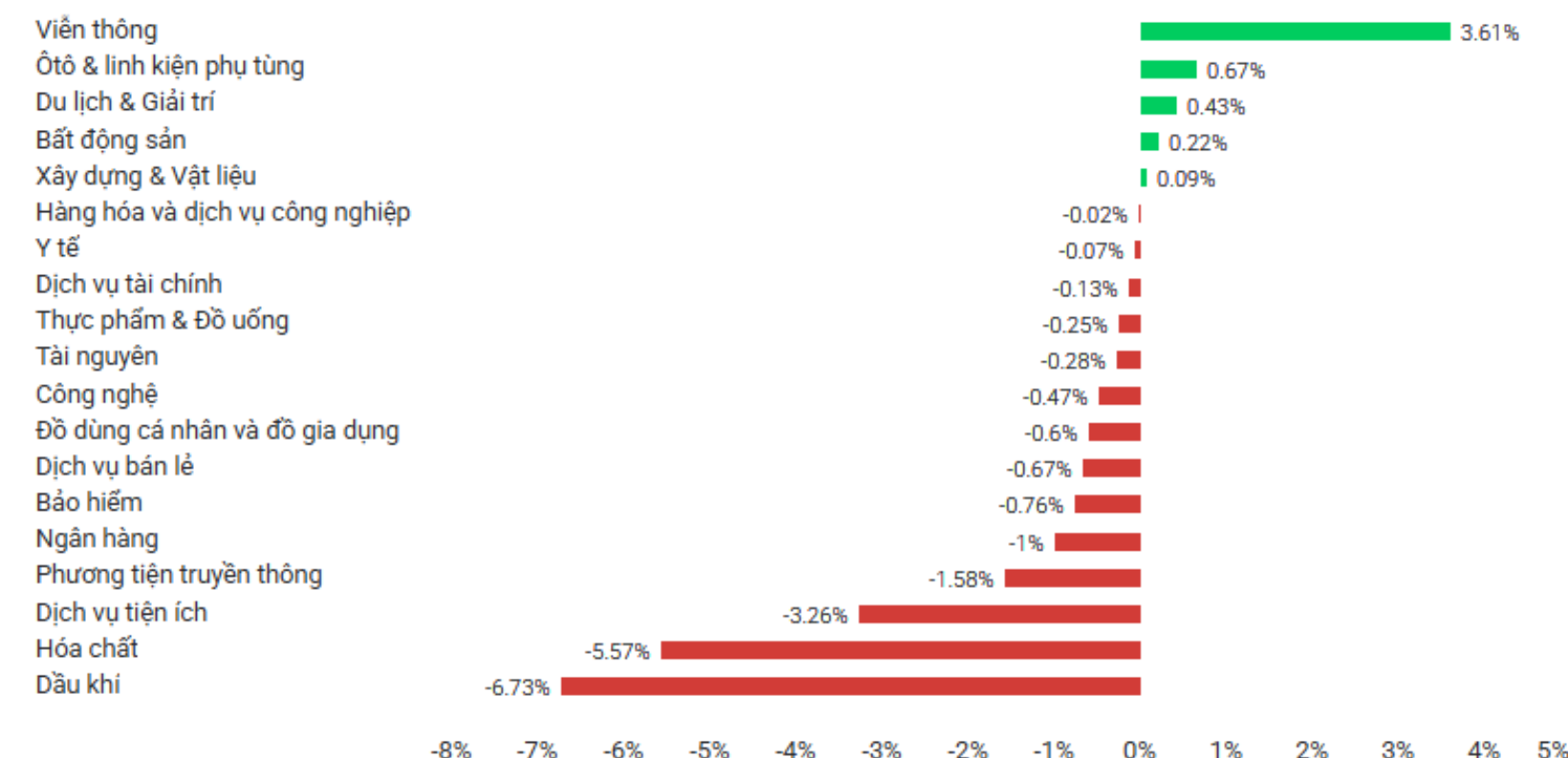
VIB: Bổ nhiệm tân giám đốc chiến lược cấp cao

- Vietnam International Commercial Joint Stock Bank vừa bổ nhiệm ông Hồ Văn Long giữ vị trí Giám đốc Chiến lược cấp cao sau khi miễn nhiệm vai trò Phó Tổng Giám đốc kiêm Giám đốc Tài chính từ ngày 18/05/2026. Ông Long gia nhập VIB từ năm 2008 và từng đảm nhiệm nhiều vị trí quan trọng trong mảng tài chính, bán lẻ và phát triển năng lực. Động thái kiện toàn nhân sự diễn ra trong bối cảnh VIB ghi nhận kết quả kinh doanh quý I/2026 tích cực với lợi nhuận trước thuế đạt gần 2.803 tỷ đồng, tăng 16% YoY và hoàn thành khoảng 24% kế hoạch năm.

TNH: Giám đốc Dự án Bệnh viện TNH mua vào 2 triệu cổ phiếu


- Ông Nguyễn Anh Đĩnh – Giám đốc Dự án của TNH Hospital Group – đã hoàn tất mua vào 2 triệu cổ phiếu TNH trong giai đoạn 16/04 - 15/05/2026, qua đó nâng tỷ lệ sở hữu từ 3,7% lên 4,91% vốn điều lệ. Động thái gia tăng sở hữu diễn ra trong bối cảnh cổ phiếu TNH đã giảm mạnh về vùng đáy nhiều năm sau giai đoạn kết quả kinh doanh kém tích cực.

Tăng/ giảm ngành trong phiên



Top cổ phiếu tăng giảm trong phiên

Mã CK	Giá	Thay đổi	Giá trị (Tỷ đồng)	Mã CK	Giá	Thay đổi	Giá trị (Tỷ đồng)
VVS	111.70	7.30 (6.99%)	22.57	GVR	36.55	-2.75 (-7.00%)	311.03
CTR	93.40	6.10 (6.99%)	177.49	GAS	86.50	-6.50 (-6.99%)	483.33
NHT	17.15	1.10 (6.85%)	3.05	PVD	33.30	-2.50 (-6.98%)	393.00
FDC	23.40	1.50 (6.85%)	0.79	PLX	42.00	-3.15 (-6.98%)	649.95
TN1	14.10	0.90 (6.82%)	0.18	PHR	65.40	-4.90 (-6.97%)	67.99



Quỹ ETF liên quan MSCI hoàn tất tái cơ cấu danh mục - 29/05/2026.

- Các quỹ ETF tham chiếu theo bộ chỉ số MSCI sẽ hoàn tất hoạt động cơ cấu danh mục định kỳ, bao gồm việc thêm mới, loại bớt hoặc điều chỉnh tỷ trọng các cổ phiếu thành phần. Đây là giai đoạn thị trường thường ghi nhận biến động mạnh về thanh khoản và giá tại các cổ phiếu nằm trong danh mục cơ cấu do tác động từ dòng vốn ETF. Hoạt động tái cơ cấu cũng phản ánh sự thay đổi về quy mô vốn hóa, thanh khoản và tỷ lệ free-float của doanh nghiệp trong rổ chỉ số MSCI.

Lãi suất cho vay cơ bản (LPR) - Trung Quốc - 20/05/2026.

- Lãi suất cho vay cơ bản (Loan Prime Rate - LPR) của Trung Quốc là một trong những công cụ điều hành tiền tệ quan trọng, phản ánh định hướng chính sách của Ngân hàng Nhân dân Trung Quốc (PBoC) đối với nền kinh tế. Diễn biến của LPR có tác động trực tiếp tới chi phí vay vốn của doanh nghiệp và người dân, qua đó ảnh hưởng đến hoạt động đầu tư, tiêu dùng và thị trường bất động sản. Đồng thời, quyết định điều chỉnh lãi suất của Trung Quốc cũng được giới đầu tư toàn cầu theo dõi sát sao do ảnh hưởng lớn tới tăng trưởng kinh tế, nhu cầu hàng hóa và dòng vốn trên thị trường tài chính quốc tế.

Biên bản họp chính sách tiền tệ Fed - Mỹ - 21/05/2026.

- Biên bản cuộc họp chính sách tiền tệ của Cục Dự trữ Liên bang Mỹ (Fed) là tài liệu quan trọng phản ánh quan điểm điều hành lãi suất, đánh giá lạm phát và triển vọng kinh tế của các thành viên Fed. Nội dung biên bản giúp thị trường nhận diện rõ hơn mức độ “điều hòa” hay “ôn hòa” trong chính sách tiền tệ, đồng thời cung cấp tín hiệu về khả năng điều chỉnh lãi suất trong các kỳ họp tiếp theo. Diễn biến từ biên bản Fed thường tác động mạnh đến lợi suất trái phiếu Mỹ, chỉ số USD....

Tăng trưởng GDP sơ bộ q/q - Mỹ - 28/05/2026.

- Dữ liệu tăng trưởng GDP sơ bộ theo quý (q/q) của Mỹ là chỉ báo kinh tế quan trọng phản ánh tốc độ mở rộng của nền kinh tế trong ngắn hạn. Báo cáo này cho thấy mức độ tăng trưởng của hoạt động tiêu dùng, đầu tư, xuất khẩu và chi tiêu chính phủ, qua đó giúp thị trường đánh giá sức khỏe tổng thể của nền kinh tế Mỹ. Kết quả GDP cũng có ảnh hưởng lớn đến kỳ vọng chính sách tiền tệ của Fed, đặc biệt trong bối cảnh thị trường đang theo dõi sát triển vọng lãi suất và lạm phát.

Lịch chốt quyền doanh nghiệp

STT	Mã CK	Sàn	Ngày GDKHQ	Ngày TH	Nội dung sự kiện
1	TCL	HOSE	19/05/26	17/07/26	Trả cổ tức năm 2025 bằng tiền, 2,500 đồng/CP
2	TMC	HNX	19/05/26	29/05/26	Trả cổ tức năm 2025 bằng tiền, 450 đồng/CP
3	CID	UPCoM	19/05/26	12/06/26	Trả cổ tức năm 2025 bằng tiền, 1,500 đồng/CP
4	SSC	HOSE	19/05/26	19/06/26	Trả cổ tức đợt 2/2024 bằng tiền, 1,000 đồng/CP
5	APF	UPCoM	19/05/26	11/06/26	Trả cổ tức đợt 2/2025 bằng tiền, 1,500 đồng/CP
6	HPO	UPCoM	19/05/26	04/06/26	Trả cổ tức năm 2025 bằng tiền, 500 đồng/CP
7	CMS	HNX	19/05/26	15/06/26	Trả cổ tức năm 2025 bằng tiền, 500 đồng/CP
8	SMN	HNX	19/05/26	05/06/26	Trả cổ tức năm 2025 bằng tiền, 500 đồng/CP
9	MTS	UPCoM	19/05/26	16/06/26	Trả cổ tức năm 2025 bằng tiền, 800 đồng/CP
10	BSQ	UPCoM	19/05/26	04/06/26	Trả cổ tức năm 2025 bằng tiền, 1,500 đồng/CP
11	BSP	UPCoM	20/05/26	25/06/26	Trả cổ tức năm 2025 bằng tiền, 1,000 đồng/CP
12	TIX	HOSE	20/05/26	24/06/26	Trả cổ tức đợt 3/2025 bằng tiền, 500 đồng/CP
13	TIX	HOSE	20/05/26	24/06/26	Trả cổ tức đợt 1/2026 bằng tiền, 1,250 đồng/CP
14	DAE	HNX	21/05/26	01/06/26	Trả cổ tức đợt 2/2025 bằng tiền, 300 đồng/CP
15	HLS	UPCoM	21/05/26	25/06/26	Trả cổ tức năm 2025 bằng tiền, 2,500 đồng/CP
16	FHN	UPCoM	21/05/26	01/06/26	Trả cổ tức năm 2025 bằng tiền, 1,100 đồng/CP
17	SIV	UPCoM	21/05/26	08/06/26	Trả cổ tức đợt 2/2025 bằng tiền, 2,000 đồng/CP
18	BCB	UPCoM	21/05/26	15/06/26	Trả cổ tức năm 2025 bằng tiền, 2,719 đồng/CP
19	DNL	UPCoM	22/05/26	05/06/26	Trả cổ tức năm 2025 bằng tiền, 1,200 đồng/CP
20	ICN	UPCoM	22/05/26	17/06/26	Trả cổ tức năm 2025 bằng tiền, 1,200 đồng/CP
21	FHS	UPCoM	25/05/26	05/06/26	Trả cổ tức đợt 2/2025 bằng tiền, 1,000 đồng/CP
22	SMB	HOSE	26/05/26	11/06/26	Trả cổ tức đợt 3/2025 bằng tiền, 1,000 đồng/CP
23	MTG	UPCoM	28/05/26	29/06/26	Trả cổ tức năm 2025 bằng tiền, 500 đồng/CP
24	PJC	HNX	28/05/26	05/06/26	Trả cổ tức đợt 2/2025 bằng tiền, 1,000 đồng/CP
25	BSL	UPCoM	28/05/26	30/06/26	Trả cổ tức năm 2025 bằng tiền, 700 đồng/CP
26	AGP	UPCoM	28/05/26		Trả cổ tức năm 2025 bằng cổ phiếu, tỷ lệ 25:03
27	TR1	UPCoM	01/06/26	12/06/26	Trả cổ tức năm 2025 bằng tiền, 2,000 đồng/CP
28	CPC	HNX	04/06/26	24/06/26	Trả cổ tức năm 2025 bằng tiền, 1,500 đồng/CP
29	BHK	UPCoM	04/06/26	25/06/26	Trả cổ tức năm 2025 bằng tiền, 900 đồng/CP
30	CLW	HOSE	05/06/26	28/08/26	Trả cổ tức đợt 1/2025 bằng tiền, 1,600 đồng/CP



Trung tâm Phân tích và Đầu tư

Nguyễn Văn Thanh

Phụ trách khối Phân tích & Đầu tư

Email: thanhnv@apsc.vn

Phân tích cơ bản

Hoàng Ngọc Quyền

Chuyên viên phân tích

Email: quyenhn@apsc.vn

Chiến lược giao dịch

Nguyễn Văn Thiệu

Chuyên viên phân tích

Email: thieunv@apsc.vn

Quan điểm phân tích

Đơn vị phân tích chỉ căn cứ vào những tài liệu, kế hoạch doanh thu, lợi nhuận và cổ tức... thu thập được trên thị trường chứng khoán để làm căn cứ tính toán và đưa ra mức định giá. Thông tin sử dụng trong báo cáo này được chúng tôi thu thập từ những nguồn mà chúng tôi cho là đáng tin cậy. Tuy nhiên, chúng tôi không đảm bảo rằng những thông tin này là hoàn chỉnh hoặc chính xác.

Chuyên viên phân tích trong báo cáo này cam kết rằng (1) quan điểm thể hiện trong báo cáo phân tích này phản ánh chính xác quan điểm cá nhân đối với chứng khoán và/hoặc tổ chức phát hành và (2) chuyên viên phân tích đã/đang/sẽ được miễn trách nhiệm bồi thường trực tiếp hoặc gián tiếp liên quan đến khuyến nghị cụ thể hoặc quan điểm trong báo cáo phân tích này.

Khuyến nghị

CANH MUA Giá cổ phiếu hiện tại trong vùng mua tiềm năng. Ước tính tiềm năng tăng giá lớn hơn hoặc bằng 15 điểm phần trăm trong 12 tháng tới.

CHỜ MUA Giá cổ phiếu hiện tại cao hơn vùng mua tiềm năng. Ước tính tiềm năng tăng giá lớn hơn hoặc bằng 15 điểm phần trăm trong 12 tháng tới.

TRUNG LẬP Ước tính giá cổ phiếu có thể tăng/giảm 10 điểm phần trăm trong 12 tháng tới.

CANH BÁN Ước tính tiềm năng giảm giá trên 10 điểm phần trăm trong 12 tháng tới.



Tuyên bố trách nhiệm

Bản báo cáo và các tài liệu đi kèm chỉ phục vụ cho mục đích cung cấp thông tin tham khảo và được phát hành bởi Công ty Cổ phần Chứng khoán Alpha (APSC), một doanh nghiệp được cấp phép bởi Ủy ban Chứng khoán Nhà nước Việt Nam. Những thông tin sử dụng trong báo cáo được thu thập từ những nguồn đáng tin cậy và APSC không chịu trách nhiệm về tính chính xác của chúng. Không một thông tin cũng như ý kiến nào được viết ra nhằm mục đích quảng cáo hay tác động đến bất kỳ chứng khoán nào. Bất kỳ quyết định đầu tư nào đều dựa trên đánh giá cá nhân của khách hàng, và báo cáo này cùng với các tài liệu đi kèm không thể được sử dụng làm bằng chứng trong bất kỳ tranh chấp pháp lý nào liên quan đến quyết định đầu tư.

© Copyright - Bản quyền thuộc về APSC. Báo cáo này không được phép sao chép tái bản bởi bất kỳ cá nhân hoặc tổ chức nào khi chưa được phép của APSC. Người dùng có thể trích dẫn hoặc trình chiếu báo cáo cho các mục đích phi thương mại. APSC có thể có thỏa thuận cho phép sử dụng cho mục đích thương mại hoặc phân phối lại báo cáo với điều kiện người dùng trả phí cho APSC.

Công ty Cổ phần Chứng Khoán Alpha

Hội sở chính

Tầng 5, 14 Láng Hạ, P.Giảng Võ, TP. Hà Nội

Điện thoại: (024) 3933 4666

Chi nhánh Hải Phòng

Tầng 8, số 04/B1 lô 26 BC đường Lê Hồng Phong, P.Gia Viên,

TP. Hải Phòng

Điện thoại: 0913.399.635

Chi nhánh Thành phố Hồ Chí Minh

Tầng 5, Tòa nhà HDTC, 36 Bùi Thị Xuân, P. Bến Thành, TP. Hồ Chí Minh

Điện thoại: (028) 3535 2115

Chi nhánh Thanh Hoá

Sảnh tầng 1, khách sạn Lam Kinh, Khu đô thị Đông Hương, P. Hạc Thành,

tỉnh Thanh Hoá

Điện thoại: 0237 3515 009