

# Rũ hàng phút chót...

Xem thêm 

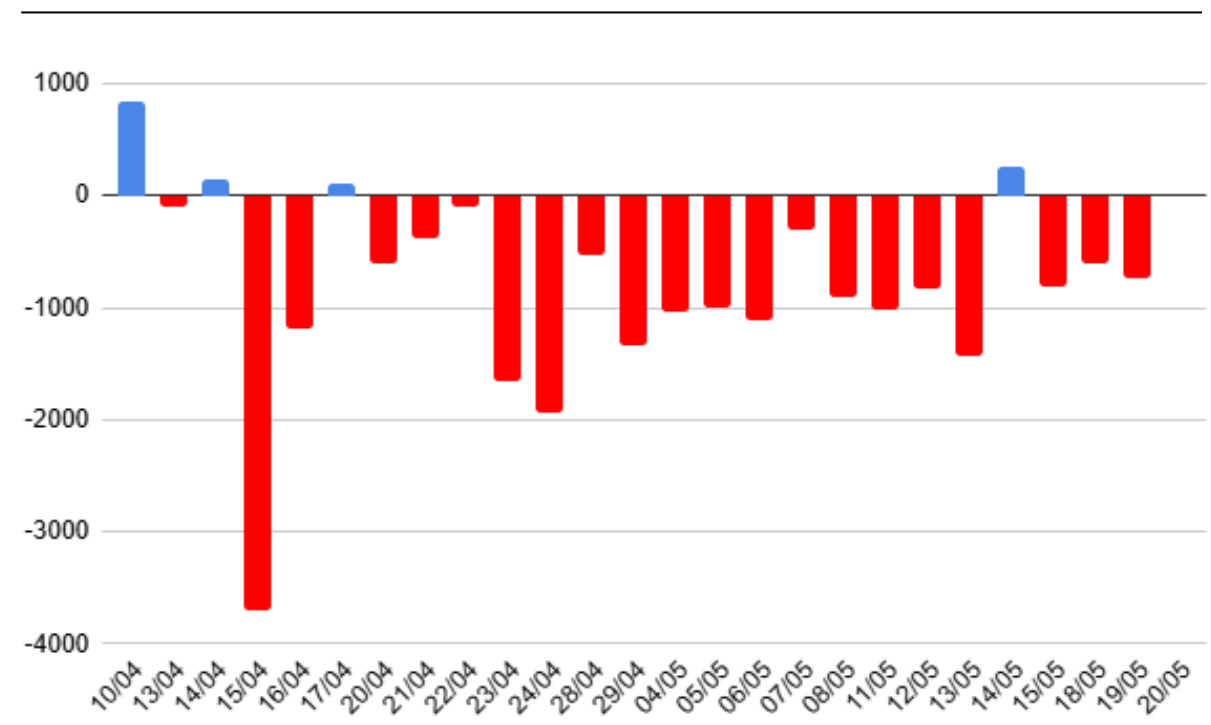
**Bộ phận Phân tích & Đầu tư**  
Research & Proprietary trading



## Đồ thị kỹ thuật VN-Index



## Giao dịch khối ngoại



## Xu hướng dòng tiền

- Thị trường chứng khoán ngày 20/05 trải qua một phiên biến động cực mạnh khi áp lực bán tháo bất ngờ gia tăng trên diện rộng khiến VN-Index có thời điểm lao dốc hơn 53 điểm, xuyên thủng ngưỡng hỗ trợ MA20 và lùi sâu về dưới mốc 1.860 điểm. Tuy nhiên, lực cầu bắt đáy đã nhập cuộc quyết liệt trong phiên chiều, đặc biệt tại nhóm cổ phiếu vốn hóa lớn và các mã giảm sâu, giúp thị trường đảo chiều ngoạn mục vào cuối phiên. Kết phiên, VN-Index tăng nhẹ **0,30** điểm **(+0,02%)** lên mức **1.913,23** điểm.
- Điểm nhấn lớn nhất trong phiên** đến từ nhóm bất động sản khi trở thành tâm điểm rung lắc mạnh của thị trường. Nhiều cổ phiếu như DXG, NVL, DIG, PDR, HDC hay DXS đồng loạt giảm sâu, thậm chí có thời điểm nằm sàn trong phiên sáng do áp lực bán tháo lan rộng. Tuy nhiên, lực cầu bắt đáy xuất hiện mạnh về cuối phiên đã giúp nhiều mã thu hẹp đáng kể đà giảm. Đặc biệt, VIC và VHM đóng vai trò “đầu kéo” quan trọng khi bật tăng mạnh trong phiên ATC, góp phần giúp VN-Index đảo chiều thành công.
- Nhóm năng lượng** nổi bật khi tăng mạnh 2,3% nhờ sự bứt phá của các cổ phiếu dầu khí. BSR gây chú ý khi đảo chiều từ giá sàn sang tăng 2,09%, trong khi PLX tăng 4,4% và GAS tăng 3,7%. Các mã PVS, PVD và PVT cũng đồng loạt hồi phục mạnh. Nhóm cao su tích cực với GVR tăng 2,87%, PHR tăng trần và DPR tăng hơn 4%. **Ngược lại, nhóm chứng khoán và ngân hàng** vẫn chịu áp lực điều chỉnh khi SSI, VIX, VND, MBB, TCB, VPB hay STB đồng loạt giảm.
- Đánh giá:** Phiên “quay xe” mạnh cuối ngày cho thấy lực cầu bắt đáy vẫn đang hiện diện tích cực và sẵn sàng hấp thụ lượng cung giá thấp khi thị trường điều chỉnh sâu.....

## Phân tích kỹ thuật

- VN-Index hình thành nền búa rút chân mạnh, cho thấy lực cầu bắt đáy vẫn hoạt động tích cực khi chỉ số rung lắc quanh vùng hỗ trợ ngắn hạn. Xu hướng tăng ngắn hạn vẫn được duy trì khi chỉ số nằm trên MA20 và MA40. Tuy nhiên, MACD histogram thu hẹp và RSI suy yếu nhẹ cho thấy động lượng tăng đang chậm lại. Thanh khoản cao phản ánh áp lực chốt lời vẫn hiện hữu, khiến VN-Index có thể tiếp tục rung lắc tại vùng đỉnh ngắn hạn.
  - Kịch bản 1 (40%)** VN-Index tiếp tục giằng co rung lắc trong vùng 1.900-1.930 điểm.
  - Kịch bản 2 (60%)** VN-Index điều chỉnh kiểm định lại vùng hỗ trợ 1.860 - 1.880 điểm (Ngưỡng tâm lý).
- ### Chiến lược giao dịch
- Nhà đầu tư nên duy trì tỷ trọng cổ phiếu ở mức **THẤP**, ưu tiên quản trị rủi ro trong bối cảnh thị trường xuất hiện rung lắc rất mạnh và áp lực phân phối gia tăng tại vùng đỉnh ngắn hạn.
  - MUA** Chỉ nên mua thăm dò với tỷ trọng thấp trong các nhịp rung lắc mạnh hoặc điều chỉnh về vùng hỗ trợ, ưu tiên các cổ phiếu có nền tảng cơ bản tốt, tích lũy chặt và thu hút dòng tiền mạnh sau nhịp giảm sâu. Có thể theo dõi nhóm dầu khí, cao su thiên nhiên, một số cổ phiếu ngân hàng quốc doanh và bluechip được khối ngoại mua ròng như VCB, FPT hoặc nhóm cổ phiếu đầu ngành có khả năng giữ nền tốt.
  - BÁN** Chủ động chốt lời từng phần đối với các vị thế bắt đáy có lãi nhanh và giảm sử dụng margin nhằm hạn chế rủi ro nếu thị trường tiếp tục biến động mạnh.....

Thông tin cổ phiếu

TRUNG LẬP

• Giá ngày 20/05/2026	46.80
• <b>Vùng mua/bán tiềm năng</b>	<b>38-40</b>
• <b>Giá chốt lời</b>	<b>50-52</b>
• <b>Giá cắt lỗ</b>	<b>35</b>
• Vốn hóa (tỷ đồng)	7,207.62
• SLCP lưu hành (cp)	154,008,962
• KLGD BQ 10 phiên	29,370
• Giá sổ sách	15.44
• EPS hiện tại	2.32
• P/E	20.21

Diễn biến giá cổ phiếu



Luận điểm đầu tư

ETC tiếp tục là “cỗ máy tăng trưởng” dài hạn của IMP

- Imexpharm đang sở hữu lợi thế lớn tại kênh ETC nhờ hệ thống nhà máy đạt chuẩn EU-GMP cùng danh mục kháng sinh tiêm chất lượng cao – phân khúc có rào cản gia nhập rất lớn trong ngành dược. Dù doanh thu ETC quý 1/2026 giảm khoảng 11% YoY do cạnh tranh gia tăng, IMP vẫn duy trì vị thế mạnh trong đấu thầu bệnh viện nhờ năng lực sản xuất và tiêu chuẩn cao. Đặc biệt, sản phẩm first generic Imecef giúp doanh nghiệp có lợi thế cạnh tranh đáng kể về giá so với thuốc nhập khẩu. Trong bối cảnh Luật Dược sửa đổi ưu tiên doanh nghiệp nội đạt chuẩn EU-GMP/Japan-GMP, IMP có cơ hội tiếp tục mở rộng thị phần ETC trong nhiều năm tới.

IMP 5 có thể mở ra chu kỳ tăng trưởng mới sau năm 2028


- Dự án nhà máy Cát Khánh (IMP 5) với tổng vốn đầu tư khoảng 1.495 tỷ đồng đang được xem là “câu chuyện tăng trưởng” dài hạn quan trọng nhất của IMP. Nhà máy định hướng đạt chuẩn EU-GMP và tập trung vào các nhóm thuốc ngoài kháng sinh như tim mạch, tiểu đường và các sản phẩm điều trị giá trị cao – những phân khúc có dư địa tăng trưởng lớn tại Việt Nam. Nếu triển khai đúng tiến độ trong giai đoạn 2028–2030, IMP không chỉ mở rộng công suất mà còn nâng cấp đáng kể danh mục sản phẩm, tăng khả năng trúng thầu ở kênh ETC. Đây sẽ là nền tảng để doanh nghiệp bước vào chu kỳ tăng trưởng mới thay vì chỉ phụ thuộc vào nhóm kháng sinh truyền thống.

Livzon có thể trở thành chất xúc tác nâng tầm IMP trong dài hạn

- Việc Livzon Pharmaceutical trở thành cổ đông kiểm soát mang đến kỳ vọng lớn cho IMP ở khía cạnh công nghệ và năng lực nghiên cứu phát triển. Thay vì chỉ cạnh tranh bằng công suất sản xuất, IMP có cơ hội tiếp cận công nghệ mới, mở rộng danh mục điều trị và nâng tiêu chuẩn sản xuất lên mức cao hơn. Đây là yếu tố đặc biệt quan trọng trong bối cảnh ngành dược Việt Nam đang chuyển dịch sang nhóm thuốc chất lượng cao và thuốc chuyên khoa. Sự hậu thuẫn từ Livzon cũng có thể giúp IMP cải thiện năng lực R&D – yếu tố then chốt để duy trì lợi thế cạnh tranh trong dài hạn.
- **Kết quả kinh doanh.** Trong quý 1/2026, IMP ghi nhận doanh thu khoảng 546–629 tỷ đồng giảm 8% so với cùng kỳ. Trong khi đó, lợi nhuận trước thuế đạt 103 tỷ đồng, tăng 8% so với quý 1/2025.
- **Phân tích kỹ thuật.** Cổ phiếu IMP đang vận động trong xu hướng giảm ngắn hạn khá rõ khi giá liên tục tạo đáy thấp mới và hiện nằm dưới đồng thời MA20, MA40, MA100 và MA200.



STT	Ngày cập nhật	Mã cổ phiếu	Khuyến nghị	Ngành	Vùng mua/bán	Giá chốt lời	Giá cắt lỗ	Lợi nhuận kỳ vọng
1	20/04/2026	MWG	CHỜ MUA	Bán lẻ	83-85	93-95	78	12.04%
2	21/04/2026	SSI	CHỜ MUA	Chứng khoán	28-29	33-34	26	17.8%
3	22/04/2026	VPX	TRUNG LẬP	Chứng khoán	26-27	30-31	24	15.3%
4	23/04/2026	VPB	TRUNG LẬP	Ngân hàng	25-26	28-29	23	12%
5	24/04/2026	VCB	CHỜ MUA	Ngân hàng	60-62	70-72	56	16.7%
6	28/04/2026	TCB	CHỜ MUA	Ngân hàng	32-33	35-36	30	9.3%
7	29/04/2026	ACB	TRUNG LẬP	Ngân hàng	22-23	24-25	20	9.09%
8	04/05/2026	DPM	CHỜ MUA	Phân bón	25-26	30-31	23	20%
9	05/05/2026	PVD	CHỜ MUA	Dầu khí	28-29	36-37	26	28%
10	06/05/2026	VTP	TRUNG LẬP	Logistics	58-60	68-70	53	17.2%
11	07/05/2026	VJC	CHỜ MUA	Hàng không	165-175	210-220	145	27%
12	08/05/2026	GMD	CANH MUA	Logistics	77-80	85-90	70	10.3%
13	11/05/2026	BID	CANH MUA	Ngân hàng	41-43	48-50	37	17%
14	12/05/2026	BSR	CHỜ MUA	Dầu khí	26-27	31-32	24	19.2%
15	13/05/2026	BVH	CHỜ MUA	Bảo hiểm	63-65	78-80	58	23%
16	14/05/2026	PVS	CANH MUA	Dầu khí	40-42	48-50	36	20%
17	15/05/2026	HHV	TRUNG LẬP	Hạ tầng	11-11.5	13-13.5	10	13%
18	18/05/2026	PHR	CHỜ MUA	Cao su	65-68	75-77	60	15.4%
19	19/05/2026	CII	CHỜ MUA	Bất động sản	18-19	21-22	16	16.7%
20	20/05/2026	REE	CANH MUA	Cơ điện	52-54	58-60	48	11.5%
21	21/05/2026	IMP	TRUNG LẬP	Dược phẩm	38-40	50-52	35	31.6%



### Thị trường thế giới

- **Dow Jones tăng gần 650 điểm.** Khép phiên ngày 20/05, chỉ số Dow Jones tăng 645.47 điểm, tương đương 1.31%, lên 50,009.35 điểm. S&P 500 tăng 1.08% lên 7,432.97 điểm, còn Nasdaq Composite tăng 1.54% lên 26,270.36 điểm.
- **Mỹ siết trừng phạt hệ thống ngân hàng ngầm và “hạm đội bóng tối” của Iran.** Mỹ vừa trừng phạt công ty Amin Exchange – đơn vị vận hành “ngân hàng ngầm” giúp Iran né cấm vận, và 19 tàu thuộc “hạm đội bóng tối” vận chuyển dầu lậu. Động thái này nhằm siết chặt nguồn thu của Tehran, đồng thời được cảnh báo có thể gây rủi ro nguồn cung cho thị trường năng lượng toàn cầu..

### Thị trường trong nước

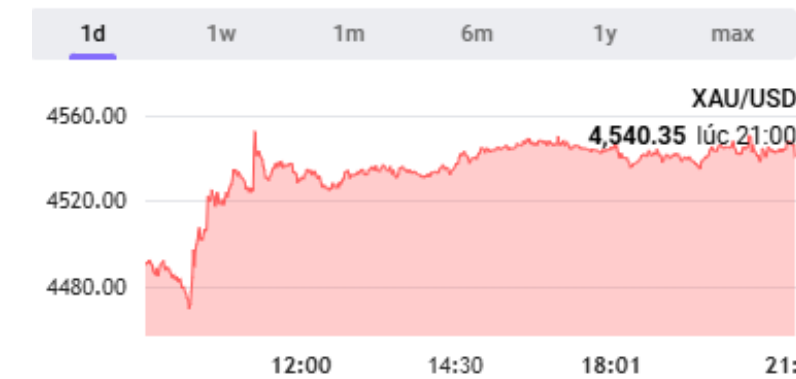
- **GDP quý II chịu áp lực tăng tốc giữa lúc nhập siêu và tỷ giá gia tăng.** Mục tiêu tăng trưởng trên 10% năm 2026 của Việt Nam rất thách thức khi GDP quý I chỉ đạt 7,83% (quý II cần tăng gần 11%). Áp lực hiện đến từ giá dầu neo cao, nhu cầu toàn cầu yếu (PMI giảm còn 50,5 điểm), nhập siêu 4 tháng đạt 7,11 tỷ USD và tỷ giá USD/VND quý II chịu sức ép lớn (vùng 26.350 - 26.700). Tuy nhiên, kinh tế vẫn có điểm tựa vững chắc từ nội lực nhờ sản xuất công nghiệp ổn định (IIP tăng 9,2%), thị trường lao động và tiêu dùng cải thiện.
- **Thủ tướng: Việt Nam sẽ tiếp tục phối hợp chặt chẽ cùng phía Hoa Kỳ để hai bên sớm hoàn tất thỏa thuận.** Sáng 20/5, Thủ tướng Lê Minh Hưng tiếp Đại sứ Rick Switzer (Phó Đại diện Thương mại Hoa Kỳ). Đại sứ đã chuyển lời chúc mừng của Tổng thống Donald Trump tới Thủ tướng và khẳng định Việt Nam là đối tác quan trọng hàng đầu của Mỹ. Hai bên cam kết phối hợp chặt chẽ để sớm hoàn tất Hiệp định thương mại đối ứng, công bằng và cân bằng Việt Nam - Hoa Kỳ. Thủ tướng khẳng định Việt Nam luôn tạo điều kiện cho doanh nghiệp Mỹ đầu tư, đồng thời nhấn mạnh nền kinh tế vận hành theo cơ chế thị trường, không tạo dư thừa công suất, nghiêm cấm lao động cưỡng bức và quyết liệt bảo vệ sở hữu trí tuệ.

### Thị trường hàng hóa


- **Giá dầu rớt hơn 5% sau khi ông Trump nói đàm phán với Iran bước vào giai đoạn cuối.** Giá dầu Mỹ giảm xuống dưới mốc 100 USD/thùng trong ngày 20/05 sau khi Tổng thống Donald Trump cho biết các cuộc đàm phán với Iran đã bước vào “giai đoạn cuối”. Dầu WTI của Mỹ giảm hơn 5% xuống còn 98.26 USD/thùng. Trong khi đó, dầu Brent chuẩn quốc tế cũng mất hơn 5%, chốt phiên ở 105.02 USD/thùng. Ông Trump trước đó cho biết đã hủy kế hoạch nổi lại các cuộc tấn công quân sự nhằm vào Iran để dành thêm thời gian cho hoạt động ngoại giao theo đề nghị của các đồng minh Ả-rập vùng Vịnh. Ngày 20/05, ông nói với các phóng viên rằng chính quyền Mỹ đang ở “giai đoạn cuối” của tiến trình đàm phán với Tehran. Tuy nhiên, ông Trump đã nhiều lần đưa ra các tuyên bố lạc quan về khả năng đạt thỏa thuận với Iran và nhanh chóng chấm dứt chiến sự, trước khi căng thẳng giữa Washington và Tehran lại leo thang trở lại.



Index	Value	Change	%
Dow 30	50,009.35	+645.47	+1.31%
Dow 30 Futures	49,879.00	-130.30	-0.26%
Nasdaq Futures	29,143.60	-154.10	-0.53%
S&P 500 Futures	7,405.20	-27.70	-0.37%
Nikkei 225	61,751.00	+1,946.59	+3.25%
Shanghai	4,162.18	-7.35	-0.18%
Hang Seng	25,651.12	-146.73	-0.57%
KOSPI	7,641.66	+432.71	+6%
FTSE 100	10,432.34	+101.79	+0.99%
FTSE 100 Futures	10,439.30	-3.00	-0.03%



Commodity	Value	Change	%
XAU/USD	4,541.66	-2.13	-0.05%
Gold	4,544.50	-1.65	-0.04%
Copper	6.3425	+0.0075	+0.12%
Brent Oil	105.78	+0.30	+0.28%
London Sugar	441.00	0.00	0%
Silver	76.185	-0.008	-0.01%
Crude Oil WTI	99.090	+0.090	+0.09%
Platinum	1,953.00	-6.50	-0.33%
London Coffee	3,328.00	-17.00	-0.51%
US Wheat	655.13	-5.88	-0.89%
US Corn	463.88	-1.88	-0.4%



**VCI: Vietcap dự kiến phát hành 4,6 triệu cổ phiếu ESOP cho 178 nhân viên**

- CTCP Chứng khoán Vietcap (VCI) vừa thông qua nghị quyết phát hành tối đa 4,6 triệu cổ phiếu ESOP năm 2026 với giá 11.000 đồng/cổ phiếu (chưa bằng một nửa thị giá hiện tại là trên 25.000 đồng/cp) và bị hạn chế chuyển nhượng trong 1 năm. Danh sách mua gồm 178 nhân sự, trong đó Tổng giám đốc Tôn Minh Phương được quyền mua nhiều nhất với 480.000 cổ phiếu. Trước đó, vào ngày 27/3/2026, Vietcap cũng đã hoàn tất đợt phát hành hơn 297,53 triệu cổ phiếu thưởng cho cổ đông hiện hữu (tỷ lệ 20:7), qua đó nâng vốn điều lệ từ 8.501 tỷ đồng lên hơn 11.476,3 tỷ đồng.

**DGC: Từ ngày này, cổ phiếu Hóa chất Đức Giang chỉ được giao dịch phiên chiều**

- HOSE chuyển cổ phiếu DGC sang diện hạn chế giao dịch kể từ ngày 26/5/2026 (chỉ được giao dịch phiên chiều) do chậm nộp BCTC kiểm toán năm 2025 quá 45 ngày. Phía DGC cho biết đang gấp rút cùng đơn vị kiểm toán UHY hoàn thành để công bố trong quý II/2026. Về kinh doanh, BCTC tự lập quý I/2026 của DGC ghi nhận doanh thu đạt 2.125 tỷ đồng (giảm 24%) và lợi nhuận sau thuế đạt 430 tỷ đồng (giảm 49% so với cùng kỳ).

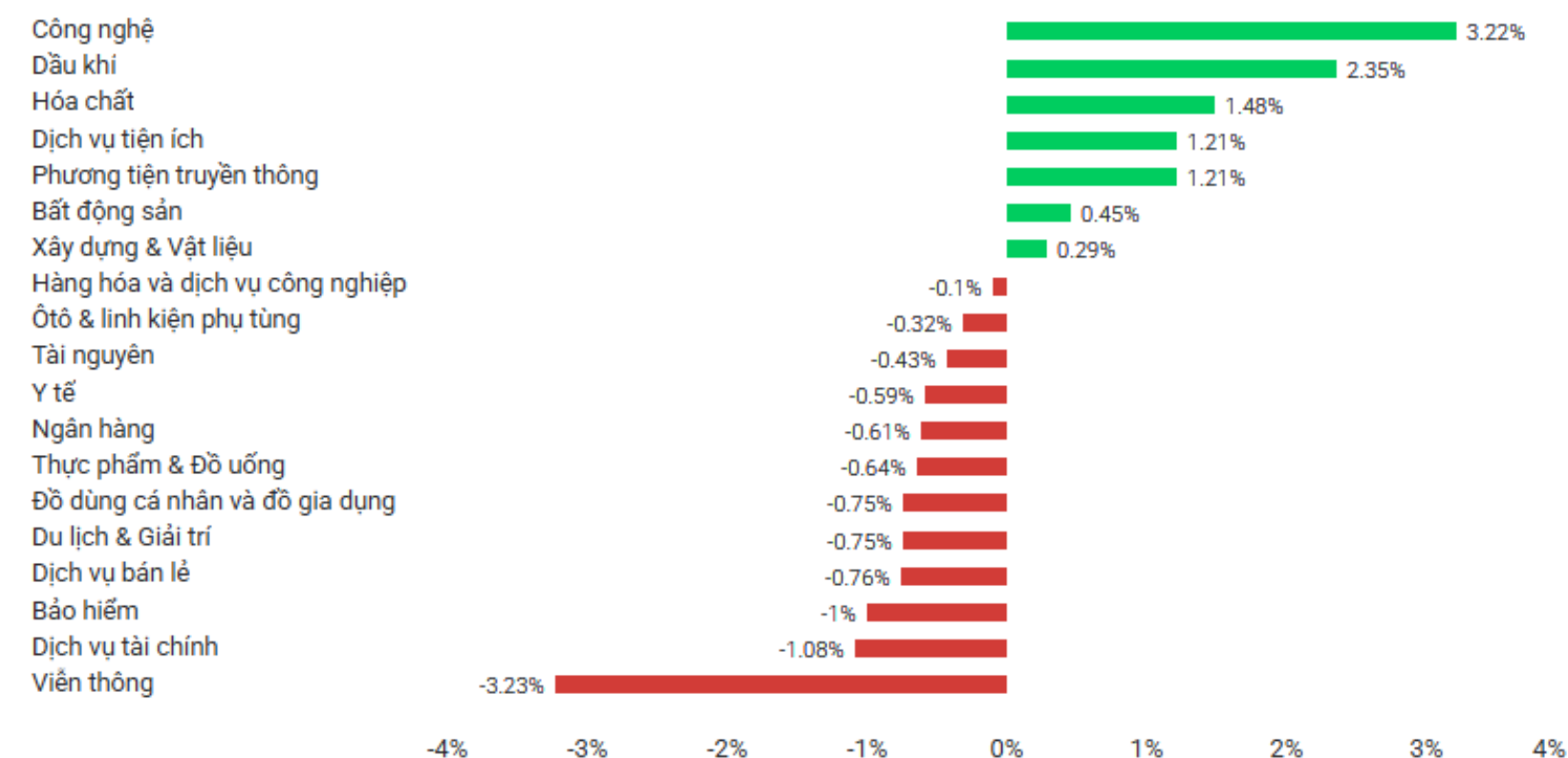
**VNE: Doanh nghiệp xây lắp điện sắp phải rời sàn HOSE, cổ phiếu lập tức "nằm sàn"**

- Sở Giao dịch Chứng khoán TP.HCM (HOSE) vừa thông báo sẽ hủy niêm yết bắt buộc đối với cổ phiếu VNE của Tổng Công ty Cổ phần Xây dựng Điện Việt Nam do báo cáo tài chính kiểm toán hợp nhất bị tổ chức kiểm toán đưa ra ý kiến ngoại trừ trong 3 năm liên tiếp (từ 2023 đến 2025). Trước đó, VNE giải trình việc chậm nộp BCTC kiểm toán 2025 là do thực hiện các nghiệp vụ tái cấu trúc lớn, và điều này cũng dẫn đến việc doanh nghiệp bị HOSE nhắc nhở lần 2 vì chậm nộp BCTC quý 1/2026.

**POW: ĐHĐCĐ PV Power: Mục tiêu doanh thu kỷ lục, 5 năm liền không chia cổ tức**


- Tại ĐHĐCĐ năm 2026, PV Power (POW) chốt kế hoạch doanh thu kỷ lục 49.887 tỷ đồng nhưng đặt mục tiêu lãi thận trọng 1.124 tỷ đồng. Thực tế, chỉ sau quý 1, doanh nghiệp đã lãi hơn 1.300 tỷ, vượt 15,7% kế hoạch năm. Để dồn lực cho các dự án trọng điểm (điện LNG Nhơn Trạch 3&4, Vũng Áng 3, trạm sạc xe điện,...), PV Power quyết định không chia cổ tức năm thứ 5 liên tiếp. Đại hội cũng thông qua việc chuyển trụ sở mới, bổ sung ngành nghề sản xuất khí hydro và nghiên cứu cổ phần hóa các chi nhánh.

**Tăng/ giảm ngành trong phiên**



**Top cổ phiếu tăng giảm trong phiên**

Mã CK	Giá	Thay đổi	Giá trị (Tỷ đồng)	Mã CK	Giá	Thay đổi	Giá trị (Tỷ đồng)
PHR	69.90	4.50 (6.88%)	124.25	HRC	51.00	-3.80 (-6.93%)	0.77
OGC	2.99	0.19 (6.79%)	4.36	HHS	12.10	-0.90 (-6.92%)	115.00
SVD	4.35	0.25 (6.10%)	0.40	DXG	14.90	-1.10 (-6.87%)	731.50
VVS	116.70	5.00 (4.48%)	23.36	HAR	3.28	-0.24 (-6.82%)	0.96
PLX	43.85	1.85 (4.40%)	414.33	VNE	2.75	-0.20 (-6.78%)	2.97



**Quỹ ETF liên quan MSCI hoàn tất tái cơ cấu danh mục - 29/05/2026.**

- Các quỹ ETF tham chiếu theo bộ chỉ số MSCI sẽ hoàn tất hoạt động cơ cấu danh mục định kỳ, bao gồm việc thêm mới, loại bớt hoặc điều chỉnh tỷ trọng các cổ phiếu thành phần. Đây là giai đoạn thị trường thường ghi nhận biến động mạnh về thanh khoản và giá tại các cổ phiếu nằm trong danh mục cơ cấu do tác động từ dòng vốn ETF. Hoạt động tái cơ cấu cũng phản ánh sự thay đổi về quy mô vốn hóa, thanh khoản và tỷ lệ free-float của doanh nghiệp trong rổ chỉ số MSCI.

**Biên bản họp chính sách tiền tệ Fed - Mỹ - 21/05/2026.**

- Biên bản cuộc họp chính sách tiền tệ của Cục Dự trữ Liên bang Mỹ (Fed) là tài liệu quan trọng phản ánh quan điểm điều hành lãi suất, đánh giá lạm phát và triển vọng kinh tế của các thành viên Fed. Nội dung biên bản giúp thị trường nhận diện rõ hơn mức độ “điều hâu” hay “ôn hòa” trong chính sách tiền tệ, đồng thời cung cấp tín hiệu về khả năng điều chỉnh lãi suất trong các kỳ họp tiếp theo. Diễn biến từ biên bản Fed thường tác động mạnh đến lợi suất trái phiếu Mỹ, chỉ số USD....

**Tăng trưởng GDP sơ bộ q/q - Mỹ - 28/05/2026.**

- Dữ liệu tăng trưởng GDP sơ bộ theo quý (q/q) của Mỹ là chỉ báo kinh tế quan trọng phản ánh tốc độ mở rộng của nền kinh tế trong ngắn hạn. Báo cáo này cho thấy mức độ tăng trưởng của hoạt động tiêu dùng, đầu tư, xuất khẩu và chi tiêu chính phủ, qua đó giúp thị trường đánh giá sức khỏe tổng thể của nền kinh tế Mỹ. Kết quả GDP cũng có ảnh hưởng lớn đến kỳ vọng chính sách tiền tệ của Fed, đặc biệt trong bối cảnh thị trường đang theo dõi sát triển vọng lãi suất và lạm phát.

**Chỉ số giá PCE lõi m/m & y/y - Mỹ - 29/05/2026**

- Dữ liệu chỉ số giá PCE lõi theo tháng (m/m) và theo năm (y/y) của Mỹ là thước đo lạm phát quan trọng được Cục Dự trữ Liên bang Mỹ (Fed) đặc biệt theo dõi trong quá trình điều hành chính sách tiền tệ. Chỉ số này phản ánh mức biến động giá của hàng hóa và dịch vụ tiêu dùng, loại trừ nhóm thực phẩm và năng lượng có biến động mạnh, qua đó giúp đánh giá xu hướng lạm phát cơ bản của nền kinh tế. Kết quả PCE lõi có tác động lớn đến kỳ vọng lãi suất của Fed, đồng thời ảnh hưởng trực tiếp tới diễn biến của thị trường tài chính, đồng USD và tâm lý nhà đầu tư toàn cầu.

**Lịch chốt quyền doanh nghiệp**

STT	Mã CK	Sàn	Ngày GDKHQ	Ngày TH	Nội dung sự kiện
1	TCL	HOSE	19/05/26	17/07/26	Trả cổ tức năm 2025 bằng tiền, 2,500 đồng/CP
2	TMC	HNX	19/05/26	29/05/26	Trả cổ tức năm 2025 bằng tiền, 450 đồng/CP
3	CID	UPCoM	19/05/26	12/06/26	Trả cổ tức năm 2025 bằng tiền, 1,500 đồng/CP
4	SSC	HOSE	19/05/26	19/06/26	Trả cổ tức đợt 2/2024 bằng tiền, 1,000 đồng/CP
5	APF	UPCoM	19/05/26	11/06/26	Trả cổ tức đợt 2/2025 bằng tiền, 1,500 đồng/CP
6	HPO	UPCoM	19/05/26	04/06/26	Trả cổ tức năm 2025 bằng tiền, 500 đồng/CP
7	CMS	HNX	19/05/26	15/06/26	Trả cổ tức năm 2025 bằng tiền, 500 đồng/CP
8	SMN	HNX	19/05/26	05/06/26	Trả cổ tức năm 2025 bằng tiền, 500 đồng/CP
9	MTS	UPCoM	19/05/26	16/06/26	Trả cổ tức năm 2025 bằng tiền, 800 đồng/CP
10	BSQ	UPCoM	19/05/26	04/06/26	Trả cổ tức năm 2025 bằng tiền, 1,500 đồng/CP
11	BSP	UPCoM	20/05/26	25/06/26	Trả cổ tức năm 2025 bằng tiền, 1,000 đồng/CP
12	TIX	HOSE	20/05/26	24/06/26	Trả cổ tức đợt 3/2025 bằng tiền, 500 đồng/CP
13	TIX	HOSE	20/05/26	24/06/26	Trả cổ tức đợt 1/2026 bằng tiền, 1,250 đồng/CP
14	DAE	HNX	21/05/26	01/06/26	Trả cổ tức đợt 2/2025 bằng tiền, 300 đồng/CP
15	HLS	UPCoM	21/05/26	25/06/26	Trả cổ tức năm 2025 bằng tiền, 2,500 đồng/CP
16	FHN	UPCoM	21/05/26	01/06/26	Trả cổ tức năm 2025 bằng tiền, 1,100 đồng/CP
17	SIV	UPCoM	21/05/26	08/06/26	Trả cổ tức đợt 2/2025 bằng tiền, 2,000 đồng/CP
18	BCB	UPCoM	21/05/26	15/06/26	Trả cổ tức năm 2025 bằng tiền, 2,719 đồng/CP
19	DNL	UPCoM	22/05/26	05/06/26	Trả cổ tức năm 2025 bằng tiền, 1,200 đồng/CP
20	ICN	UPCoM	22/05/26	17/06/26	Trả cổ tức năm 2025 bằng tiền, 1,200 đồng/CP
21	FHS	UPCoM	25/05/26	05/06/26	Trả cổ tức đợt 2/2025 bằng tiền, 1,000 đồng/CP
22	SMB	HOSE	26/05/26	11/06/26	Trả cổ tức đợt 3/2025 bằng tiền, 1,000 đồng/CP
23	MTG	UPCoM	28/05/26	29/06/26	Trả cổ tức năm 2025 bằng tiền, 500 đồng/CP
24	PJC	HNX	28/05/26	05/06/26	Trả cổ tức đợt 2/2025 bằng tiền, 1,000 đồng/CP
25	BSL	UPCoM	28/05/26	30/06/26	Trả cổ tức năm 2025 bằng tiền, 700 đồng/CP
26	AGP	UPCoM	28/05/26		Trả cổ tức năm 2025 bằng cổ phiếu, tỷ lệ 25:03
27	TR1	UPCoM	01/06/26	12/06/26	Trả cổ tức năm 2025 bằng tiền, 2,000 đồng/CP
28	CPC	HNX	04/06/26	24/06/26	Trả cổ tức năm 2025 bằng tiền, 1,500 đồng/CP
29	BHK	UPCoM	04/06/26	25/06/26	Trả cổ tức năm 2025 bằng tiền, 900 đồng/CP
30	CLW	HOSE	05/06/26	28/08/26	Trả cổ tức đợt 1/2025 bằng tiền, 1,600 đồng/CP



### Trung tâm Phân tích và Đầu tư

**Nguyễn Văn Thanh**

Phụ trách khối Phân tích & Đầu tư

Email: thanhnv@apsc.vn

### Phân tích cơ bản

**Hoàng Ngọc Quyền**

Chuyên viên phân tích

Email: quyenhn@apsc.vn

### Chiến lược giao dịch

**Nguyễn Văn Thiệu**

Chuyên viên phân tích

Email: thieunv@apsc.vn

### **Quan điểm phân tích**

Đơn vị phân tích chỉ căn cứ vào những tài liệu, kế hoạch doanh thu, lợi nhuận và cổ tức... thu thập được trên thị trường chứng khoán để làm căn cứ tính toán và đưa ra mức định giá. Thông tin sử dụng trong báo cáo này được chúng tôi thu thập từ những nguồn mà chúng tôi cho là đáng tin cậy. Tuy nhiên, chúng tôi không đảm bảo rằng những thông tin này là hoàn chỉnh hoặc chính xác.

Chuyên viên phân tích trong báo cáo này cam kết rằng (1) quan điểm thể hiện trong báo cáo phân tích này phản ánh chính xác quan điểm cá nhân đối với chứng khoán và/hoặc tổ chức phát hành và (2) chuyên viên phân tích đã/đang/sẽ được miễn trách nhiệm bồi thường trực tiếp hoặc gián tiếp liên quan đến khuyến nghị cụ thể hoặc quan điểm trong báo cáo phân tích này.

### **Khuyến nghị**

**CANH MUA** Giá cổ phiếu hiện tại trong vùng mua tiềm năng. Ước tính tiềm năng tăng giá lớn hơn hoặc bằng 15 điểm phần trăm trong 12 tháng tới.

**CHỜ MUA** Giá cổ phiếu hiện tại cao hơn vùng mua tiềm năng. Ước tính tiềm năng tăng giá lớn hơn hoặc bằng 15 điểm phần trăm trong 12 tháng tới.

**TRUNG LẬP** Ước tính giá cổ phiếu có thể tăng/giảm 10 điểm phần trăm trong 12 tháng tới.

**CANH BÁN** Ước tính tiềm năng giảm giá trên 10 điểm phần trăm trong 12 tháng tới.



## Tuyên bố trách nhiệm

Bản báo cáo và các tài liệu đi kèm chỉ phục vụ cho mục đích cung cấp thông tin tham khảo và được phát hành bởi Công ty Cổ phần Chứng khoán Alpha (APSC), một doanh nghiệp được cấp phép bởi Ủy ban Chứng khoán Nhà nước Việt Nam. Những thông tin sử dụng trong báo cáo được thu thập từ những nguồn đáng tin cậy và APSC không chịu trách nhiệm về tính chính xác của chúng. Không một thông tin cũng như ý kiến nào được viết ra nhằm mục đích quảng cáo hay tác động đến bất kỳ chứng khoán nào. Bất kỳ quyết định đầu tư nào đều dựa trên đánh giá cá nhân của khách hàng, và báo cáo này cùng với các tài liệu đi kèm không thể được sử dụng làm bằng chứng trong bất kỳ tranh chấp pháp lý nào liên quan đến quyết định đầu tư.

© Copyright - Bản quyền thuộc về APSC. Báo cáo này không được phép sao chép tái bản bởi bất kỳ cá nhân hoặc tổ chức nào khi chưa được phép của APSC. Người dùng có thể trích dẫn hoặc trình chiếu báo cáo cho các mục đích phi thương mại. APSC có thể có thỏa thuận cho phép sử dụng cho mục đích thương mại hoặc phân phối lại báo cáo với điều kiện người dùng trả phí cho APSC.

## Công ty Cổ phần Chứng Khoán Alpha

### Hội sở chính

Tầng 5, 14 Láng Hạ, P.Giảng Võ, TP. Hà Nội

Điện thoại: (024) 3933 4666

### Chi nhánh Hải Phòng

Tầng 8, số 04/B1 lô 26 BC đường Lê Hồng Phong, P.Gia Viên,  
TP. Hải Phòng

Điện thoại: 0913.399.635

### Chi nhánh Thành phố Hồ Chí Minh

Tầng 5, Tòa nhà HDTC, 36 Bùi Thị Xuân, P. Bến Thành, TP. Hồ Chí Minh

Điện thoại: (028) 3535 2115

### Chi nhánh Thanh Hoá

Sảnh tầng 1, khách sạn Lam Kinh, Khu đô thị Đông Hương, P. Hạc Thành,  
tỉnh Thanh Hoá

Điện thoại: 0237 3515 009