

“Nhịp hồi dễ gãy” ...

Xem thêm 

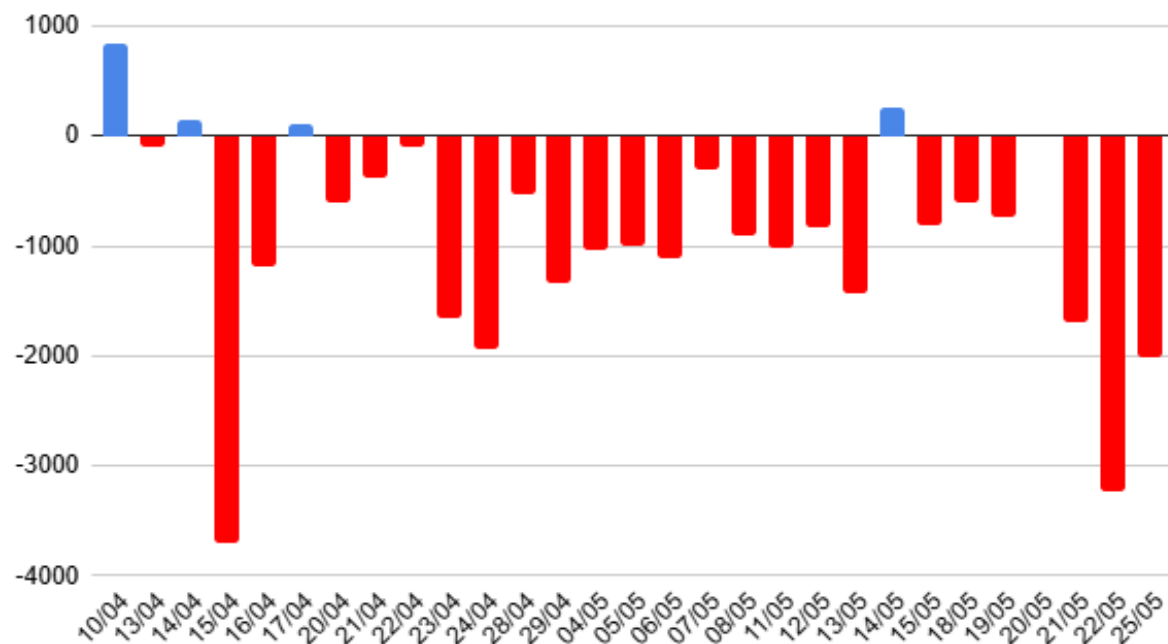
Bộ phận Phân tích & Đầu tư
Research & Proprietary trading



Đồ thị kỹ thuật VN-Index



Giao dịch khối ngoại



Xu hướng dòng tiền

- Thị trường chứng khoán ngày 25/05 ghi nhận phiên hồi phục nhẹ sau nhịp điều chỉnh trước đó, tuy nhiên diễn biến chung vẫn cho thấy trạng thái thận trọng của dòng tiền. VN-Index mở cửa tăng điểm tích cực nhờ tác động từ nhóm cổ phiếu vốn hóa lớn, nhưng áp lực rung lắc liên tục xuất hiện trong suốt phiên khiến chỉ số nhiều thời điểm lùi sát tham chiếu. Dù vậy, lực kéo từ nhóm trụ giúp thị trường duy trì sắc xanh đến cuối phiên. Kết thúc giao dịch, VN-Index tăng **8,9** điểm **(+0,47%)** lên **1.886,03** điểm. Độ rộng thị trường nghiêng về chiều tiêu cực với 174 mã giảm so với 129 mã tăng trên HOSE.
- **Điểm nhấn lớn nhất trong phiên** đến từ nhóm cổ phiếu họ Vingroup khi VIC, VHM, VRE và VPL đóng góp hơn 9 điểm cho VN-Index. Trong đó, VHM tăng 3,2%, VRE tăng 3,5% và VIC tăng 1,1%, đóng vai trò dẫn dắt chính cho đà hồi phục của thị trường. **Nhóm bất động sản** nhìn chung cải thiện tích cực với KDH, NLG, VPI tăng 2-3%, trong khi DXG và PDR duy trì sắc xanh nhẹ. Song song đó, nhóm ngân hàng tiếp tục nâng đỡ chỉ số khi ACB, LPB, TCB, VCB, VIB và MBB đồng loạt tăng giá.
- Một số nhóm ngành khác cũng giao dịch tích cực như hàng không, du lịch với VPL, VJC, HVN tăng 1-3%; nhóm thực phẩm đồ uống nổi bật với PAN, MSN tăng giá. Ngược lại, áp lực điều chỉnh tập trung ở nhóm dầu khí khi BSR, PVD, PVT giảm trên 5%, GAS mất 3,4%. Nhóm công nghệ và xây dựng cũng suy yếu với FPT và PC1 đồng loạt giảm điểm.
- **Đánh giá:** VN-Index giữ sắc xanh nhờ nhóm trụ, nhưng thanh khoản thấp cho thấy dòng tiền vẫn thận trọng. Xu hướng ngắn hạn sẽ tích cực hơn nếu vượt 1.890 điểm.....

Phân tích kỹ thuật

- VN-Index ghi nhận nền tảng nhẹ nhưng vẫn đóng cửa dưới MA20, cho thấy chỉ số chưa thể vượt qua vùng kháng cự ngắn hạn quan trọng và xu hướng điều chỉnh vẫn còn hiện hữu. MACD tiếp tục suy yếu cùng histogram âm mở rộng phản ánh động lượng giảm mạnh dần, trong khi RSI lùi về vùng trung tính cho thấy tâm lý thận trọng của dòng tiền. VN-Index nhiều khả năng sẽ tiếp tục rung lắc và chịu áp lực điều chỉnh.
 - **Kịch bản 1 (40%)** VN-Index hồi phục trở lại vùng 1.890-1.900 điểm và rung lắc trong quá trình tăng.
 - **Kịch bản 2 (60%)** VN-Index điều chỉnh kiểm định lại vùng hỗ trợ 1.820 - 1.840 điểm (MA40 ngày).
- ### Chiến lược giao dịch
- Nhà đầu tư nên duy trì tỷ trọng cổ phiếu ở mức **THẤP** ưu tiên quản trị rủi ro trong bối cảnh thanh khoản suy giảm mạnh cho thấy dòng tiền vẫn đang khá thận trọng.
 - **MUA Chỉ nên mua thăm dò với tỷ trọng thấp** trong các nhịp rung lắc hoặc điều chỉnh về vùng hỗ trợ gần 1.850 điểm, ưu tiên cổ phiếu có nền tích lũy tốt, thanh khoản ổn định và giữ xu hướng mạnh hơn thị trường chung. Có thể theo dõi nhóm ngân hàng, bất động sản đầu ngành, hàng tiêu dùng hoặc một số bluechip thu hút dòng tiền. Hạn chế mua đuổi ở các nhịp tăng mạnh, đặc biệt với nhóm đã tăng nóng thời gian qua.
 - **BÁN Chủ động hạ tỷ trọng danh mục** và giảm sử dụng margin trong các nhịp hồi kỹ thuật. Ưu tiên chốt lời từng phần với các cổ phiếu đã tăng nhanh hoặc suy yếu dưới vùng hỗ trợ ngắn hạn, đồng thời cơ cấu giảm tỷ trọng ở những nhóm đang chịu áp lực bán mạnh.....

Thông tin cổ phiếu

CHỜ MUA

• Giá ngày 25/05/2026	13.65
• Vùng mua/bán tiềm năng	13-13.5
• Giá chốt lời	15-16
• Giá cắt lỗ	12
• Vốn hóa (tỷ đồng)	41,876.18
• SLCP lưu hành (cp)	3,067,851,796
• KLGD BQ 10 phiên	12,745,860
• Giá sổ sách	12.45
• EPS hiện tại	1.00
• P/E	13.65

Diễn biến giá cổ phiếu



Luận điểm đầu tư

NT3&4 mở ra chu kỳ tăng trưởng công suất mới

- Cụm LNG Nhơn Trạch 3&4 đang trở thành động lực tăng trưởng lớn nhất của PV Power khi đóng góp khoảng 874 triệu kWh và hơn 3.300 tỷ đồng doanh thu ngay trong quý đầu vận hành, tương đương 27% tổng doanh thu Q1/2026. Nhờ NT3&4, doanh thu quý 1 tăng mạnh 51% YoY lên 12.327 tỷ đồng, trong khi sản lượng điện toàn hệ thống đạt 5,6 tỷ kWh (+33% YoY). Quan trọng hơn, đây mới chỉ là giai đoạn đầu của chu kỳ khai thác khi hai nhà máy chưa vận hành đủ công suất thiết kế. Với xu hướng ưu tiên huy động LNG trong Quy hoạch điện VIII, NT3&4 có thể trở thành “cỗ máy lợi nhuận” mới cho POW trong nhiều năm tới.

Khoản hoàn nhập tỷ giá Vũng Áng có thể trở thành chất xúc tác lợi nhuận đột biến trong năm 2026


- POW đang kỳ vọng thu hồi khoảng 1.600 tỷ đồng chênh lệch tỷ giá tại nhà máy Vũng Áng 1 từ EVN trong giai đoạn Q2-Q3/2026. Quy mô khoản này tương đương khoảng 40-45% lợi nhuận trước thuế dự báo cả năm của nhiều tổ chức phân tích, đủ để tạo ra cú hích đáng kể cho lợi nhuận báo cáo cũng như dòng tiền doanh nghiệp. Trong bối cảnh POW thường đặt kế hoạch lợi nhuận khá thận trọng, việc ghi nhận thêm khoản hoàn nhập này có thể giúp doanh nghiệp vượt xa kế hoạch năm ngay từ nửa đầu 2026. Đồng thời, dòng tiền cải thiện cũng giúp POW có thêm nguồn lực tài trợ cho chu kỳ đầu tư LNG quy mô lớn sắp tới.

Chu kỳ đầu tư LNG quy mô lớn giúp POW sở hữu dự địa tăng trưởng dài hạn vượt trội ngành điện

- Không dừng lại ở NT3&4, POW đang xây dựng nền tảng tăng trưởng mới với hàng loạt dự án LNG quy mô lớn như Quỳnh Lập 1.500 MW, LNG Vũng Áng 3, Nhơn Trạch 5 và nhiều dự án thủy điện linh hoạt khác. Riêng LNG Quỳnh Lập có tổng vốn đầu tư khoảng 59 nghìn tỷ đồng và có thể giúp tổng công suất phát điện của POW tăng thêm khoảng 25% vào năm 2030. Trong bối cảnh nhu cầu điện tại Việt Nam được kỳ vọng tăng hai chữ số mỗi năm trong thập kỷ tới, các doanh nghiệp sở hữu danh mục LNG lớn như POW sẽ có lợi thế rất lớn về khả năng huy động và tăng trưởng sản lượng. Đây là câu chuyện mang tính dài hạn hơn nhiều so với một chu kỳ lợi nhuận ngắn hạn thông thường.
- **Kết quả kinh doanh.** Quý 1/2026, POW ghi nhận doanh thu đạt 12.281 tỷ đồng (+47% YoY), vượt 11% kế hoạch và là mức doanh thu quý cao nhất lịch sử. Lợi nhuận trước thuế đạt 923 tỷ đồng, tăng gần 79%yoy.
- **Phân tích kỹ thuật.** Cổ phiếu POW đang vận động trong trạng thái sideways tích lũy quanh vùng 13-14 sau nhịp hồi phục trước đó, với giá vẫn giữ trên MA40 và MA200 nên xu hướng trung hạn chưa bị phá vỡ.



STT	Ngày cập nhật	Mã cổ phiếu	Khuyến nghị	Ngành	Vùng mua/bán	Giá chốt lời	Giá cắt lỗ	Lợi nhuận kỳ vọng
1	23/04/2026	VPB	TRUNG LẬP	Ngân hàng	25-26	28-29	23	12%
2	24/04/2026	VCB	CHỜ MUA	Ngân hàng	60-62	70-72	56	16.7%
3	28/04/2026	TCB	CHỜ MUA	Ngân hàng	32-33	35-36	30	9.3%
4	29/04/2026	ACB	TRUNG LẬP	Ngân hàng	22-23	24-25	20	9.09%
5	04/05/2026	DPM	CHỜ MUA	Phân bón	25-26	30-31	23	20%
6	05/05/2026	PVD	CHỜ MUA	Dầu khí	28-29	36-37	26	28%
7	06/05/2026	VTP	TRUNG LẬP	Logistics	58-60	68-70	53	17.2%
8	07/05/2026	VJC	CHỜ MUA	Hàng không	165-175	210-220	145	27%
9	08/05/2026	GMD	CANH MUA	Logistics	77-80	85-90	70	10.3%
10	11/05/2026	BID	CANH MUA	Ngân hàng	41-43	48-50	37	17%
11	12/05/2026	BSR	CHỜ MUA	Dầu khí	26-27	31-32	24	19.2%
12	13/05/2026	BVH	CHỜ MUA	Bảo hiểm	63-65	78-80	58	23%
13	14/05/2026	PVS	CANH MUA	Dầu khí	40-42	48-50	36	20%
14	15/05/2026	HHV	TRUNG LẬP	Hạ tầng	11-11.5	13-13.5	10	13%
15	18/05/2026	PHR	CHỜ MUA	Cao su	65-68	75-77	60	15.4%
16	19/05/2026	CII	CHỜ MUA	Bất động sản	18-19	21-22	16	16.7%
17	20/05/2026	REE	CANH MUA	Cơ điện	52-54	58-60	48	11.5%
18	21/05/2026	IMP	TRUNG LẬP	Dược phẩm	38-40	50-52	35	31.6%
19	22/05/2026	PNJ	CHỜ MUA	Bán lẻ	63-65	75-80	58	22.8%
20	25/05/2026	HSG	CANH MUA	Thép- tôn mạ	12-13	14-15	11	16.7%
21	26/05/2026	POW	CHỜ MUA	Ngành điện	13-13.5	15-16	12	15.4%



Thị trường thế giới

- **Chứng khoán châu Âu đồng loạt bứt phá.** Kết phiên 25/05, chỉ số STOXX Europe 600 tăng 1.00%, tương đương 6.25 điểm, lên mức 631.63 điểm. Chỉ số toàn châu Âu ghi nhận phiên tăng điểm mạnh nhất trong hai tháng qua. Chỉ số DAX của Đức tăng 2.01% lên 25,389.10 điểm, còn CAC 40 của Pháp nhích 1.76% lên 8,258.26 điểm.
- **Chính sách của tân Chủ tịch Fed để kiềm chế lạm phát và hạ lãi suất.** Tân Chủ tịch Fed Kevin Warsh đang theo đuổi định hướng chính sách tiền tệ mềm mỏng hơn nhằm vừa kiểm soát lạm phát vừa hỗ trợ hạ lãi suất thúc đẩy tăng trưởng kinh tế Mỹ. Ông cho rằng sự phát triển mạnh của AI và công nghệ có thể giúp cải thiện năng suất lao động, qua đó giảm áp lực lạm phát mà không cần duy trì lãi suất quá cao trong thời gian dài. Tuy nhiên, Fed vẫn đối mặt nhiều thách thức khi lạm phát chưa trở lại mục tiêu 2% và giá dầu đang tăng mạnh do căng thẳng địa chính trị tại Trung Đông.

Thị trường trong nước

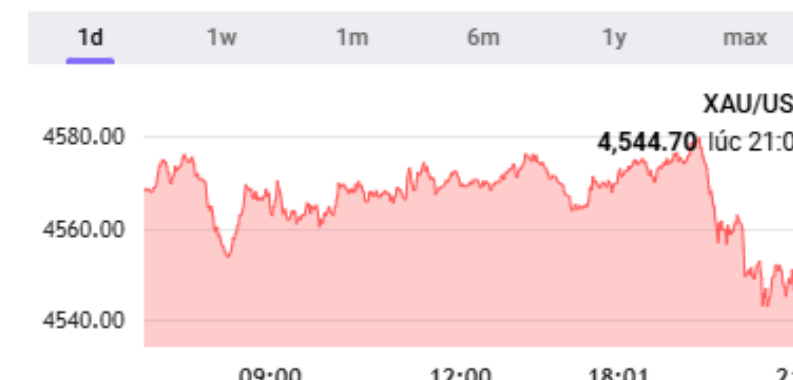
- **Doanh nghiệp nhỏ và vừa có thể vay vốn bằng tài sản số, tài sản ảo.** Dự thảo Luật Hỗ trợ doanh nghiệp nhỏ và vừa (sửa đổi) đề xuất cho phép doanh nghiệp dùng tài sản số, tài sản ảo, quyền sở hữu trí tuệ và tài sản hình thành trong tương lai để thế chấp vay vốn thay vì chỉ dựa vào bất động sản. Chính sách này nhằm tháo gỡ khó khăn về vốn cho các startup và doanh nghiệp nhỏ, đồng thời đơn giản hóa tiêu chí xác định quy mô doanh nghiệp để đồng bộ dữ liệu quốc gia. Dự kiến luật sẽ được trình Quốc hội vào tháng 10/2026 và có hiệu lực từ 01/07/2027.
- **NHNN siết giám sát sau tín hiệu lãi suất nhích tăng tại nhiều ngân hàng.** Trước tình trạng một số ngân hàng thương mại nhích tăng lãi suất huy động và cho vay gần đây, Ngân hàng Nhà nước (NHNN) đã đẩy mạnh giám sát và yêu cầu các tổ chức tín dụng thực hiện nghiêm chủ trương giảm lãi suất để hỗ trợ nền kinh tế. NHNN đã chỉ đạo các chi nhánh khu vực tăng cường thanh tra, kiểm tra chuyên đề đối với những ngân hàng có mức lãi suất cao bất thường. Đồng thời, cơ quan này khẳng định sẽ tiếp tục điều hành chính sách tiền tệ linh hoạt, hỗ trợ thanh khoản và công khai lãi suất để đảm bảo việc thực thi chủ trương giảm chi phí vốn được đồng bộ trên toàn hệ thống.

Thị trường hàng hóa


- **Giá vàng tăng nhờ kỳ vọng Mỹ - Iran đạt thỏa thuận.** Giá vàng tăng hơn 1% trong ngày 25/05 khi kỳ vọng về một bước đột phá trong đàm phán hòa bình giữa Mỹ và Iran khiến đồng USD suy yếu và giá dầu hạ nhiệt, qua đó làm dịu triển vọng lạm phát. Giá vàng giao ngay tăng 1.1% lên 4,559.07 USD/oz tính tới 07h36 GMT. Hợp đồng vàng tương lai Mỹ giao tháng 6 tăng 0.8% lên 4,559.80 USD/oz. Dù Tổng thống Mỹ Donald Trump cảnh báo ông “không vội” hoàn tất thỏa thuận với Iran, giới đầu tư dường như chú ý nhiều hơn tới phát biểu ngày 23/05 của ông rằng Washington và Tehran đã “cơ bản đàm phán xong” một bản ghi nhớ cho thỏa thuận hòa bình nhằm mở lại eo biển Hormuz. Ngoại trưởng Mỹ Marco Rubio ngày 25/05 nói rằng Mỹ sẽ đạt được một thỏa thuận tốt với Iran.



	10:00	12:00	15:01
Dow 30	50,579.70		+294.04 / +0.58%
Dow 30 Futures	50,878.10		+298.40 / +0.59%
Nasdaq Futures	29,750.50		+268.90 / +0.91%
S&P 500 Futures	7,522.40		+48.90 / +0.65%
Nikkei 225	65,110.50		-47.69 / -0.07%
Shanghai	4,152.57		+39.67 / +0.96%
Hang Seng	25,606.03		+219.51 / +0.86%
KOSPI	8,106.85		+259.14 / +3.3%
FTSE 100	10,466.26		+22.79 / +0.22%
FTSE 100 Futures	10,522.10		+35.10 / +0.33%



	09:00	12:00	18:01	21:02
XAU/USD		4,545.43		-24.43 / -0.53%
Gold		4,578.75		-26.35 / -0.57%
Copper		6.4537		-0.0163 / -0.26%
Brent Oil		95.380		+1.730 / +1.85%
London Sugar		442.40		-2.60 / -0.58%
Silver		77.635		-0.765 / -0.98%
Crude Oil WTI		91.790		+1.480 / +1.64%
Platinum		1,968.10		-9.80 / -0.5%
London Coffee		3,456.00		+57.00 / +1.68%
US Wheat		637.10		-9.90 / -1.53%
US Corn		457.60		-5.90 / -1.27%



NVL: Novaland lên kế hoạch tăng vốn điều lệ vượt 24.000 tỷ đồng

- NVL dự kiến phát hành gần 167,6 triệu cổ phiếu thưởng cho cổ đông hiện hữu với tỷ lệ 40:3 từ nguồn thặng dư vốn cổ phần, qua đó nâng vốn điều lệ từ 22.345 tỷ đồng lên gần 24.021 tỷ đồng. Kế hoạch triển khai trong quý II/2026 sau khi được cơ quan quản lý chấp thuận. Về hoạt động kinh doanh, quý I/2026 Novaland ghi nhận doanh thu thuần 3.587 tỷ đồng, tăng 102% nhờ bàn giao bất động sản, cùng với doanh thu tài chính tăng mạnh và chi phí được tiết giảm. Nhờ đó, doanh nghiệp đạt lợi nhuận sau thuế 860 tỷ đồng, cải thiện đáng kể so với khoản lỗ 476 tỷ đồng cùng kỳ, hoàn thành 46% kế hoạch lợi nhuận năm chỉ sau một quý.

VCG: Vinaconex tiếp tục đăng ký bán hơn 35 triệu cổ phiếu Viwaseen

- Vinaconex (VCG) vừa công bố kết quả giao dịch và kế hoạch mới liên quan đến danh mục đầu tư. Sau khi bán không hết cổ phiếu do thị trường không thuận lợi, Vinaconex tiếp tục đăng ký thoái thêm 35,4 triệu cổ phiếu VIW của Viwaseen (dự kiến giảm sở hữu từ 86% xuống 25%) từ ngày 28/5 – 26/6. Đồng thời, VCG đang đẩy mạnh đầu tư vào CTCP Giày Thượng Đình (GTD) với mục tiêu nắm giữ gần 48,03% vốn cùng bên liên quan, qua đó tham gia vào dự án tổ hợp bất động sản quy mô gần 10.000 tỷ đồng tại khu đất 277 Nguyễn Trãi sau khi di dời nhà máy.

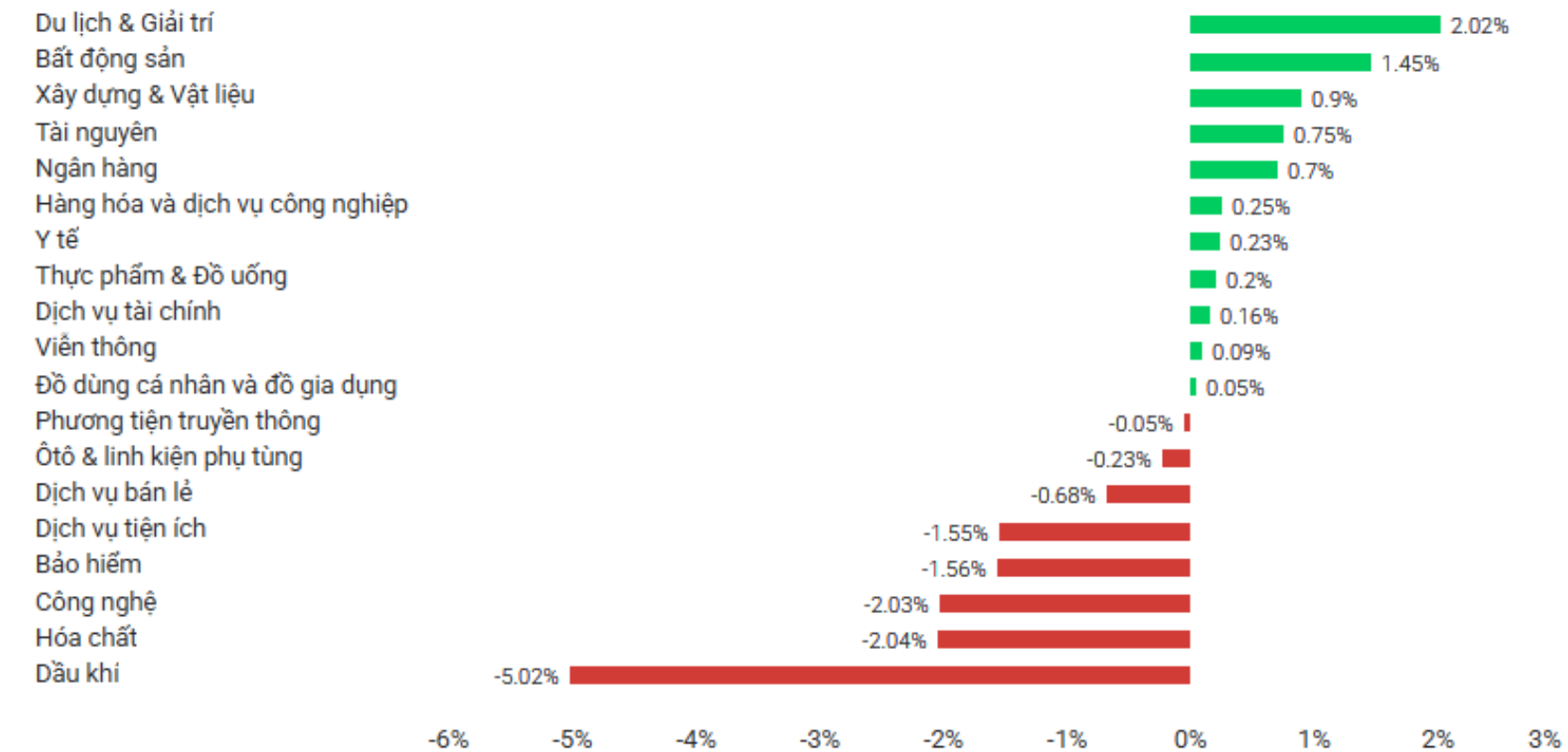
GMD: Gemadept ‘rót’ 300 tỷ đồng góp vốn thành lập doanh nghiệp mới tại Hải Phòng

- GMD vừa thông qua kế hoạch góp 300 tỷ đồng, tương đương 60% vốn, để thành lập CTCP Dịch vụ Nam Đình Vũ với vốn điều lệ 500 tỷ đồng tại Khu công nghiệp Nam Đình Vũ, Hải Phòng. Doanh nghiệp cũng đang xúc tiến nâng sở hữu tại Mekong Logistics thông qua nhận chuyển nhượng thêm cổ phần. Quý I/2026, Gemadept ghi nhận doanh thu 1.452 tỷ đồng và lợi nhuận trước thuế 716 tỷ đồng, tăng lần lượt 14% và 23% so với cùng kỳ.

VNE: Lên tiếng về thông tin tham gia đường dây 500kV mạch 3

- VNECO vừa lên tiếng phủ nhận thông tin tham gia dự án đường dây 500kV mạch 3 sau khi xuất hiện nhiều đồn đoán trên thị trường. Doanh nghiệp khẳng định không trúng thầu và không thực hiện bất kỳ hạng mục nào thuộc dự án này. Động thái đính chính giúp tâm lý nhà đầu tư ổn định hơn sau chuỗi giảm mạnh trước đó, qua đó cổ phiếu VNE bật tăng kịch trần với thanh khoản cải thiện đáng kể.

Tăng/ giảm ngành trong phiên



Top cổ phiếu tăng giảm trong phiên

Mã CK	Giá	Thay đổi	Giá trị (Tỷ đồng)	Mã CK	Giá	Thay đổi	Giá trị (Tỷ đồng)
VNE	2.55	0.16 (6.69%)	12.32	FDC	22.30	-1.60 (-6.69%)	0.02
TNI	4.96	0.27 (5.76%)	0.08	TPC	10.05	-0.70 (-6.51%)	0.00
GEX	34.05	1.25 (3.81%)	378.08	NHT	11.85	-0.80 (-6.32%)	0.91
VRE	32.80	1.10 (3.47%)	150.53	TNT	11.00	-0.70 (-5.98%)	6.01
VHM	158.70	4.90 (3.19%)	579.63	PLX	39.70	-2.25 (-5.36%)	231.00



Quỹ ETF liên quan MSCI hoàn tất tái cơ cấu danh mục – 29/05/2026.

- Các quỹ ETF tham chiếu theo bộ chỉ số MSCI sẽ hoàn tất hoạt động cơ cấu danh mục định kỳ, bao gồm việc thêm mới, loại bớt hoặc điều chỉnh tỷ trọng các cổ phiếu thành phần. Đây là giai đoạn thị trường thường ghi nhận biến động mạnh về thanh khoản và giá tại các cổ phiếu nằm trong danh mục cơ cấu do tác động từ dòng vốn ETF. Hoạt động tái cơ cấu cũng phản ánh sự thay đổi về quy mô vốn hóa, thanh khoản và tỷ lệ free-float của doanh nghiệp trong rổ chỉ số MSCI.

Tăng trưởng GDP sơ bộ q/q – Mỹ – 28/05/2026.

- Dữ liệu tăng trưởng GDP sơ bộ theo quý (q/q) của Mỹ là chỉ báo kinh tế quan trọng phản ánh tốc độ mở rộng của nền kinh tế trong ngắn hạn. Báo cáo này cho thấy mức độ tăng trưởng của hoạt động tiêu dùng, đầu tư, xuất khẩu và chi tiêu chính phủ, qua đó giúp thị trường đánh giá sức khỏe tổng thể của nền kinh tế Mỹ. Kết quả GDP cũng có ảnh hưởng lớn đến kỳ vọng chính sách tiền tệ của Fed, đặc biệt trong bối cảnh thị trường đang theo dõi sát triển vọng lãi suất và lạm phát.

Chỉ số giá PCE lõi m/m & y/y – Mỹ – 29/05/2026

- Dữ liệu chỉ số giá PCE lõi theo tháng (m/m) và theo năm (y/y) của Mỹ là thước đo lạm phát quan trọng được Cục Dự trữ Liên bang Mỹ (Fed) đặc biệt theo dõi trong quá trình điều hành chính sách tiền tệ. Chỉ số này phản ánh mức biến động giá của hàng hóa và dịch vụ tiêu dùng, loại trừ nhóm thực phẩm và năng lượng có biến động mạnh, qua đó giúp đánh giá xu hướng lạm phát cơ bản của nền kinh tế. Kết quả PCE lõi có tác động lớn đến kỳ vọng lãi suất của Fed, đồng thời ảnh hưởng trực tiếp tới diễn biến của thị trường tài chính, đồng USD và tâm lý nhà đầu tư toàn cầu.

Chỉ số PMI sản xuất (Chính thức) – Châu Âu – 01/06/2026.

- Chỉ số PMI sản xuất chính thức của khu vực Châu Âu là thước đo quan trọng phản ánh sức khỏe của lĩnh vực sản xuất và hoạt động công nghiệp trong nền kinh tế. Chỉ số này được xây dựng dựa trên khảo sát các doanh nghiệp về đơn hàng mới, sản lượng, việc làm và triển vọng kinh doanh. PMI có ảnh hưởng lớn đến kỳ vọng tăng trưởng kinh tế và định hướng chính sách tiền tệ của Ngân hàng Trung ương Châu Âu (ECB), đồng thời tác động trực tiếp đến biến động của đồng EUR, thị trường chứng khoán và tâm lý nhà đầu tư toàn cầu.

Lịch chốt quyền doanh nghiệp

STT	Mã CK	Sàn	Ngày GDKHQ	Ngày TH	Nội dung sự kiện
1	TCL	HOSE	19/05/26	17/07/26	Trả cổ tức năm 2025 bằng tiền, 2,500 đồng/CP
2	TMC	HNX	19/05/26	29/05/26	Trả cổ tức năm 2025 bằng tiền, 450 đồng/CP
3	CID	UPCoM	19/05/26	12/06/26	Trả cổ tức năm 2025 bằng tiền, 1,500 đồng/CP
4	SSC	HOSE	19/05/26	19/06/26	Trả cổ tức đợt 2/2024 bằng tiền, 1,000 đồng/CP
5	APF	UPCoM	19/05/26	11/06/26	Trả cổ tức đợt 2/2025 bằng tiền, 1,500 đồng/CP
6	HPO	UPCoM	19/05/26	04/06/26	Trả cổ tức năm 2025 bằng tiền, 500 đồng/CP
7	CMS	HNX	19/05/26	15/06/26	Trả cổ tức năm 2025 bằng tiền, 500 đồng/CP
8	SMN	HNX	19/05/26	05/06/26	Trả cổ tức năm 2025 bằng tiền, 500 đồng/CP
9	MTS	UPCoM	19/05/26	16/06/26	Trả cổ tức năm 2025 bằng tiền, 800 đồng/CP
10	BSQ	UPCoM	19/05/26	04/06/26	Trả cổ tức năm 2025 bằng tiền, 1,500 đồng/CP
11	BSP	UPCoM	20/05/26	25/06/26	Trả cổ tức năm 2025 bằng tiền, 1,000 đồng/CP
12	TIX	HOSE	20/05/26	24/06/26	Trả cổ tức đợt 3/2025 bằng tiền, 500 đồng/CP
13	TIX	HOSE	20/05/26	24/06/26	Trả cổ tức đợt 1/2026 bằng tiền, 1,250 đồng/CP
14	DAE	HNX	21/05/26	01/06/26	Trả cổ tức đợt 2/2025 bằng tiền, 300 đồng/CP
15	HLS	UPCoM	21/05/26	25/06/26	Trả cổ tức năm 2025 bằng tiền, 2,500 đồng/CP
16	FHN	UPCoM	21/05/26	01/06/26	Trả cổ tức năm 2025 bằng tiền, 1,100 đồng/CP
17	SIV	UPCoM	21/05/26	08/06/26	Trả cổ tức đợt 2/2025 bằng tiền, 2,000 đồng/CP
18	BCB	UPCoM	21/05/26	15/06/26	Trả cổ tức năm 2025 bằng tiền, 2,719 đồng/CP
19	DNL	UPCoM	22/05/26	05/06/26	Trả cổ tức năm 2025 bằng tiền, 1,200 đồng/CP
20	ICN	UPCoM	22/05/26	17/06/26	Trả cổ tức năm 2025 bằng tiền, 1,200 đồng/CP
21	FHS	UPCoM	25/05/26	05/06/26	Trả cổ tức đợt 2/2025 bằng tiền, 1,000 đồng/CP
22	SMB	HOSE	26/05/26	11/06/26	Trả cổ tức đợt 3/2025 bằng tiền, 1,000 đồng/CP
23	MTG	UPCoM	28/05/26	29/06/26	Trả cổ tức năm 2025 bằng tiền, 500 đồng/CP
24	PJC	HNX	28/05/26	05/06/26	Trả cổ tức đợt 2/2025 bằng tiền, 1,000 đồng/CP
25	BSL	UPCoM	28/05/26	30/06/26	Trả cổ tức năm 2025 bằng tiền, 700 đồng/CP
26	AGP	UPCoM	28/05/26		Trả cổ tức năm 2025 bằng cổ phiếu, tỷ lệ 25:03
27	TR1	UPCoM	01/06/26	12/06/26	Trả cổ tức năm 2025 bằng tiền, 2,000 đồng/CP
28	CPC	HNX	04/06/26	24/06/26	Trả cổ tức năm 2025 bằng tiền, 1,500 đồng/CP
29	BHK	UPCoM	04/06/26	25/06/26	Trả cổ tức năm 2025 bằng tiền, 900 đồng/CP
30	CLW	HOSE	05/06/26	28/08/26	Trả cổ tức đợt 1/2025 bằng tiền, 1,600 đồng/CP



Trung tâm Phân tích và Đầu tư

Nguyễn Văn Thanh

Phụ trách khối Phân tích & Đầu tư

Email: thanhnv@apsc.vn

Phân tích cơ bản

Hoàng Ngọc Quyền

Chuyên viên phân tích

Email: quyenhn@apsc.vn

Chiến lược giao dịch

Nguyễn Văn Thiệu

Chuyên viên phân tích

Email: thieunv@apsc.vn

Quan điểm phân tích

Đơn vị phân tích chỉ căn cứ vào những tài liệu, kế hoạch doanh thu, lợi nhuận và cổ tức... thu thập được trên thị trường chứng khoán để làm căn cứ tính toán và đưa ra mức định giá. Thông tin sử dụng trong báo cáo này được chúng tôi thu thập từ những nguồn mà chúng tôi cho là đáng tin cậy. Tuy nhiên, chúng tôi không đảm bảo rằng những thông tin này là hoàn chỉnh hoặc chính xác.

Chuyên viên phân tích trong báo cáo này cam kết rằng (1) quan điểm thể hiện trong báo cáo phân tích này phản ánh chính xác quan điểm cá nhân đối với chứng khoán và/hoặc tổ chức phát hành và (2) chuyên viên phân tích đã/đang/sẽ được miễn trách nhiệm bồi thường trực tiếp hoặc gián tiếp liên quan đến khuyến nghị cụ thể hoặc quan điểm trong báo cáo phân tích này.

Khuyến nghị

CANH MUA Giá cổ phiếu hiện tại trong vùng mua tiềm năng. Ước tính tiềm năng tăng giá lớn hơn hoặc bằng 15 điểm phần trăm trong 12 tháng tới.

CHỜ MUA Giá cổ phiếu hiện tại cao hơn vùng mua tiềm năng. Ước tính tiềm năng tăng giá lớn hơn hoặc bằng 15 điểm phần trăm trong 12 tháng tới.

TRUNG LẬP Ước tính giá cổ phiếu có thể tăng/giảm 10 điểm phần trăm trong 12 tháng tới.

CANH BÁN Ước tính tiềm năng giảm giá trên 10 điểm phần trăm trong 12 tháng tới.



Tuyên bố trách nhiệm

Bản báo cáo và các tài liệu đi kèm chỉ phục vụ cho mục đích cung cấp thông tin tham khảo và được phát hành bởi Công ty Cổ phần Chứng khoán Alpha (APSC), một doanh nghiệp được cấp phép bởi Ủy ban Chứng khoán Nhà nước Việt Nam. Những thông tin sử dụng trong báo cáo được thu thập từ những nguồn đáng tin cậy và APSC không chịu trách nhiệm về tính chính xác của chúng. Không một thông tin cũng như ý kiến nào được viết ra nhằm mục đích quảng cáo hay tác động đến bất kỳ chứng khoán nào. Bất kỳ quyết định đầu tư nào đều dựa trên đánh giá cá nhân của khách hàng, và báo cáo này cùng với các tài liệu đi kèm không thể được sử dụng làm bằng chứng trong bất kỳ tranh chấp pháp lý nào liên quan đến quyết định đầu tư.

© Copyright - Bản quyền thuộc về APSC. Báo cáo này không được phép sao chép tái bản bởi bất kỳ cá nhân hoặc tổ chức nào khi chưa được phép của APSC. Người dùng có thể trích dẫn hoặc trình chiếu báo cáo cho các mục đích phi thương mại. APSC có thể có thỏa thuận cho phép sử dụng cho mục đích thương mại hoặc phân phối lại báo cáo với điều kiện người dùng trả phí cho APSC.

Công ty Cổ phần Chứng Khoán Alpha

Hội sở chính

Tầng 5, 14 Láng Hạ, P.Giảng Võ, TP. Hà Nội

Điện thoại: (024) 3933 4666

Chi nhánh Hải Phòng

Tầng 8, số 04/B1 lô 26 BC đường Lê Hồng Phong, P.Gia Viên,
TP. Hải Phòng

Điện thoại: 0913.399.635

Chi nhánh Thành phố Hồ Chí Minh

Tầng 5, Tòa nhà HDTC, 36 Bùi Thị Xuân, P. Bến Thành, TP. Hồ Chí Minh

Điện thoại: (028) 3535 2115

Chi nhánh Thanh Hoá

Sảnh tầng 1, khách sạn Lam Kinh, Khu đô thị Đông Hương, P. Hạc Thành,
tỉnh Thanh Hoá

Điện thoại: 0237 3515 009