

“Cổ Bank Nổi Sóng” ...

Xem thêm 

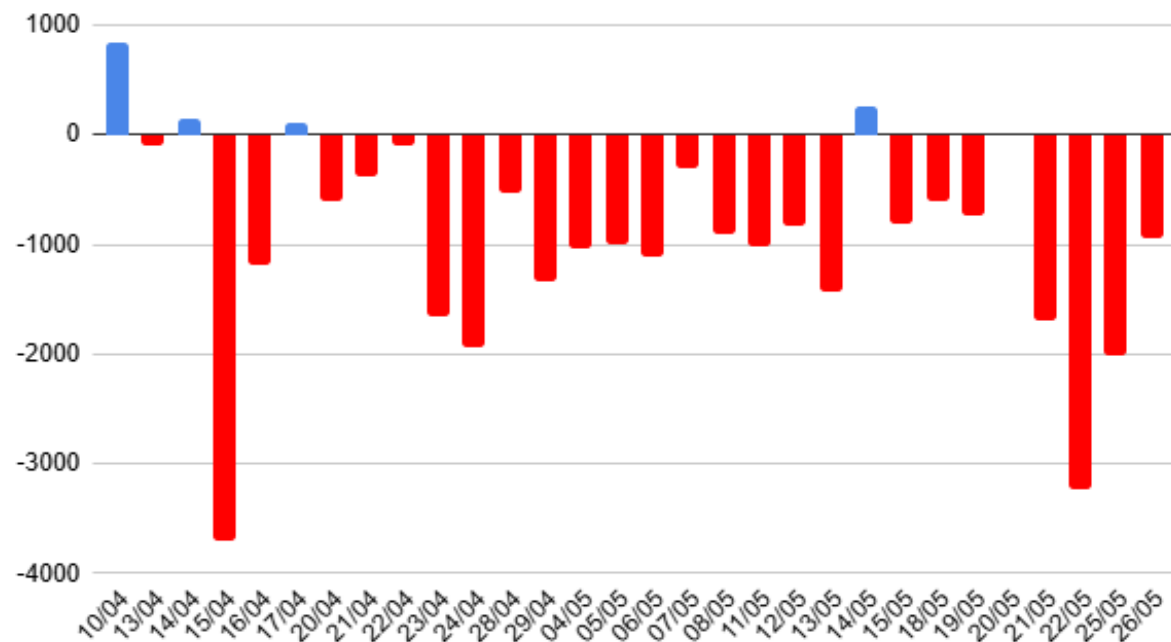
Bộ phận Phân tích & Đầu tư
Research & Proprietary trading



Đồ thị kỹ thuật VN-Index



Giao dịch khối ngoại



Xu hướng dòng tiền

- Thị trường chứng khoán ngày 26/05 tiếp tục ghi nhận trạng thái giằng co và tích lũy khi VN-Index chịu áp lực điều chỉnh từ nhóm cổ phiếu vốn hóa lớn, đặc biệt là bộ đôi VIC và VHM. Dù chỉ số giảm điểm nhẹ, dòng tiền vẫn duy trì sự lan tỏa tích cực sang nhiều nhóm ngành như ngân hàng, chứng khoán, bất động sản và dầu khí, cho thấy tâm lý nhà đầu tư đã ổn định hơn sau giai đoạn biến động mạnh trước đó. Kết thúc phiên, VN-Index giảm **1,85 điểm (-0,10%)** xuống **1.284,18** điểm. Khối ngoại duy trì đà bán ròng 936 tỷ đồng, tự doanh mua ròng nhẹ 11 tỷ đồng.
- Điểm nhấn của phiên** nằm ở nhóm ngân hàng khi dòng tiền quay trở lại mạnh mẽ và đóng vai trò nâng đỡ thị trường. ACB dẫn đầu đà tăng với mức tăng 5,3%, bên cạnh các cổ phiếu lớn như MBB tăng 2,8%, VIB và VPB cùng tăng 2,2%, BID tăng 1,4% và CTG tăng 1,3%. **Phần lớn cổ phiếu ngân hàng** đều đóng cửa trong sắc xanh, góp phần hạn chế đáng kể áp lực điều chỉnh từ nhóm cổ phiếu họ Vin. Nhóm chứng khoán cũng giao dịch khởi sắc với nhiều mã tăng mạnh như SHS tăng 4%, MBS tăng 3,6%, VND tăng 2,8%, AAS tăng 2,4%, SSI tăng 2% và VCI tăng 1,4%.
- Ở nhóm bất động sản**, ngoài VIC và VHM gây áp lực lớn lên chỉ số chung, đa số cổ phiếu còn lại đều hồi phục tích cực. PDR gây chú ý khi tăng trần, trong khi DXG, TCH, DIG, KDH, BCM và IDC đồng loạt tăng điểm. Các nhóm ngành khác như thép, cao su và dầu khí cũng duy trì sắc xanh với HSG, GVR, PVS, PVT hay PLX tăng giá khá tích cực.
- Đánh giá:** Phiên giao dịch cho thấy thị trường đang bước vào giai đoạn tích lũy và tìm điểm cân bằng sau nhịp điều chỉnh mạnh.....

Phân tích kỹ thuật

- VN-Index ghi nhận nền giảm nhẹ và đóng cửa dưới MA20, cho thấy chỉ số vẫn chưa thể vượt qua vùng kháng cự ngắn hạn quanh 1.890 điểm và áp lực điều chỉnh vẫn hiện hữu. MACD có dấu hiệu suy yếu khi histogram âm mở rộng trở lại, trong khi RSI lùi về quanh vùng trung tính cho thấy tâm lý dòng tiền vẫn khá thận trọng. VN-Index khả năng sẽ tiếp tục rung lắc hoặc điều chỉnh trước khi xác lập xu hướng mới.
 - Kịch bản 1 (50%)** VN-Index tiếp tục giằng co rung lắc trong vùng 1.870-1.900 điểm.
 - Kịch bản 2 (50%)** VN-Index điều chỉnh kiểm định lại vùng hỗ trợ 1.820 - 1.840 điểm (MA40 ngày).
- ### Chiến lược giao dịch
- Nhà đầu tư nên duy trì tỷ trọng cổ phiếu ở mức **THẤP** và ưu tiên quản trị rủi ro trong bối cảnh VN-Index vẫn đang trong nhịp tích lũy tìm vùng cân bằng mới.
 - MUA Chỉ nên mua thăm dò với tỷ trọng thấp** trong các nhịp rung lắc hoặc điều chỉnh về vùng hỗ trợ gần 1.850 điểm, ưu tiên cổ phiếu có nền tích lũy tốt, thanh khoản ổn định và giữ xu hướng mạnh hơn thị trường chung. Có thể theo dõi nhóm ngân hàng, chứng khoán, hàng tiêu dùng hoặc một số bluechip thu hút dòng tiền. Hạn chế mua đuổi ở các nhịp tăng mạnh, đặc biệt với nhóm đã tăng nóng thời gian qua.
 - BÁN Chủ động hạ tỷ trọng danh mục** và giảm sử dụng margin trong các nhịp hồi kỹ thuật. Ưu tiên chốt lời từng phần với các cổ phiếu đã tăng nhanh hoặc suy yếu dưới vùng hỗ trợ ngắn hạn, đồng thời cơ cấu giảm tỷ trọng ở những nhóm đang chịu áp lực.....

Thông tin cổ phiếu

• Giá ngày 26/05/2026	28.00
• Vùng mua/bán tiềm năng	28-29
• Giá chốt lời	31-32
• Giá cắt lỗ	26
• Vốn hóa (tỷ đồng)	69,750.74
• SLCP lưu hành (cp)	2,491,097,752
• KLGD BQ 10 phiên	18,211,660
• Giá sổ sách	16.22
• EPS hiện tại	1.86
• P/E	15.03

CANH MUA

Diễn biến giá cổ phiếu



Luận điểm đầu tư

Nền tảng tài chính mở rộng mạnh, tạo dư địa tăng trưởng dài hạn

- Công ty Cổ phần Chứng khoán SSI tiếp tục củng cố sức mạnh tài chính khi tổng tài sản đạt 91.893 tỷ đồng và vốn chủ sở hữu đạt 38.531 tỷ đồng, tăng 24% so với cuối 2025. Việc hoàn tất tăng vốn 6.227 tỷ đồng thông qua phát hành hơn 415 triệu cổ phiếu giúp doanh nghiệp mở rộng đáng kể năng lực tài chính. Đây là nền tảng quan trọng để gia tăng quy mô cho vay margin, đầu tư và bảo lãnh phát hành. Trong bối cảnh ngành chứng khoán mang tính chu kỳ, lợi thế vốn lớn giúp SSI duy trì vị thế dẫn đầu và tăng khả năng chống chịu rủi ro.

Mảng dịch vụ chứng khoán tăng trưởng mạnh, giữ vai trò trụ cột

- Doanh thu dịch vụ đạt 1.682 tỷ đồng, chiếm 54% tổng doanh thu, tiếp tục là nguồn thu chính. Đáng chú ý, mảng môi giới - lưu ký - tư vấn đầu tư ghi nhận 633 tỷ đồng, tăng 93%, cho thấy sự cải thiện rõ rệt thanh khoản thị trường. Sự tăng trưởng này phản ánh khả năng thu hút khách hàng và nâng cao chất lượng dịch vụ của SSI. Khi thị trường bước vào chu kỳ tích cực hơn, mảng dịch vụ sẽ tiếp tục là động lực tăng trưởng bền vững.

Margin tăng trưởng cao nhưng kiểm soát rủi ro chặt chẽ


- Doanh thu từ cho vay ký quỹ và ứng trước đạt gần 1.050 tỷ đồng (+67%), đóng góp lớn vào lợi nhuận. Dư nợ margin đạt 36.928 tỷ đồng, giảm nhẹ 5% so với đầu năm do công ty chủ động điều tiết quy mô. Trong bối cảnh thị trường biến động, SSI vẫn duy trì nguyên tắc không phát sinh nợ xấu, cho thấy năng lực quản trị rủi ro tốt. Chiến lược tăng trưởng đi kèm thận trọng giúp doanh nghiệp duy trì ổn định qua các chu kỳ thị trường.

Hoạt động đầu tư và IB tạo nguồn thu đa dạng, nâng tầm vị thế

- Doanh thu đầu tư đạt 1.226 tỷ đồng (+18%), chiếm khoảng 39% tổng doanh thu, đóng vai trò cân bằng khi thị trường biến động. Mảng nguồn vốn & kinh doanh tài chính đạt 183 tỷ đồng (+50% QoQ), thể hiện sự linh hoạt trong điều hành vốn. Đáng chú ý, SSI tiếp tục ghi dấu ấn ở mảng ngân hàng đầu tư với các thương vụ lớn như tư vấn phát hành hơn 10.000 tỷ đồng cho BIDV và 1.400 tỷ đồng cho Coteccons. Pipeline giao dịch quy mô lớn sẽ là động lực tăng trưởng phí dịch vụ và củng cố vị thế trên thị trường vốn.
- **Kết quả kinh doanh.** Q1/2026, SSI ghi nhận tổng doanh thu 3.295 tỷ đồng và lợi nhuận trước thuế 1.593 tỷ đồng trong quý I/2026, dẫn đầu nhóm công ty chứng khoán.
- **Phân tích kỹ thuật.** Cổ phiếu SSI đang có tín hiệu tích lũy tích cực quanh vùng 27-28 sau giai đoạn điều chỉnh, với giá duy trì ổn định quanh MA20 và MA40 cho thấy áp lực bán đã suy yếu đáng kể.



STT	Ngày cập nhật	Mã cổ phiếu	Khuyến nghị	Ngành	Vùng mua/bán	Giá chốt lời	Giá cắt lỗ	Lợi nhuận kỳ vọng
1	24/04/2026	VCB	CHỜ MUA	Ngân hàng	60-62	70-72	56	16.7%
2	28/04/2026	TCB	CHỜ MUA	Ngân hàng	32-33	35-36	30	9.3%
3	29/04/2026	ACB	TRUNG LẬP	Ngân hàng	22-23	24-25	20	9.09%
4	04/05/2026	DPM	CHỜ MUA	Phân bón	25-26	30-31	23	20%
5	05/05/2026	PVD	CHỜ MUA	Dầu khí	28-29	36-37	26	28%
6	06/05/2026	VTP	TRUNG LẬP	Logistics	58-60	68-70	53	17.2%
7	07/05/2026	VJC	CHỜ MUA	Hàng không	165-175	210-220	145	27%
8	08/05/2026	GMD	CANH MUA	Logistics	77-80	85-90	70	10.3%
9	11/05/2026	BID	CANH MUA	Ngân hàng	41-43	48-50	37	17%
10	12/05/2026	BSR	CHỜ MUA	Dầu khí	26-27	31-32	24	19.2%
11	13/05/2026	BVH	CHỜ MUA	Bảo hiểm	63-65	78-80	58	23%
12	14/05/2026	PVS	CANH MUA	Dầu khí	40-42	48-50	36	20%
13	15/05/2026	HHV	TRUNG LẬP	Hạ tầng	11-11.5	13-13.5	10	13%
14	18/05/2026	PHR	CHỜ MUA	Cao su	65-68	75-77	60	15.4%
15	19/05/2026	CII	CHỜ MUA	Bất động sản	18-19	21-22	16	16.7%
16	20/05/2026	REE	CANH MUA	Cơ điện	52-54	58-60	48	11.5%
17	21/05/2026	IMP	TRUNG LẬP	Dược phẩm	38-40	50-52	35	31.6%
18	22/05/2026	PNJ	CHỜ MUA	Bán lẻ	63-65	75-80	58	22.8%
19	25/05/2026	HSG	CANH MUA	Thép- tôn mạ	12-13	14-15	11	16.7%
20	26/05/2026	POW	CHỜ MUA	Ngành điện	13-13.5	15-16	12	15.4%
21	27/05/2026	SSI	CANH MUA	Chứng khoán	28-29	31-32	26	11%



Thị trường thế giới

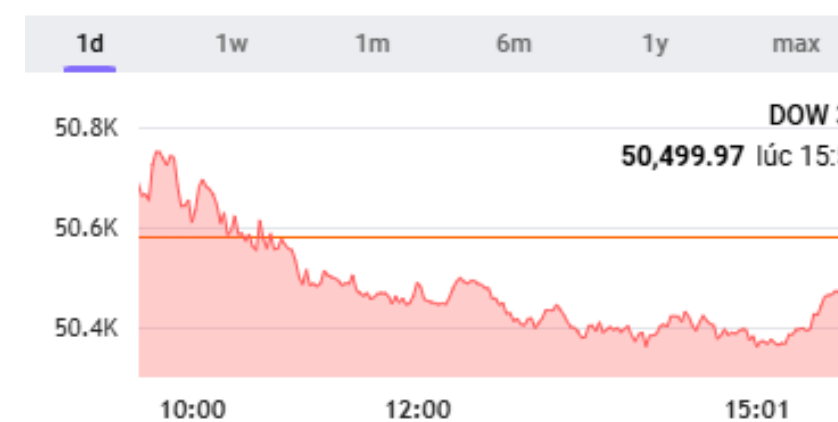
- **S&P 500 lập kỷ lục mới nhờ nhóm công nghệ.** Khép phiên ngày 26/05, chỉ số S&P 500 tăng 0.61%, đóng cửa ở mức 7,519.12 điểm, trong khi Nasdaq thiên về công nghệ tăng 1.19% lên 26,656.18 điểm. Cả hai chỉ số đều đóng cửa ở mức kỷ lục. Trong khi đó, Dow Jones giảm 118.02 điểm, tương đương 0.23%, xuống còn 50,461.68 điểm.
- **Nhật Bản xuất khẩu hơn 25 tỷ USD vàng giữa cơn sốt trú ẩn.** Nhật Bản ghi nhận xuất khẩu vàng kỷ lục hơn 4,08 nghìn tỷ yên, tương đương khoảng 25 tỷ USD trong năm tài khóa 2025, tăng 35,6% YoY nhờ giá vàng leo thang giữa bối cảnh bất ổn địa chính trị và nhu cầu trú ẩn gia tăng. Giá xuất khẩu vàng bình quân cũng tăng mạnh 48,7%, lên mức kỷ lục 18,79 triệu yên/kg. Trong khi đó, chênh lệch giữa xuất khẩu và nhập khẩu vàng đã vượt 200 tấn, làm dấy lên nghi vấn về dòng vàng buôn lậu tái xuất khỏi Nhật Bản.

Thị trường trong nước

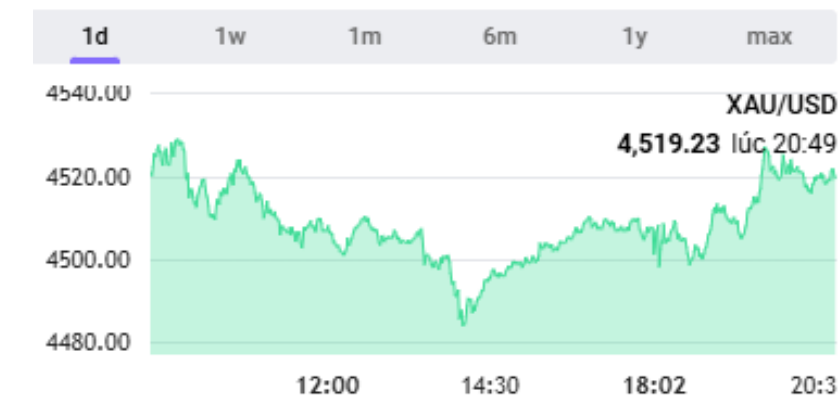
- **Tiền gửi dân cư vượt 10,3 triệu tỷ đồng, áp lực huy động vốn vẫn lớn.** Tiền gửi dân cư tại Việt Nam đã vượt mốc 10,3 triệu tỷ đồng, cho thấy dòng tiền nhàn rỗi vẫn ưu tiên kênh tiết kiệm nhờ tính an toàn trong bối cảnh các kênh đầu tư còn biến động. Tuy nhiên, áp lực huy động vốn của hệ thống ngân hàng vẫn ở mức cao khi nhu cầu tín dụng phục hồi và cạnh tranh lãi suất ngày càng gia tăng. Nhiều ngân hàng đã bắt đầu điều chỉnh tăng lãi suất huy động nhằm củng cố nguồn vốn trung dài hạn phục vụ tăng trưởng tín dụng.
- **Trái phiếu ngân hàng tăng tốc trở lại giữa áp lực huy động vốn.** Hoạt động phát hành trái phiếu ngân hàng đang tăng tốc trở lại khi nhiều nhà băng đẩy mạnh huy động vốn trung dài hạn phục vụ tăng trưởng tín dụng. Năm 2026, BIDV dự kiến phát hành 41.000 tỷ đồng trái phiếu, Agribank 15.000 tỷ đồng, Vietcombank 10.000 tỷ đồng và HDBank khoảng 15.000 tỷ đồng. Lãi suất phát hành phổ biến quanh mức 8 – 8,6%/năm, phản ánh áp lực thanh khoản và cạnh tranh huy động vốn vẫn ở mức cao. Diễn biến này cho thấy hệ thống ngân hàng đang chủ động chuẩn bị nguồn lực cho chu kỳ phục hồi kinh tế và nhu cầu tín dụng gia tăng.

Thị trường hàng hóa

- **Dầu Brent tăng hơn 3% sau khi Iran nói sẽ trả số tiền không kích thước của Mỹ.** Giá dầu Brent tăng trong ngày 26/05 khi các cuộc không kích của Mỹ tại miền nam Iran cùng những tín hiệu trái chiều từ Tổng thống Donald Trump về phán đoán giữa Tehran và Washington tạo giới hạn giao dịch tiếp tục căng thẳng. Khép phiên ngày 26/05, hợp đồng dầu Brent chuẩn quốc tế tăng hơn 3%, đóng cửa ở mức 99,58 USD/thùng. Trong khi đó, dầu WTI của Mỹ - không giao dịch hôm nay Hải làm Lễ chiến đấu kéo dài ba ngày - giảm gần 3%, chốt ở mức 93,89 USD/thùng. Dầu WTI đã được phục hồi từ đáy trong phiên không kích hoạt của quân đội Mỹ. Tuy nhiên, cả dầu Brent và WTI hiện vẫn thấp hơn so với công trình đóng cửa ngày 22/05, sau khi ông Trump cuối tuần qua phát tín hiệu về một thỏa thuận đạt được với Iran nhằm mở lại eo biển Hormuz.



🇺🇸 Dow 30	50,461.68	-118.02 / -0.23%	🔴
🇺🇸 Dow 30 Futures	50,535.80	+74.10 / +0.15%	🟢
🇺🇸 Nasdaq Futures	30,055.20	+53.90 / +0.18%	🟢
🇺🇸 S&P 500 Futures	7,529.70	+10.40 / +0.14%	🟢
🇯🇵 Nikkei 225	65,696.00	+699.91 / +1.08%	🟢
🇨🇳 Shanghai	4,145.37	-7.20 / -0.17%	🔴
🇸🇬 Hang Seng	25,599.45	-6.58 / -0.03%	🔴
🇰🇷 KOSPI	8,389.06	+341.55 / +4.24%	🟢
🇬🇧 FTSE 100	10,491.39	+25.13 / +0.24%	🔴
🇬🇧 FTSE 100 Futures	10,520.30	+7.60 / +0.07%	🟢



XAU/USD	4,517.33	+9.77 / +0.22%
Gold	4,549.95	+14.95 / +0.33%
Copper	6.4488	+0.0255 / +0.4%
Brent Oil	95.970	-0.670 / -0.69%
London Sugar	436.90	-5.50 / -1.24%
Silver	77.773	+1.166 / +1.52%
Crude Oil WTI	92.970	-0.920 / -0.98%
Platinum	1,969.80	-1.00 / -0.05%
London Coffee	3,377.00	-79.00 / -2.29%
US Wheat	637.40	+2.40 / +0.38%
US Corn	459.38	+1.38 / +0.3%



PDR: Phát Đạt bắt tay Lotte tham vọng 'siêu' dự án Thủ Thiêm

- Phát Đạt đang thu hút sự chú ý khi bắt tay với Lotte để tham gia phát triển dự án Thu Thiem Eco Smart City tại Thủ Thiêm – khu đô thị được xem là “đất vàng” của TP.HCM. Theo công bố, dự án có tổng mức đầu tư tiềm năng lên tới hơn 50.000 tỷ đồng, trong đó PDR đang đàm phán tham gia khoảng 35% vốn hợp tác. Động thái này cho thấy tham vọng mở rộng sang các đại dự án quy mô lớn của doanh nghiệp sau giai đoạn tái cấu trúc tài chính.

VAB: VietABank chuẩn bị triển khai tăng vốn lên hơn 9.300 tỷ đồng

- VietABank vừa phê duyệt kế hoạch tăng vốn điều lệ đợt 1 năm 2026 thông qua phát hành 122,4 triệu cổ phiếu thưởng cho cổ đông với tỷ lệ 15%, qua đó nâng vốn điều lệ từ gần 8.164 tỷ đồng lên 9.388 tỷ đồng. Thời gian triển khai dự kiến trong quý II-III/2026, nhằm tăng cường năng lực tài chính và bổ sung nguồn vốn cho hoạt động kinh doanh. Song song đó, ngân hàng còn lên kế hoạch tăng vốn tối đa lên 12.688 tỷ đồng thông qua chào bán cổ phiếu cho cổ đông hiện hữu và ESOP. Trong quý I/2026, VietABank ghi nhận lợi nhuận trước thuế hơn 508 tỷ đồng, tăng 44% YoY.

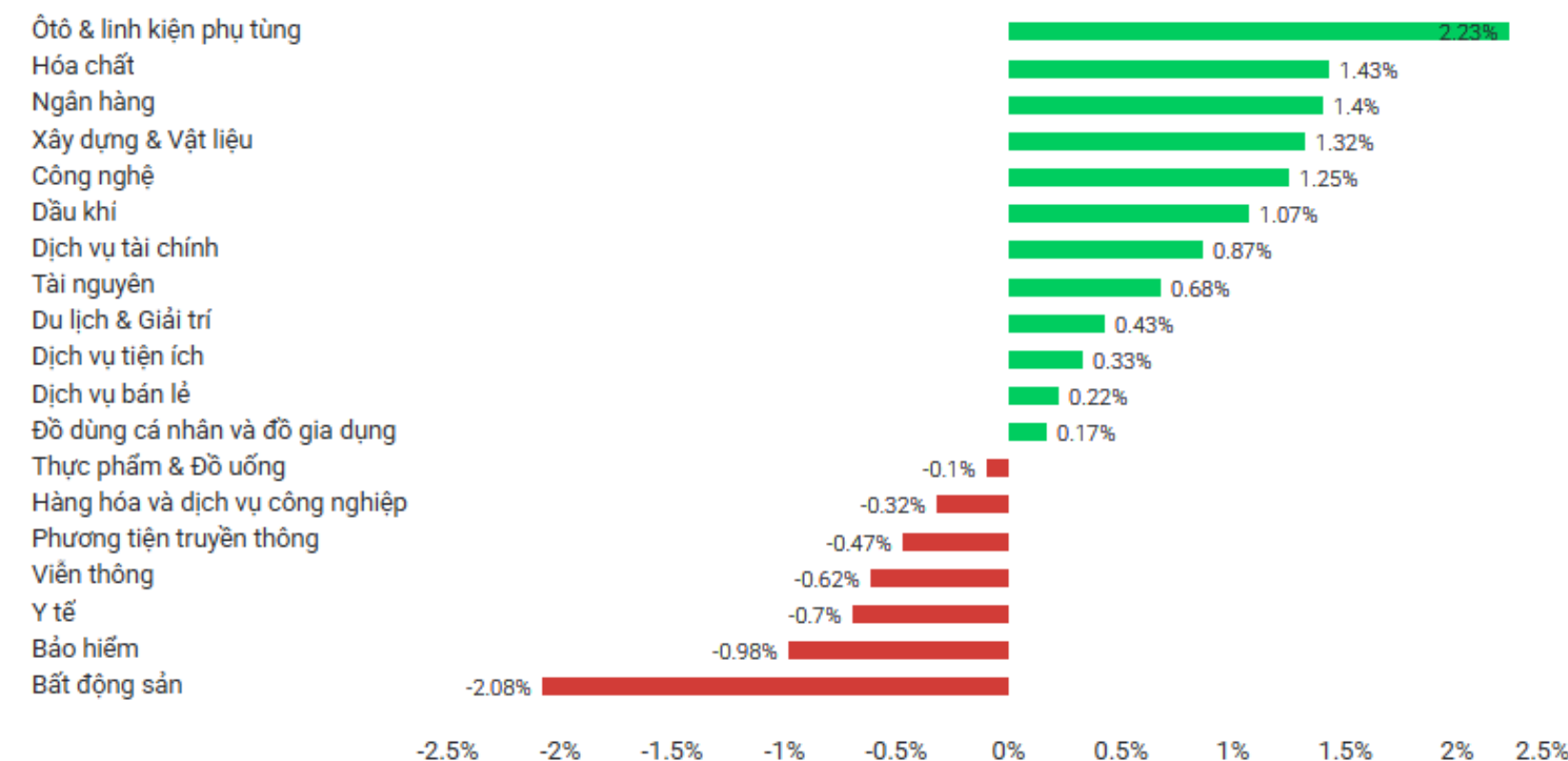
F88: Chốt ngày phát hành hơn 110 triệu cổ phiếu thưởng cho cổ đông

- F88 vừa thông báo ngày 4/6/2026 sẽ chốt danh sách cổ đông để phát hành hơn 110,1 triệu cổ phiếu thưởng với tỷ lệ 1:1, tức cổ đông sở hữu 1 cổ phiếu sẽ nhận thêm 1 cổ phiếu mới. Sau đợt phát hành, vốn điều lệ của doanh nghiệp dự kiến tăng từ khoảng 1.101 tỷ đồng lên hơn 2.202 tỷ đồng. Động thái tăng vốn diễn ra trong bối cảnh F88 đặt mục tiêu mở rộng quy mô hoạt động và chuẩn bị kế hoạch chuyển sàn sang HoSE. Trong quý I/2026, doanh nghiệp cũng ghi nhận lợi nhuận tăng trưởng tích cực, tạo nền tảng cho kế hoạch tăng vốn mạnh trong năm nay.

REE: Tăng vốn lên hơn 6.200 tỷ đồng sau đợt trả cổ tức

- REE vừa hoàn tất đợt trả cổ tức bằng cổ phiếu với tỷ lệ 15%, qua đó nâng vốn điều lệ từ khoảng 5.356 tỷ đồng lên hơn 6.159 tỷ đồng. Doanh nghiệp phát hành thêm hơn 80,3 triệu cổ phiếu từ nguồn lợi nhuận sau thuế chưa phân phối nhằm tăng cường năng lực tài chính và bổ sung nguồn vốn cho hoạt động đầu tư. Động thái tăng vốn diễn ra trong bối cảnh REE tiếp tục mở rộng sang các mảng năng lượng, hạ tầng và bất động sản khu công nghiệp – những lĩnh vực được kỳ vọng đóng vai trò động lực tăng trưởng dài hạn cho doanh nghiệp.

Tăng/ giảm ngành trong phiên



Top cổ phiếu tăng giảm trong phiên

Mã CK	Giá	Thay đổi	Giá trị (Tỷ đồng)	Mã CK	Giá	Thay đổi	Giá trị (Tỷ đồng)
PET	52.00	3.40 (7.00%)	164.97	TNT	10.25	-0.75 (-6.82%)	1.38
VVS	115.20	7.50 (6.96%)	29.83	HRC	48.50	-3.50 (-6.73%)	0.53
PDR	16.95	1.10 (6.94%)	639.03	TPC	9.40	-0.65 (-6.47%)	0.00
VAB	10.85	0.70 (6.90%)	40.27	C32	12.60	-0.70 (-5.26%)	0.13
FDC	23.80	1.50 (6.73%)	0.01	VRC	12.35	-0.65 (-5.00%)	0.01



Quỹ ETF liên quan MSCI hoàn tất tái cơ cấu danh mục – 29/05/2026.

- Các quỹ ETF tham chiếu theo bộ chỉ số MSCI sẽ hoàn tất hoạt động cơ cấu danh mục định kỳ, bao gồm việc thêm mới, loại bớt hoặc điều chỉnh tỷ trọng các cổ phiếu thành phần. Đây là giai đoạn thị trường thường ghi nhận biến động mạnh về thanh khoản và giá tại các cổ phiếu nằm trong danh mục cơ cấu do tác động từ dòng vốn ETF. Hoạt động tái cơ cấu cũng phản ánh sự thay đổi về quy mô vốn hóa, thanh khoản và tỷ lệ free-float của doanh nghiệp trong rổ chỉ số MSCI.

Tăng trưởng GDP sơ bộ q/q – Mỹ – 28/05/2026.

- Dữ liệu tăng trưởng GDP sơ bộ theo quý (q/q) của Mỹ là chỉ báo kinh tế quan trọng phản ánh tốc độ mở rộng của nền kinh tế trong ngắn hạn. Báo cáo này cho thấy mức độ tăng trưởng của hoạt động tiêu dùng, đầu tư, xuất khẩu và chi tiêu chính phủ, qua đó giúp thị trường đánh giá sức khỏe tổng thể của nền kinh tế Mỹ. Kết quả GDP cũng có ảnh hưởng lớn đến kỳ vọng chính sách tiền tệ của Fed, đặc biệt trong bối cảnh thị trường đang theo dõi sát triển vọng lãi suất và lạm phát.

Chỉ số giá PCE lõi m/m & y/y – Mỹ – 29/05/2026

- Dữ liệu chỉ số giá PCE lõi theo tháng (m/m) và theo năm (y/y) của Mỹ là thước đo lạm phát quan trọng được Cục Dự trữ Liên bang Mỹ (Fed) đặc biệt theo dõi trong quá trình điều hành chính sách tiền tệ. Chỉ số này phản ánh mức biến động giá của hàng hóa và dịch vụ tiêu dùng, loại trừ nhóm thực phẩm và năng lượng có biến động mạnh, qua đó giúp đánh giá xu hướng lạm phát cơ bản của nền kinh tế. Kết quả PCE lõi có tác động lớn đến kỳ vọng lãi suất của Fed, đồng thời ảnh hưởng trực tiếp tới diễn biến của thị trường tài chính, đồng USD và tâm lý nhà đầu tư toàn cầu.

Chỉ số PMI sản xuất (Chính thức) – Châu Âu – 01/06/2026.

- Chỉ số PMI sản xuất chính thức của khu vực Châu Âu là thước đo quan trọng phản ánh sức khỏe của lĩnh vực sản xuất và hoạt động công nghiệp trong nền kinh tế. Chỉ số này được xây dựng dựa trên khảo sát các doanh nghiệp về đơn hàng mới, sản lượng, việc làm và triển vọng kinh doanh. PMI có ảnh hưởng lớn đến kỳ vọng tăng trưởng kinh tế và định hướng chính sách tiền tệ của Ngân hàng Trung ương Châu Âu (ECB), đồng thời tác động trực tiếp đến biến động của đồng EUR, thị trường chứng khoán và tâm lý nhà đầu tư toàn cầu.

Lịch chốt quyền doanh nghiệp

STT	Mã CK	Sàn	Ngày GDKHQ	Ngày TH	Nội dung sự kiện
1	TCL	HOSE	19/05/26	17/07/26	Trả cổ tức năm 2025 bằng tiền, 2,500 đồng/CP
2	TMC	HNX	19/05/26	29/05/26	Trả cổ tức năm 2025 bằng tiền, 450 đồng/CP
3	CID	UPCoM	19/05/26	12/06/26	Trả cổ tức năm 2025 bằng tiền, 1,500 đồng/CP
4	SSC	HOSE	19/05/26	19/06/26	Trả cổ tức đợt 2/2024 bằng tiền, 1,000 đồng/CP
5	APF	UPCoM	19/05/26	11/06/26	Trả cổ tức đợt 2/2025 bằng tiền, 1,500 đồng/CP
6	HPO	UPCoM	19/05/26	04/06/26	Trả cổ tức năm 2025 bằng tiền, 500 đồng/CP
7	CMS	HNX	19/05/26	15/06/26	Trả cổ tức năm 2025 bằng tiền, 500 đồng/CP
8	SMN	HNX	19/05/26	05/06/26	Trả cổ tức năm 2025 bằng tiền, 500 đồng/CP
9	MTS	UPCoM	19/05/26	16/06/26	Trả cổ tức năm 2025 bằng tiền, 800 đồng/CP
10	BSQ	UPCoM	19/05/26	04/06/26	Trả cổ tức năm 2025 bằng tiền, 1,500 đồng/CP
11	BSP	UPCoM	20/05/26	25/06/26	Trả cổ tức năm 2025 bằng tiền, 1,000 đồng/CP
12	TIX	HOSE	20/05/26	24/06/26	Trả cổ tức đợt 3/2025 bằng tiền, 500 đồng/CP
13	TIX	HOSE	20/05/26	24/06/26	Trả cổ tức đợt 1/2026 bằng tiền, 1,250 đồng/CP
14	DAE	HNX	21/05/26	01/06/26	Trả cổ tức đợt 2/2025 bằng tiền, 300 đồng/CP
15	HLS	UPCoM	21/05/26	25/06/26	Trả cổ tức năm 2025 bằng tiền, 2,500 đồng/CP
16	FHN	UPCoM	21/05/26	01/06/26	Trả cổ tức năm 2025 bằng tiền, 1,100 đồng/CP
17	SIV	UPCoM	21/05/26	08/06/26	Trả cổ tức đợt 2/2025 bằng tiền, 2,000 đồng/CP
18	BCB	UPCoM	21/05/26	15/06/26	Trả cổ tức năm 2025 bằng tiền, 2,719 đồng/CP
19	DNL	UPCoM	22/05/26	05/06/26	Trả cổ tức năm 2025 bằng tiền, 1,200 đồng/CP
20	ICN	UPCoM	22/05/26	17/06/26	Trả cổ tức năm 2025 bằng tiền, 1,200 đồng/CP
21	FHS	UPCoM	25/05/26	05/06/26	Trả cổ tức đợt 2/2025 bằng tiền, 1,000 đồng/CP
22	SMB	HOSE	26/05/26	11/06/26	Trả cổ tức đợt 3/2025 bằng tiền, 1,000 đồng/CP
23	MTG	UPCoM	28/05/26	29/06/26	Trả cổ tức năm 2025 bằng tiền, 500 đồng/CP
24	PJC	HNX	28/05/26	05/06/26	Trả cổ tức đợt 2/2025 bằng tiền, 1,000 đồng/CP
25	BSL	UPCoM	28/05/26	30/06/26	Trả cổ tức năm 2025 bằng tiền, 700 đồng/CP
26	AGP	UPCoM	28/05/26		Trả cổ tức năm 2025 bằng cổ phiếu, tỷ lệ 25:03
27	TR1	UPCoM	01/06/26	12/06/26	Trả cổ tức năm 2025 bằng tiền, 2,000 đồng/CP
28	CPC	HNX	04/06/26	24/06/26	Trả cổ tức năm 2025 bằng tiền, 1,500 đồng/CP
29	BHK	UPCoM	04/06/26	25/06/26	Trả cổ tức năm 2025 bằng tiền, 900 đồng/CP
30	CLW	HOSE	05/06/26	28/08/26	Trả cổ tức đợt 1/2025 bằng tiền, 1,600 đồng/CP



Trung tâm Phân tích và Đầu tư

Nguyễn Văn Thanh

Phụ trách khối Phân tích & Đầu tư

Email: thanhnv@apsc.vn

Phân tích cơ bản

Hoàng Ngọc Quyền

Chuyên viên phân tích

Email: quyenhn@apsc.vn

Chiến lược giao dịch

Nguyễn Văn Thiệu

Chuyên viên phân tích

Email: thieunv@apsc.vn

Quan điểm phân tích

Đơn vị phân tích chỉ căn cứ vào những tài liệu, kế hoạch doanh thu, lợi nhuận và cổ tức... thu thập được trên thị trường chứng khoán để làm căn cứ tính toán và đưa ra mức định giá. Thông tin sử dụng trong báo cáo này được chúng tôi thu thập từ những nguồn mà chúng tôi cho là đáng tin cậy. Tuy nhiên, chúng tôi không đảm bảo rằng những thông tin này là hoàn chỉnh hoặc chính xác.

Chuyên viên phân tích trong báo cáo này cam kết rằng (1) quan điểm thể hiện trong báo cáo phân tích này phản ánh chính xác quan điểm cá nhân đối với chứng khoán và/hoặc tổ chức phát hành và (2) chuyên viên phân tích đã/đang/sẽ được miễn trách nhiệm bồi thường trực tiếp hoặc gián tiếp liên quan đến khuyến nghị cụ thể hoặc quan điểm trong báo cáo phân tích này.

Khuyến nghị

CANH MUA Giá cổ phiếu hiện tại trong vùng mua tiềm năng. Ước tính tiềm năng tăng giá lớn hơn hoặc bằng 15 điểm phần trăm trong 12 tháng tới.

CHỜ MUA Giá cổ phiếu hiện tại cao hơn vùng mua tiềm năng. Ước tính tiềm năng tăng giá lớn hơn hoặc bằng 15 điểm phần trăm trong 12 tháng tới.

TRUNG LẬP Ước tính giá cổ phiếu có thể tăng/giảm 10 điểm phần trăm trong 12 tháng tới.

CANH BÁN Ước tính tiềm năng giảm giá trên 10 điểm phần trăm trong 12 tháng tới.



Tuyên bố trách nhiệm

Bản báo cáo và các tài liệu đi kèm chỉ phục vụ cho mục đích cung cấp thông tin tham khảo và được phát hành bởi Công ty Cổ phần Chứng khoán Alpha (APSC), một doanh nghiệp được cấp phép bởi Ủy ban Chứng khoán Nhà nước Việt Nam. Những thông tin sử dụng trong báo cáo được thu thập từ những nguồn đáng tin cậy và APSC không chịu trách nhiệm về tính chính xác của chúng. Không một thông tin cũng như ý kiến nào được viết ra nhằm mục đích quảng cáo hay tác động đến bất kỳ chứng khoán nào. Bất kỳ quyết định đầu tư nào đều dựa trên đánh giá cá nhân của khách hàng, và báo cáo này cùng với các tài liệu đi kèm không thể được sử dụng làm bằng chứng trong bất kỳ tranh chấp pháp lý nào liên quan đến quyết định đầu tư.

© Copyright - Bản quyền thuộc về APSC. Báo cáo này không được phép sao chép tái bản bởi bất kỳ cá nhân hoặc tổ chức nào khi chưa được phép của APSC. Người dùng có thể trích dẫn hoặc trình chiếu báo cáo cho các mục đích phi thương mại. APSC có thể có thỏa thuận cho phép sử dụng cho mục đích thương mại hoặc phân phối lại báo cáo với điều kiện người dùng trả phí cho APSC.

Công ty Cổ phần Chứng Khoán Alpha

Hội sở chính

Tầng 5, 14 Láng Hạ, P.Giảng Võ, TP. Hà Nội

Điện thoại: (024) 3933 4666

Chi nhánh Hải Phòng

Tầng 8, số 04/B1 lô 26 BC đường Lê Hồng Phong, P.Gia Viên,
TP. Hải Phòng

Điện thoại: 0913.399.635

Chi nhánh Thành phố Hồ Chí Minh

Tầng 5, Tòa nhà HDTC, 36 Bùi Thị Xuân, P. Bến Thành, TP. Hồ Chí Minh

Điện thoại: (028) 3535 2115

Chi nhánh Thanh Hoá

Sảnh tầng 1, khách sạn Lam Kinh, Khu đô thị Đông Hương, P. Hạc Thành,
tỉnh Thanh Hoá

Điện thoại: 0237 3515 009