

“Bank kéo không nổi” ...

Xem thêm 

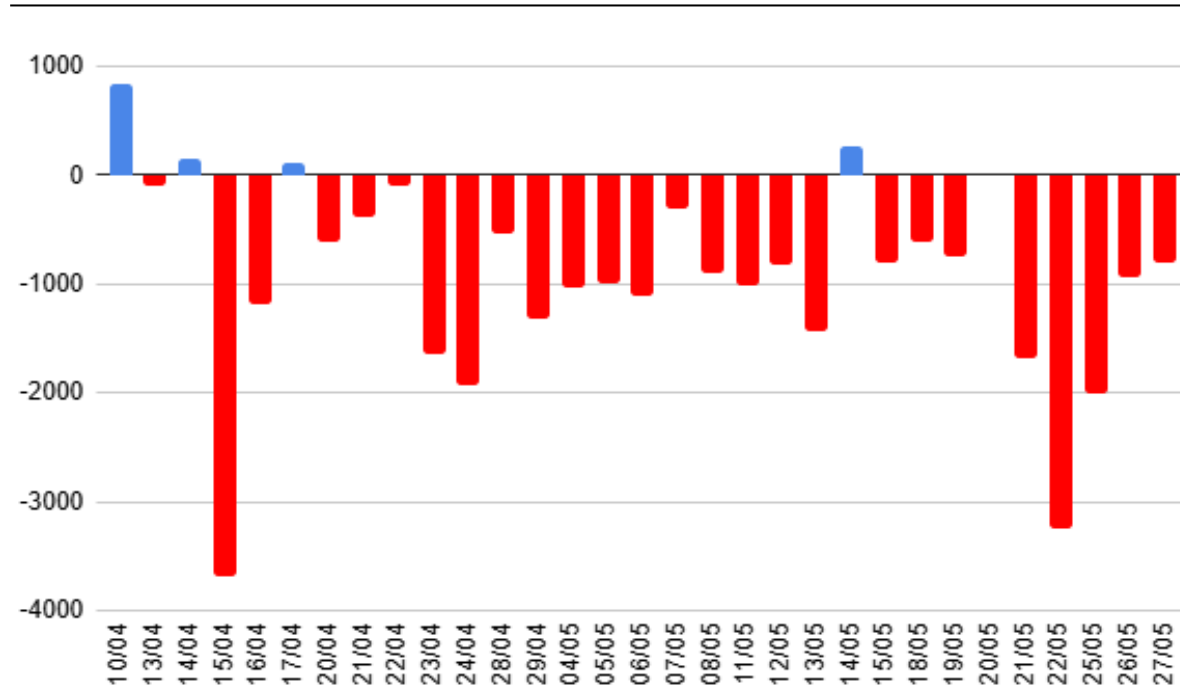
Bộ phận Phân tích & Đầu tư
Research & Proprietary trading



Đồ thị kỹ thuật VN-Index



Giao dịch khối ngoại



Xu hướng dòng tiền

- Thị trường chứng khoán ngày 27/05 tiếp tục ghi nhận diễn biến điều chỉnh trong bối cảnh áp lực bán gia tăng tại nhóm cổ phiếu vốn hóa lớn, đặc biệt là nhóm liên quan Vingroup. VN-Index mở cửa tăng nhẹ và có thời điểm tiệm cận vùng 1.890 điểm, tuy nhiên lực cung gia tăng nhanh chóng khiến chỉ số đảo chiều giảm và lùi sâu về vùng 1.860 điểm trong phiên sáng. Dù dòng tiền cải thiện tại nhóm ngân hàng giúp thị trường thu hẹp đà giảm về cuối phiên, VN-Index vẫn đóng cửa giảm **9,75 điểm (-0,52%)** xuống **1.874,43** điểm. Khối ngoại duy trì bóng ròm 812 tỷ đồng.
- Điểm nhấn tiêu cực trong phiên** đến từ nhóm bất động sản khi các cổ phiếu “họ Vingroup” đồng loạt giảm mạnh, tạo áp lực lớn lên chỉ số chung. VHM giảm 4,2%, VRE và VPL cùng mất hơn 4%, trong khi VIC giảm 1%, riêng nhóm này đã lấy đi gần 11 điểm của VN-Index. Đà giảm lan rộng sang nhiều mã bất động sản như KDH, NLG, DXS, HDC và TCH. Các nhóm du lịch, công nghệ, thủy sản, dầu khí, phân bón và thép cũng giao dịch kém tích cực với áp lực bán xuất hiện tại FPT, VHC, GAS, PLX, BSR, DCM, HPG và GVR.
- Ở chiều ngược lại**, nhóm ngân hàng tiếp tục là điểm tựa chính của thị trường khi TCB, TPB, ACB và VPB tăng 1-3%, còn CTG, HDB và NAB duy trì sắc xanh nhẹ. Dòng tiền tập trung mạnh tại ACB, MSB, VIB, TPB và TCB cho thấy nhóm ngân hàng vẫn đang giữ vai trò dẫn dắt. Ngoài ra, nhóm bán lẻ, viễn thông và điện cũng giao dịch tích cực với MWG, DGW, FRT, VGI, POW và NT2 đồng loạt tăng giá.
- Đánh giá:** Thị trường tiếp tục chịu áp lực điều chỉnh ngắn hạn khi nhóm cổ phiếu trụ suy yếu và dòng tiền chưa lan tỏa mạnh.....

Phân tích kỹ thuật

- VN-Index ghi nhận nền búa giảm và vẫn đóng cửa dưới MA20, cho thấy chỉ số vẫn chưa thể vượt qua vùng kháng cự ngắn hạn quanh 1.890 điểm và áp lực điều chỉnh vẫn hiện hữu. MACD có dấu hiệu suy yếu khi histogram âm mở rộng trở lại, trong khi RSI lùi về quanh vùng trung tính cho thấy tâm lý dòng tiền vẫn khá thận trọng. VN-Index khả năng sẽ tiếp tục rung lắc hoặc điều chỉnh trước khi xác lập xu hướng mới.
 - Kịch bản 1 (50%)** VN-Index tiếp tục giằng co rung lắc trong vùng 1.870-1.900 điểm.
 - Kịch bản 2 (50%)** VN-Index điều chỉnh kiểm định lại vùng hỗ trợ 1.820 - 1.840 điểm (MA40 ngày).
- ### Chiến lược giao dịch
- Nhà đầu tư nên duy trì tỷ trọng cổ phiếu ở mức **THẤP** và ưu tiên quản trị rủi ro trong bối cảnh VN-Index tiếp tục giảm phiên thứ hai liên tiếp, đồng thời chịu áp lực lớn từ nhóm cổ phiếu vốn hóa lớn,
 - MUA Chỉ nên mua thăm dò với tỷ trọng thấp** trong các nhịp rung lắc hoặc điều chỉnh về vùng hỗ trợ gần 1.850 điểm, ưu tiên cổ phiếu có nền tích lũy tốt, thanh khoản ổn định và giữ xu hướng mạnh hơn thị trường chung. Có thể theo dõi nhóm ngân hàng, chứng khoán, hàng tiêu dùng hoặc một số bluechip thu hút dòng tiền. Hạn chế mua đuổi ở các nhịp tăng mạnh.
 - BÁN Chủ động hạ tỷ trọng danh mục** và giảm sử dụng margin trong các nhịp hồi kỹ thuật. Ưu tiên chốt lời từng phần với các cổ phiếu đã tăng nhanh hoặc suy yếu dưới vùng hỗ trợ ngắn hạn, đồng thời cơ cấu giảm tỷ trọng ở những nhóm đang chịu áp lực.....

Thông tin cổ phiếu

• Giá ngày 27/05/2026	14.35
• Vùng mua/bán tiềm năng	14-14.5
• Giá chốt lời	15.5-16
• Giá cắt lỗ	13
• Vốn hóa (tỷ đồng)	5,141.73
• SLCP lưu hành (cp)	358,308,371
• KLGD BQ 10 phiên	363,190
• Giá sổ sách	14.43
• EPS hiện tại	1.48
• P/E	9.69

CANH MUA

Diễn biến giá cổ phiếu



Luận điểm đầu tư

Thủy điện đang nổi lên như trụ cột giúp GEG cải thiện chất lượng lợi nhuận

- Quý 1/2026 đánh dấu sự trở lại mạnh mẽ của mảng thủy điện khi sản lượng đạt khoảng 51 triệu kWh, tăng tới 59% YoY nhờ điều kiện thủy văn thuận lợi dưới tác động kéo dài của La Niña. Dù giá bán bình quân giảm 8%, doanh thu thủy điện vẫn tăng 46% lên khoảng 89 tỷ đồng, cho thấy hiệu quả vận hành đang được cải thiện rõ rệt. Đáng chú ý, thủy điện là nhóm tài sản có chi phí vận hành thấp, giúp biên lợi nhuận gộp toàn công ty tăng mạnh lên 63%. Trong bối cảnh các doanh nghiệp điện tái tạo chịu áp lực chi phí tài chính lớn, khả năng tạo dòng tiền ổn định từ thủy điện sẽ đóng vai trò như “bộ đệm lợi nhuận” quan trọng cho GEG trong các năm tới.

Danh mục năng lượng tái tạo đa dạng giúp GEG duy trì tăng trưởng ổn định


- Khác với nhiều doanh nghiệp phụ thuộc lớn vào một loại hình năng lượng, GEG đang sở hữu cấu trúc doanh thu cân bằng hơn giữa thủy điện – điện mặt trời – điện gió. Trong quý 1/2026, điện mặt trời ghi nhận sản lượng tăng 11% YoY lên khoảng 102 triệu kWh nhờ điều kiện bức xạ cải thiện, kéo doanh thu tăng khoảng 12%. Trong khi đó, doanh thu điện gió dù giảm trên báo cáo do không còn khoản hồi tố, nhưng nếu loại trừ yếu tố bất thường vẫn tăng khoảng 4% YoY. Sự đa dạng này giúp doanh nghiệp có khả năng thích ứng tốt hơn trước biến động thời tiết và chu kỳ ENSO, đồng thời tạo nền tảng tăng trưởng ổn định trong dài hạn.

Chu kỳ đầu tư mới mở ra dư địa tăng trưởng công suất mạnh trong trung và dài hạn

- GEG đang bước vào giai đoạn mở rộng công suất quy mô lớn với mục tiêu đạt 850 MW vào năm 2027. Trong năm 2026, doanh nghiệp dự kiến đưa vào vận hành điện mặt trời Đức Huệ 2 trong quý 2 và điện gió VPL 2 trong quý 4, đồng thời bổ sung thêm khoảng 179 MW công suất trong giai đoạn 2026–2029. Đáng chú ý, dự án Đức Huệ 2 sẽ vận hành theo cơ chế DPPA kết hợp hệ thống lưu trữ BESS, mở ra mô hình kinh doanh điện linh hoạt và có giá trị gia tăng cao hơn. Đây được xem là bước đi chiến lược giúp GEG đón đầu xu hướng chuyển dịch năng lượng và nhu cầu tiêu thụ điện xanh ngày càng tăng tại Việt Nam.
- **Kết quả kinh doanh.** Quý 1/2026, GEG ghi nhận doanh thu đạt 767,38 tỷ đồng, giảm 31,04% YoY, trong khi giá vốn chỉ giảm 2,18%. Chi phí tài chính giảm 11,83%, chủ yếu nhờ chi phí lãi vay giảm 10,37% so với cùng kỳ. Kết quả, lợi nhuận sau thuế đạt 206,68 tỷ đồng, giảm 45,36% YoY.
- **Phân tích kỹ thuật.** Cổ phiếu GEG vẫn đang trong xu hướng điều chỉnh khi giá vận động dưới các đường MA trung hạn, tuy nhiên vùng 14–14.2 đang cho thấy tín hiệu tạo đáy ngắn hạn khi lực bán suy yếu.



STT	Ngày cập nhật	Mã cổ phiếu	Khuyến nghị	Ngành	Vùng mua/bán	Giá chốt lời	Giá cắt lỗ	Lợi nhuận kỳ vọng
1	24/04/2026	TCB	CHỜ MUA	Ngân hàng	32-33	35-36	30	9.3%
2	28/04/2026	ACB	TRUNG LẬP	Ngân hàng	22-23	24-25	20	9.09%
3	29/04/2026	DPM	CHỜ MUA	Phân bón	25-26	30-31	23	20%
4	04/05/2026	PVD	CHỜ MUA	Dầu khí	28-29	36-37	26	28%
5	05/05/2026	VTP	TRUNG LẬP	Logistics	58-60	68-70	53	17.2%
6	06/05/2026	VJC	CHỜ MUA	Hàng không	165-175	210-220	145	27%
7	07/05/2026	GMD	CANH MUA	Logistics	77-80	85-90	70	10.3%
8	08/05/2026	BID	CANH MUA	Ngân hàng	41-43	48-50	37	17%
9	11/05/2026	BSR	CHỜ MUA	Dầu khí	26-27	31-32	24	19.2%
10	12/05/2026	BVH	CHỜ MUA	Bảo hiểm	63-65	78-80	58	23%
11	13/05/2026	PVS	CANH MUA	Dầu khí	40-42	48-50	36	20%
12	14/05/2026	HHV	TRUNG LẬP	Hạ tầng	11-11.5	13-13.5	10	13%
13	15/05/2026	PHR	CHỜ MUA	Cao su	65-68	75-77	60	15.4%
14	18/05/2026	CII	CHỜ MUA	Bất động sản	18-19	21-22	16	16.7%
15	19/05/2026	REE	CANH MUA	Cơ điện	52-54	58-60	48	11.5%
16	20/05/2026	IMP	TRUNG LẬP	Dược phẩm	38-40	50-52	35	31.6%
17	21/05/2026	PNJ	CHỜ MUA	Bán lẻ	63-65	75-80	58	22.8%
18	22/05/2026	HSG	CANH MUA	Thép- tôn mạ	12-13	14-15	11	16.7%
19	25/05/2026	POW	CHỜ MUA	Ngành điện	13-13.5	15-16	12	15.4%
20	26/05/2026	SSI	CANH MUA	Chứng khoán	28-29	31-32	26	11%
21	27/05/2026	GEG	CANH MUA	Hạ tầng	14-14.5	15.5-16	13	11%



Thị trường thế giới

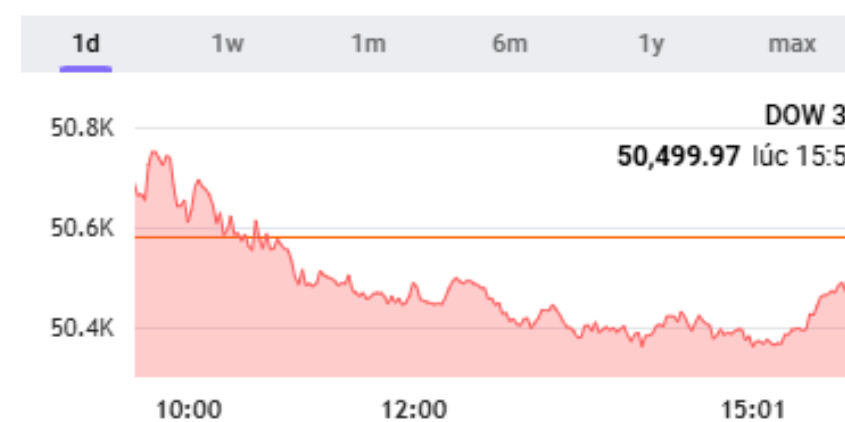
- **Dow Jones lập kỷ lục mới khi giá dầu hạ nhiệt.** Khép phiên ngày 27/05, chỉ số Dow Jones tăng 182.60 điểm, tương đương 0.36%, đóng cửa ở mức kỷ lục 50,644.28 điểm. S&P 500 tăng nhẹ 0.02% lên 7,520.36 điểm, tiếp tục lập kỷ lục đóng cửa mới. Nasdaq Composite cũng nhích 0.07% lên 26,674.73 điểm.
- **Xung đột Iran khiến thị trường tiền tệ toàn cầu biến động mạnh.** Xung đột tại Trung Đông đã gây ra cú sốc cho thị trường tài chính, đẩy đồng USD tăng cao và làm giá dầu biến động mạnh. Các quốc gia nhập khẩu năng lượng đang chật vật đối phó với lạm phát và đà giảm giá của nội tệ, trong khi các nước xuất khẩu dầu khí được hưởng lợi từ giá năng lượng tăng. Dù USD đang hạ nhiệt, IMF cảnh báo căng thẳng kéo dài có thể đẩy kinh tế toàn cầu vào kịch bản tăng trưởng thấp đi kèm lạm phát cao.

Thị trường trong nước

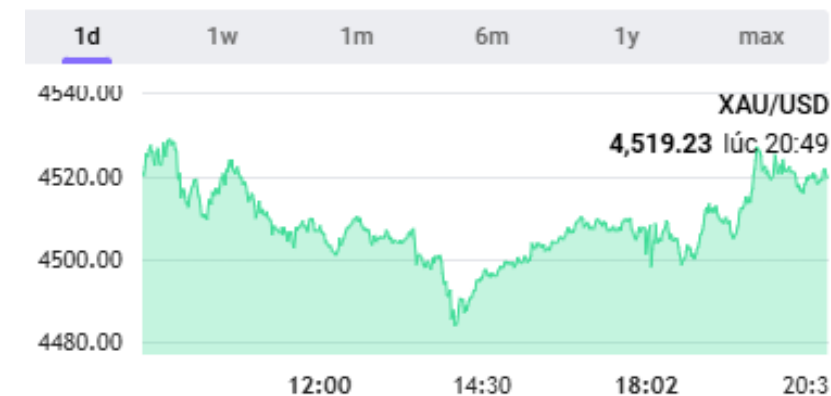
- **NHNN bất ngờ bơm ròng hơn 13.000 tỷ đồng.** NHNN vừa bơm ròng gần 8.646 tỷ đồng ra thị trường thông qua kênh cầm cố (OMO) khi chào thầu tổng cộng 42.000 tỷ đồng ở các kỳ hạn 7 ngày, 35 ngày và 56 ngày với lãi suất 4,5%. Trong đó, gần 37.646 tỷ đồng được trúng thầu, trong khi có 29.000 tỷ đồng đáo hạn. Tính chung hai phiên đầu tuần, NHNN đã bơm ròng hơn 13.000 tỷ đồng, đánh dấu sự đảo chiều so với hai tuần trước khi liên tục hút ròng thanh khoản. Trong phiên 26/5, lãi suất VND liên ngân hàng ở các kỳ hạn ngắn tăng từ 0,15-0,70 điểm phần trăm, lên mức 7,70% với kỳ hạn qua đêm, 7,5% cho kỳ hạn một tuần và hai tuần, còn kỳ hạn một tháng ở mức 7,2%, cho thấy áp lực thanh khoản trong hệ thống ngân hàng vẫn khá lớn.
- **Việt Nam - Trung Quốc mở thêm tuyến logistics đường sắt xuyên biên giới.** Theo Tân Hoa Xã, tuyến logistics mới kết nối thành phố Quý Cảng thuộc Quảng Tây với ga Yên Viên của Việt Nam thông qua Cảng đường sắt quốc tế Nam Ninh. Chuyến tàu đầu tiên đã vận chuyển khoảng 170 tấn canxi hydroxit bằng container từ Trung Quốc sang Việt Nam. Đây là tuyến logistics đường sắt xuyên biên giới mới nhất được đưa vào vận hành sau tuyến “Liễu Châu - Nam Ninh - Việt Nam” trước đó.

Thị trường hàng hóa


- **Giá dầu giảm hơn 5% sau tín hiệu tích cực về đàm phán Mỹ-Iran.** Giá dầu giảm mạnh trong ngày 27/05 sau khi Ngoại trưởng Mỹ Marco Rubio cho biết Washington sẽ trao cho các cuộc đàm phán với Iran “mọi cơ hội để thành công”. Khép phiên ngày 27/05, hợp đồng dầu WTI lao dốc hơn 5%, đóng cửa ở mức 88.68 USD/thùng. Dầu Brent cũng mất hơn 5%, chốt phiên ở mức 94.29 USD/thùng. Phát biểu tại cuộc họp nội các ở Nhà Trắng, ông Rubio cho biết các cuộc đàm phán với Iran đã đạt được một số tiến triển. Ông nói Tổng thống Donald Trump ưu tiên giải pháp ngoại giao nhưng vẫn có các lựa chọn khác nếu điều đó không hiệu quả - được cho là ám chỉ khả năng nổi lại các cuộc không kích quân sự. Ông Trump cho biết ông sẽ không cho phép Iran kiểm soát eo biển Hormuz như một phần của thỏa thuận.



Dow 30	50,461.68	-118.02 / -0.23%	
Dow 30 Futures	50,535.80	+74.10 / +0.15%	
Nasdaq Futures	30,055.20	+53.90 / +0.18%	
S&P 500 Futures	7,529.70	+10.40 / +0.14%	
Nikkei 225	65,696.00	+699.91 / +1.08%	
Shanghai	4,145.37	-7.20 / -0.17%	
Hang Seng	25,599.45	-6.58 / -0.03%	
KOSPI	8,389.06	+341.55 / +4.24%	
FTSE 100	10,491.39	+25.13 / +0.24%	
FTSE 100 Futures	10,520.30	+7.60 / +0.07%	



XAU/USD	4,517.33	+9.77 / +0.22%
Gold	4,549.95	+14.95 / +0.33%
Copper	6.4488	+0.0255 / +0.4%
Brent Oil	95.970	-0.670 / -0.69%
London Sugar	436.90	-5.50 / -1.24%
Silver	77.773	+1.166 / +1.52%
Crude Oil WTI	92.970	-0.920 / -0.98%
Platinum	1,969.80	-1.00 / -0.05%
London Coffee	3,377.00	-79.00 / -2.29%
US Wheat	637.40	+2.40 / +0.38%
US Corn	459.38	+1.38 / +0.3%



TCB: Techcombank ‘hút’ thêm 2.000 tỷ đồng từ kênh trái phiếu

- Techcombank vừa huy động thành công 4.000 tỷ đồng thông qua việc phát hành hai lô trái phiếu (mã TCB12606 và TCB12605) trong tháng 5/2026, đều có kỳ hạn 36 tháng và lãi suất 8,4%/năm. Song song đó, ngân hàng cũng đẩy mạnh hoạt động mua lại trái phiếu trước hạn: sau khi tất toán hơn 2.100 tỷ đồng lô TCB12507 vào ngày 8/5, Techcombank tiếp tục lên kế hoạch mua lại thêm 7.000 tỷ đồng từ hai lô trái phiếu khác (TCB12514 và TCB12515) vào cuối tháng 6/2026. Những động thái này cho thấy sự chủ động của ngân hàng trong việc cơ cấu lại nguồn vốn huy động.

SZL: Sonadezi Long Thành muốn bán toàn bộ hơn 1,2 cổ phiếu quỹ còn lại

- Sonadezi Long Thành (SZL) thông báo kế hoạch bán toàn bộ hơn 1,2 triệu cổ phiếu quỹ còn lại để bổ sung vốn lưu động, dự kiến thực hiện trong quý II và III/2026 với giá không thấp hơn 45.000 đồng/cổ phiếu. Trước đó, công ty chỉ bán thành công 558.000 cổ phiếu trên tổng số gần 1,8 triệu cổ phiếu đăng ký do lực cầu không đủ. Hiện tại, tình hình kinh doanh của SZL vẫn ghi nhận mức tăng trưởng tốt với lợi nhuận quý I/2026 đạt 32,1 tỷ đồng, tăng 21,6% so với cùng kỳ.

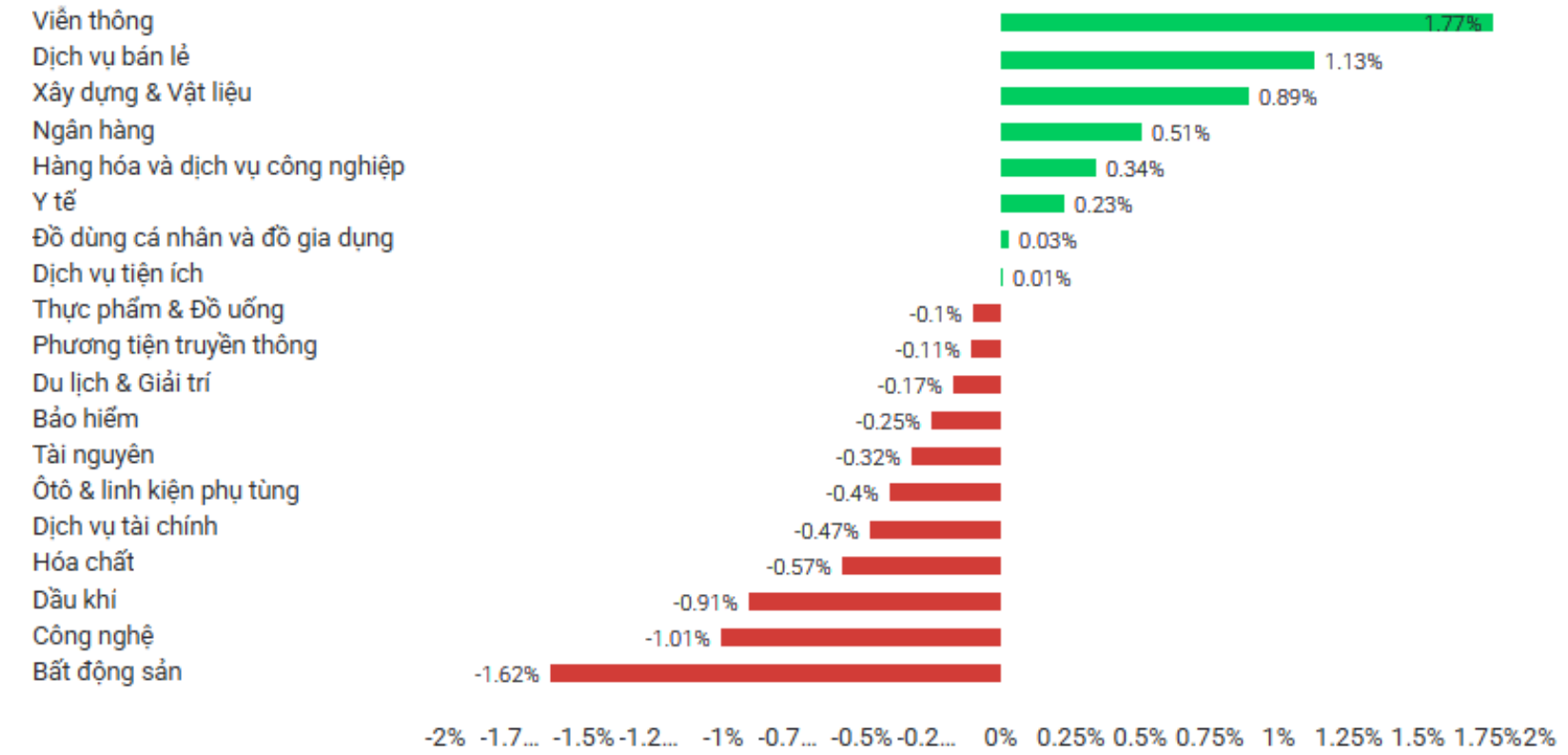
VVS: Sức nóng từ kế hoạch 8,22 triệu tỷ đầu tư công, ‘đại gia’ bán xe tải ‘Hổ vồ’ lãi chưa từng có

- Trong quý I/2026, Công ty Cổ phần Đầu tư Phát triển Máy Việt Nam (VIMID – VVS) ghi nhận kết quả kinh doanh đột phá với doanh thu thuần đạt 2.750 tỷ đồng (tăng 142%) và lợi nhuận sau thuế đạt 166,5 tỷ đồng (tăng 539% so với cùng kỳ). Kết quả ấn tượng này đến từ nhu cầu xe tải hạng nặng tăng cao nhờ làn sóng đầu tư công kỷ lục giai đoạn 2026–2030, cùng xu hướng thay thế phương tiện theo tiêu chuẩn khí thải mới. Là đơn vị phân phối xe HOWO (Sinotruk) với thị phần dẫn đầu, VIMID được đánh giá có vị thế tốt để hưởng lợi dài hạn. Trên thị trường chứng khoán, cổ phiếu VVS đã tăng 76% từ đầu năm, đóng cửa ở mức 115.200 đồng/cp vào ngày 26/5.

THD: Cổ phiếu tăng dựng đứng gấp 3 sau ba tuần, vốn hóa cán mốc 1,3 tỷ USD

- Cổ phiếu THD của Thaiholdings đang gây sốt khi tăng gần gấp 3 lần từ đầu tháng 5/2026, đưa thị giá lên 91.900 đồng/cp, đạt mức cao nhất 4 năm với vốn hóa vượt mốc 35.000 tỷ đồng. Dù không có tin tức đột biến, đà tăng được cho là hưởng ứng kế hoạch triển khai siêu dự án 5 tỷ USD của công ty liên kết Thairgroup tại Ninh Bình. Về tài chính, Thaiholdings duy trì mục tiêu kinh doanh thận trọng cho năm 2026 và đã hoàn thành khoảng 1/3 kế hoạch lợi nhuận sau quý I.

Tăng/ giảm ngành trong phiên



Top cổ phiếu tăng giảm trong phiên

Mã CK	Giá	Thay đổi	Giá trị (Tỷ đồng)	Mã CK	Giá	Thay đổi	Giá trị (Tỷ đồng)
VNE	2.91	0.19 (6.99%)	8.81	FDC	22.15	-1.65 (-6.93%)	0.04
OGC	3.29	0.21 (6.82%)	7.56	CRC	7.17	-0.53 (-6.88%)	22.78
OCB	12.00	0.65 (5.73%)	141.02	TPC	8.80	-0.60 (-6.38%)	0.00
VRC	13.00	0.65 (5.26%)	0.07	C32	11.95	-0.65 (-5.16%)	0.02
NT2	24.00	1.15 (5.03%)	42.00	CCL	4.39	-0.22 (-4.77%)	5.29



Quỹ ETF liên quan MSCI hoàn tất tái cơ cấu danh mục – 29/05/2026.

- Các quỹ ETF tham chiếu theo bộ chỉ số MSCI sẽ hoàn tất hoạt động cơ cấu danh mục định kỳ, bao gồm việc thêm mới, loại bớt hoặc điều chỉnh tỷ trọng các cổ phiếu thành phần. Đây là giai đoạn thị trường thường ghi nhận biến động mạnh về thanh khoản và giá tại các cổ phiếu nằm trong danh mục cơ cấu do tác động từ dòng vốn ETF. Hoạt động tái cơ cấu cũng phản ánh sự thay đổi về quy mô vốn hóa, thanh khoản và tỷ lệ free-float của doanh nghiệp trong rổ chỉ số MSCI.

Tăng trưởng GDP sơ bộ q/q – Mỹ – 28/05/2026.

- Dữ liệu tăng trưởng GDP sơ bộ theo quý (q/q) của Mỹ là chỉ báo kinh tế quan trọng phản ánh tốc độ mở rộng của nền kinh tế trong ngắn hạn. Báo cáo này cho thấy mức độ tăng trưởng của hoạt động tiêu dùng, đầu tư, xuất khẩu và chi tiêu chính phủ, qua đó giúp thị trường đánh giá sức khỏe tổng thể của nền kinh tế Mỹ. Kết quả GDP cũng có ảnh hưởng lớn đến kỳ vọng chính sách tiền tệ của Fed, đặc biệt trong bối cảnh thị trường đang theo dõi sát triển vọng lãi suất và lạm phát.

Chỉ số giá PCE lõi m/m & y/y – Mỹ – 29/05/2026

- Dữ liệu chỉ số giá PCE lõi theo tháng (m/m) và theo năm (y/y) của Mỹ là thước đo lạm phát quan trọng được Cục Dự trữ Liên bang Mỹ (Fed) đặc biệt theo dõi trong quá trình điều hành chính sách tiền tệ. Chỉ số này phản ánh mức biến động giá của hàng hóa và dịch vụ tiêu dùng, loại trừ nhóm thực phẩm và năng lượng có biến động mạnh, qua đó giúp đánh giá xu hướng lạm phát cơ bản của nền kinh tế. Kết quả PCE lõi có tác động lớn đến kỳ vọng lãi suất của Fed, đồng thời ảnh hưởng trực tiếp tới diễn biến của thị trường tài chính, đồng USD và tâm lý nhà đầu tư toàn cầu.

Chỉ số PMI sản xuất (Chính thức) – Châu Âu – 01/06/2026.

- Chỉ số PMI sản xuất chính thức của khu vực Châu Âu là thước đo quan trọng phản ánh sức khỏe của lĩnh vực sản xuất và hoạt động công nghiệp trong nền kinh tế. Chỉ số này được xây dựng dựa trên khảo sát các doanh nghiệp về đơn hàng mới, sản lượng, việc làm và triển vọng kinh doanh. PMI có ảnh hưởng lớn đến kỳ vọng tăng trưởng kinh tế và định hướng chính sách tiền tệ của Ngân hàng Trung ương Châu Âu (ECB), đồng thời tác động trực tiếp đến biến động của đồng EUR, thị trường chứng khoán và tâm lý nhà đầu tư toàn cầu.

Lịch chốt quyền doanh nghiệp

STT	Mã CK	Sàn	Ngày GDKHQ	Ngày TH	Nội dung sự kiện
1	TCL	HOSE	19/05/26	17/07/26	Trả cổ tức năm 2025 bằng tiền, 2,500 đồng/CP
2	TMC	HNX	19/05/26	29/05/26	Trả cổ tức năm 2025 bằng tiền, 450 đồng/CP
3	CID	UPCoM	19/05/26	12/06/26	Trả cổ tức năm 2025 bằng tiền, 1,500 đồng/CP
4	SSC	HOSE	19/05/26	19/06/26	Trả cổ tức đợt 2/2024 bằng tiền, 1,000 đồng/CP
5	APF	UPCoM	19/05/26	11/06/26	Trả cổ tức đợt 2/2025 bằng tiền, 1,500 đồng/CP
6	HPO	UPCoM	19/05/26	04/06/26	Trả cổ tức năm 2025 bằng tiền, 500 đồng/CP
7	CMS	HNX	19/05/26	15/06/26	Trả cổ tức năm 2025 bằng tiền, 500 đồng/CP
8	SMN	HNX	19/05/26	05/06/26	Trả cổ tức năm 2025 bằng tiền, 500 đồng/CP
9	MTS	UPCoM	19/05/26	16/06/26	Trả cổ tức năm 2025 bằng tiền, 800 đồng/CP
10	BSQ	UPCoM	19/05/26	04/06/26	Trả cổ tức năm 2025 bằng tiền, 1,500 đồng/CP
11	BSP	UPCoM	20/05/26	25/06/26	Trả cổ tức năm 2025 bằng tiền, 1,000 đồng/CP
12	TIX	HOSE	20/05/26	24/06/26	Trả cổ tức đợt 3/2025 bằng tiền, 500 đồng/CP
13	TIX	HOSE	20/05/26	24/06/26	Trả cổ tức đợt 1/2026 bằng tiền, 1,250 đồng/CP
14	DAE	HNX	21/05/26	01/06/26	Trả cổ tức đợt 2/2025 bằng tiền, 300 đồng/CP
15	HLS	UPCoM	21/05/26	25/06/26	Trả cổ tức năm 2025 bằng tiền, 2,500 đồng/CP
16	FHN	UPCoM	21/05/26	01/06/26	Trả cổ tức năm 2025 bằng tiền, 1,100 đồng/CP
17	SIV	UPCoM	21/05/26	08/06/26	Trả cổ tức đợt 2/2025 bằng tiền, 2,000 đồng/CP
18	BCB	UPCoM	21/05/26	15/06/26	Trả cổ tức năm 2025 bằng tiền, 2,719 đồng/CP
19	DNL	UPCoM	22/05/26	05/06/26	Trả cổ tức năm 2025 bằng tiền, 1,200 đồng/CP
20	ICN	UPCoM	22/05/26	17/06/26	Trả cổ tức năm 2025 bằng tiền, 1,200 đồng/CP
21	FHS	UPCoM	25/05/26	05/06/26	Trả cổ tức đợt 2/2025 bằng tiền, 1,000 đồng/CP
22	SMB	HOSE	26/05/26	11/06/26	Trả cổ tức đợt 3/2025 bằng tiền, 1,000 đồng/CP
23	MTG	UPCoM	28/05/26	29/06/26	Trả cổ tức năm 2025 bằng tiền, 500 đồng/CP
24	PJC	HNX	28/05/26	05/06/26	Trả cổ tức đợt 2/2025 bằng tiền, 1,000 đồng/CP
25	BSL	UPCoM	28/05/26	30/06/26	Trả cổ tức năm 2025 bằng tiền, 700 đồng/CP
26	AGP	UPCoM	28/05/26		Trả cổ tức năm 2025 bằng cổ phiếu, tỷ lệ 25:03
27	TR1	UPCoM	01/06/26	12/06/26	Trả cổ tức năm 2025 bằng tiền, 2,000 đồng/CP
28	CPC	HNX	04/06/26	24/06/26	Trả cổ tức năm 2025 bằng tiền, 1,500 đồng/CP
29	BHK	UPCoM	04/06/26	25/06/26	Trả cổ tức năm 2025 bằng tiền, 900 đồng/CP
30	CLW	HOSE	05/06/26	28/08/26	Trả cổ tức đợt 1/2025 bằng tiền, 1,600 đồng/CP



Trung tâm Phân tích và Đầu tư

Nguyễn Văn Thanh

Phụ trách khối Phân tích & Đầu tư

Email: thanhnv@apsc.vn

Phân tích cơ bản

Hoàng Ngọc Quyền

Chuyên viên phân tích

Email: quyenhn@apsc.vn

Chiến lược giao dịch

Nguyễn Văn Thiệu

Chuyên viên phân tích

Email: thieunv@apsc.vn

Quan điểm phân tích

Đơn vị phân tích chỉ căn cứ vào những tài liệu, kế hoạch doanh thu, lợi nhuận và cổ tức... thu thập được trên thị trường chứng khoán để làm căn cứ tính toán và đưa ra mức định giá. Thông tin sử dụng trong báo cáo này được chúng tôi thu thập từ những nguồn mà chúng tôi cho là đáng tin cậy. Tuy nhiên, chúng tôi không đảm bảo rằng những thông tin này là hoàn chỉnh hoặc chính xác.

Chuyên viên phân tích trong báo cáo này cam kết rằng (1) quan điểm thể hiện trong báo cáo phân tích này phản ánh chính xác quan điểm cá nhân đối với chứng khoán và/hoặc tổ chức phát hành và (2) chuyên viên phân tích đã/đang/sẽ được miễn trách nhiệm bồi thường trực tiếp hoặc gián tiếp liên quan đến khuyến nghị cụ thể hoặc quan điểm trong báo cáo phân tích này.

Khuyến nghị

CANH MUA Giá cổ phiếu hiện tại trong vùng mua tiềm năng. Ước tính tiềm năng tăng giá lớn hơn hoặc bằng 15 điểm phần trăm trong 12 tháng tới.

CHỜ MUA Giá cổ phiếu hiện tại cao hơn vùng mua tiềm năng. Ước tính tiềm năng tăng giá lớn hơn hoặc bằng 15 điểm phần trăm trong 12 tháng tới.

TRUNG LẬP Ước tính giá cổ phiếu có thể tăng/giảm 10 điểm phần trăm trong 12 tháng tới.

CANH BÁN Ước tính tiềm năng giảm giá trên 10 điểm phần trăm trong 12 tháng tới.



Tuyên bố trách nhiệm

Bản báo cáo và các tài liệu đi kèm chỉ phục vụ cho mục đích cung cấp thông tin tham khảo và được phát hành bởi Công ty Cổ phần Chứng khoán Alpha (APSC), một doanh nghiệp được cấp phép bởi Ủy ban Chứng khoán Nhà nước Việt Nam. Những thông tin sử dụng trong báo cáo được thu thập từ những nguồn đáng tin cậy và APSC không chịu trách nhiệm về tính chính xác của chúng. Không một thông tin cũng như ý kiến nào được viết ra nhằm mục đích quảng cáo hay tác động đến bất kỳ chứng khoán nào. Bất kỳ quyết định đầu tư nào đều dựa trên đánh giá cá nhân của khách hàng, và báo cáo này cùng với các tài liệu đi kèm không thể được sử dụng làm bằng chứng trong bất kỳ tranh chấp pháp lý nào liên quan đến quyết định đầu tư.

© Copyright - Bản quyền thuộc về APSC. Báo cáo này không được phép sao chép tái bản bởi bất kỳ cá nhân hoặc tổ chức nào khi chưa được phép của APSC. Người dùng có thể trích dẫn hoặc trình chiếu báo cáo cho các mục đích phi thương mại. APSC có thể có thỏa thuận cho phép sử dụng cho mục đích thương mại hoặc phân phối lại báo cáo với điều kiện người dùng trả phí cho APSC.

Công ty Cổ phần Chứng Khoán Alpha

Hội sở chính

Tầng 5, 14 Láng Hạ, P.Giảng Võ, TP. Hà Nội

Điện thoại: (024) 3933 4666

Chi nhánh Hải Phòng

Tầng 8, số 04/B1 lô 26 BC đường Lê Hồng Phong, P.Gia Viên,
TP. Hải Phòng

Điện thoại: 0913.399.635

Chi nhánh Thành phố Hồ Chí Minh

Tầng 5, Tòa nhà HDTC, 36 Bùi Thị Xuân, P. Bến Thành, TP. Hồ Chí Minh

Điện thoại: (028) 3535 2115

Chi nhánh Thanh Hoá

Sảnh tầng 1, khách sạn Lam Kinh, Khu đô thị Đông Hương, P. Hạc Thành,
tỉnh Thanh Hoá

Điện thoại: 0237 3515 009