

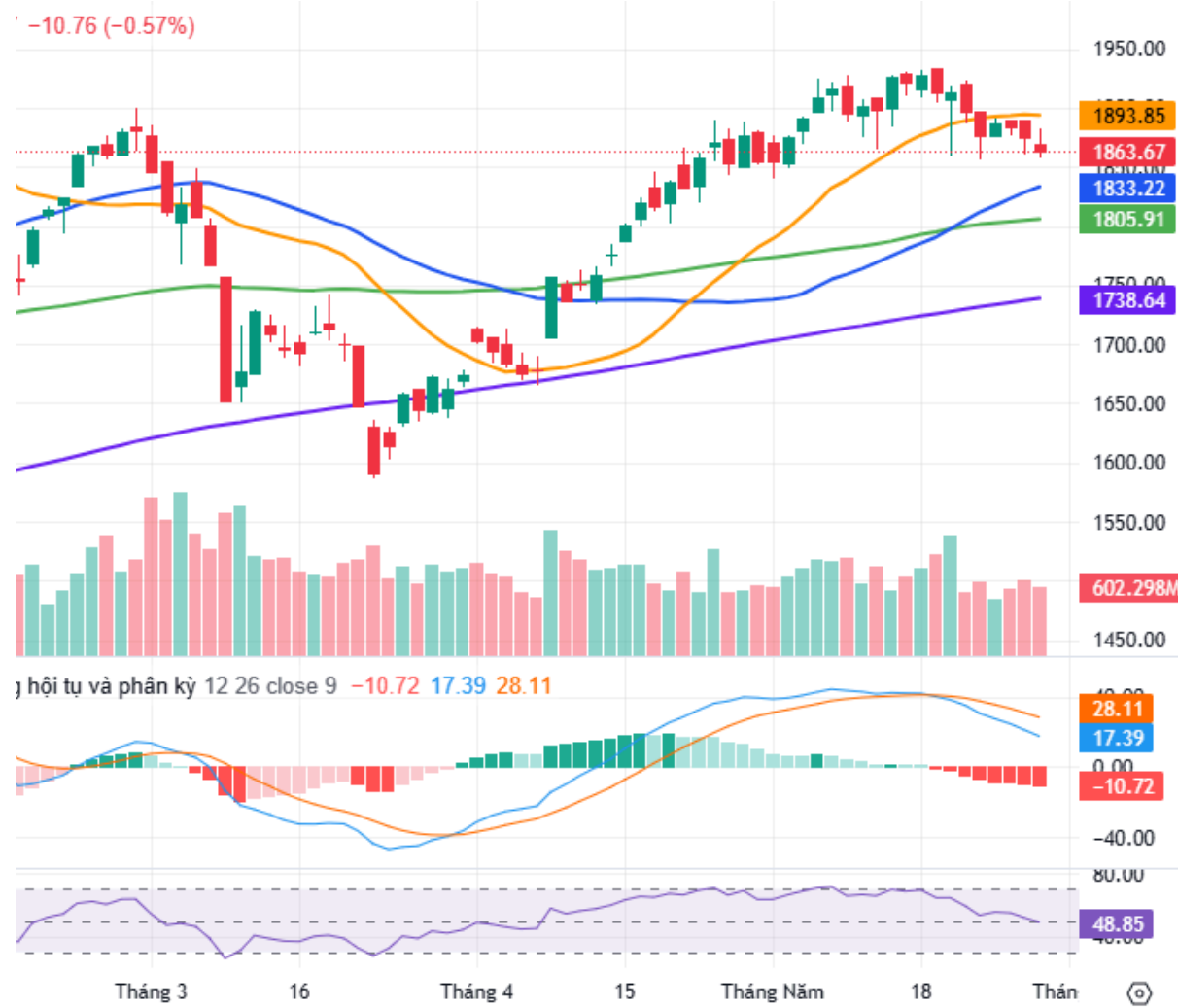
“Dòng tiền đứng hình” ...

Xem thêm 

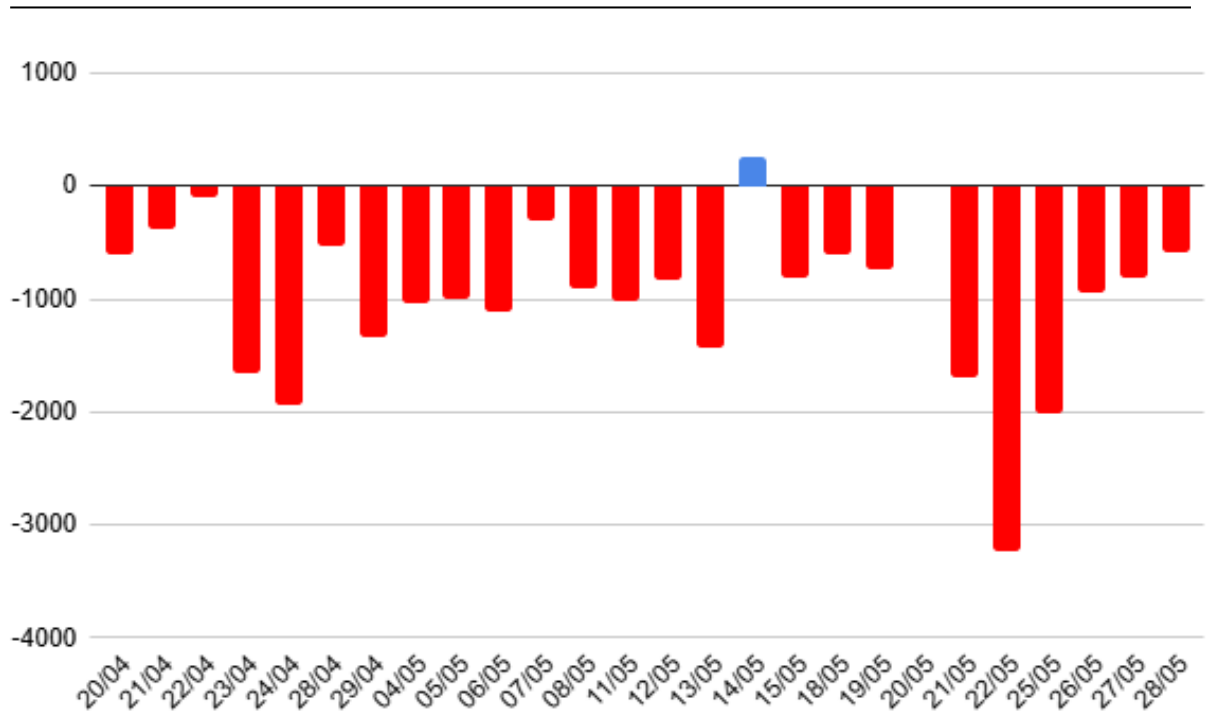
Bộ phận Phân tích & Đầu tư
Research & Proprietary trading



Đồ thị kỹ thuật VN-Index



Giao dịch khối ngoại



Xu hướng dòng tiền

- Thị trường chứng khoán ngày 28/05 tiếp tục diễn biến tiêu cực khi áp lực bán gia tăng mạnh vào cuối phiên trong bối cảnh dòng tiền duy trì trạng thái thận trọng. VN-Index mở cửa trong sắc đỏ và lùi về vùng 1.860 điểm do áp lực điều chỉnh từ nhóm vốn hóa lớn, đặc biệt là ngân hàng và VN30. Dù có thời điểm hồi phục nhờ lực kéo từ nhóm cổ phiếu “họ Vin”, thị trường vẫn đảo chiều giảm điểm trong phiên ATC. Kết phiên, VN-Index giảm **10,76** điểm **(-0,57%)** xuống **1.863,67** điểm, ghi nhận phiên giảm thứ ba liên tiếp. Độ rộng thị trường nghiêng về bên bán với 217 mã giảm giá và 89 mã tăng giá trên HOSE.
- **Tâm điểm của thị trường** tiếp tục đến từ nhóm ngân hàng đồng loạt suy yếu và tạo áp lực đáng kể lên chỉ số chung. Các mã như TCB, VPB, HDB, VCB, ACB và EIB giảm từ 2-3%, trở thành lực cản lớn nhất của thị trường. **Nhóm chứng khoán** cũng giao dịch kém tích cực với VIX giảm hơn 4%, trong khi SSI, SHS, VCK và TCX đồng loạt giảm. Áp lực bán cũng lan rộng sang các nhóm công nghệ, bán lẻ, khu công nghiệp, thép, xây dựng và hóa chất...
- **Ở chiều ngược lại**, nhóm bất động sản là điểm sáng hiếm hoi của thị trường nhờ sự bứt phá mạnh của bộ ba VHM, VRE và VPL. Trong đó, VHM tăng kịch trần, VRE tăng 3,2%, đóng góp đáng kể vào nỗ lực hồi phục của VN-Index và VN30. Một số cổ phiếu dầu khí như GAS, PVS và BSR cũng duy trì được sắc xanh trong phần lớn thời gian giao dịch, dù đà tăng đã phần nào thu hẹp vào cuối phiên.
- **Đánh giá:** Diễn biến hiện tại cho thấy VN-Index vẫn đang trong nhịp điều chỉnh ngắn hạn khi áp lực bán chưa có dấu hiệu hạ nhiệt và dòng tiền chưa quay lại rõ rệt.....

Phân tích kỹ thuật

- VN-Index ghi nhận nền đỉnh xoay mang tín hiệu giảm, cho thấy áp lực chốt lời đang gia tăng sau nhịp hồi phục trước đó. Chỉ số hiện có xu hướng lùi về kiểm định vùng hỗ trợ quanh đường xu hướng giảm đã vượt qua trước đây, đồng thời vẫn chưa thể lấy lại trạng thái tích cực ngắn hạn. MACD tiếp tục suy yếu khi histogram mở rộng xuống miền âm, cho thấy dòng tiền ngắn hạn vẫn thận trọng và rủi ro điều chỉnh vẫn còn hiện hữu.
 - **Kịch bản 1 (50%)** VN-Index tiếp tục giằng co rung lắc trong vùng 1.860-1.880 điểm.
 - **Kịch bản 2 (50%)** VN-Index điều chỉnh kiểm định lại vùng hỗ trợ 1.820 - 1.840 điểm (MA40 ngày).
- ### Chiến lược giao dịch
- Nhà đầu tư nên duy trì tỷ trọng cổ phiếu ở mức **THẤP** và ưu tiên quản trị rủi ro trong bối cảnh VN-Index tiếp tục giảm phiên thứ ba liên tiếp, đồng thời áp lực bán vẫn gia tăng mạnh ở nhóm vốn hóa lớn và ngân hàng.
 - **MUA Chỉ nên mua thăm dò với tỷ trọng thấp** trong các nhịp rung lắc mạnh về vùng hỗ trợ 1.840 – 1.850 điểm, ưu tiên các cổ phiếu có nền tích lũy chặt, thanh khoản ổn định và giữ được xu hướng khỏe hơn thị trường chung. Có thể chú ý nhóm bất động sản dẫn dắt, dầu khí hoặc một số bluechip được khối ngoại mua ròng. Hạn chế mua đuổi trong các nhịp hồi kỹ thuật, đặc biệt với các cổ phiếu đã tăng nóng.
 - **BÁN Chủ động hạ tỷ trọng danh mục** và giảm sử dụng margin trong các nhịp hồi kỹ thuật. Ưu tiên chốt lời từng phần với các cổ phiếu đã tăng nhanh hoặc suy yếu dưới vùng hỗ trợ ngắn hạn.....

Thông tin cổ phiếu

• Giá ngày 28/05/2026	34.35
• Vùng mua/bán tiềm năng	30-31
• Giá chốt lời	38-39
• Giá cắt lỗ	27
• Vốn hóa (tỷ đồng)	137,400.00
• SLCP lưu hành (cp)	4,000,000,000
• KLGD BQ 10 phiên	4,436,400
• Giá sổ sách	14.72
• EPS hiện tại	1.64
• P/E	20.97

CHỜ MUA

Diễn biến giá cổ phiếu



Luận điểm đầu tư

Chu kỳ tăng giá cao su đang mở ra giai đoạn tăng trưởng lợi nhuận mạnh cho GVR

- Điểm nhấn lớn nhất trong câu chuyện đầu tư của GVR hiện nay đến từ sự bứt phá của mảng cao su – lĩnh vực cốt lõi đóng góp tới 84% doanh thu và 83% lợi nhuận gộp trong quý 1/2026. Doanh thu riêng mảng mủ cao su đạt hơn 7.400 tỷ đồng, tăng 72% so với cùng kỳ, trong khi lợi nhuận gộp đạt khoảng 1.900 tỷ đồng, tăng 53% YoY. Động lực tăng trưởng không chỉ đến từ giá bán duy trì ở vùng cao mà còn nhờ sản lượng tiêu thụ cải thiện tích cực khi xuất khẩu cao su Việt Nam tăng 8% về lượng trong quý đầu năm. Trong bối cảnh nguồn cung cao su toàn cầu vẫn chưa thực sự dồi dào, GVR đang hưởng lợi trực tiếp từ chu kỳ tăng giá hàng hóa và sở hữu lợi thế quy mô hàng đầu ngành.

Thu nhập bất thường từ đền bù đất và thanh lý cây cao su trở thành “đòn bẩy lợi nhuận” quan trọng


- Bên cạnh hoạt động kinh doanh cốt lõi, GVR còn sở hữu nguồn thu nhập khác có khả năng tạo đột biến lớn cho lợi nhuận từng giai đoạn. Trong quý 1/2026, thu nhập khác thuần đạt khoảng 1.038 tỷ đồng, tăng tới 273% so với cùng kỳ; trong đó khoảng 700 tỷ đồng đến từ thanh lý cây cao su và gần 380 tỷ đồng từ đền bù đất. Đây là yếu tố giúp lợi nhuận sau thuế của doanh nghiệp tăng mạnh 90% YoY, vượt xa tốc độ tăng doanh thu. Đáng chú ý, quá trình chuyển đổi đất cao su sang khu công nghiệp vẫn đang diễn ra tại nhiều địa phương, đồng nghĩa nguồn thu từ đền bù và chuyển đổi mục đích sử dụng đất có thể còn tiếp tục được ghi nhận trong các năm tới.

Quỹ đất khu công nghiệp khổng lồ tạo dư địa tăng trưởng dài hạn cho GVR

- Một trong những yếu tố khiến GVR được thị trường đánh giá lại trong trung và dài hạn nằm ở quy mô quỹ đất thuộc nhóm lớn nhất Việt Nam. Doanh nghiệp hiện quản lý khoảng 400.000 ha đất cao su và định hướng chuyển đổi khoảng 40.000 ha sang phát triển khu công nghiệp trong giai đoạn 2021–2040. Đây được xem là lợi thế chiến lược hiếm có khi nhu cầu thuê đất công nghiệp tại khu vực phía Nam vẫn duy trì tích cực nhờ xu hướng dịch chuyển sản xuất và dòng vốn FDI. Trong ngắn hạn, mảng khu công nghiệp chưa đóng góp lớn vào doanh thu, song về dài hạn đây có thể trở thành động lực tái định giá quan trọng cho doanh nghiệp nhờ biên lợi nhuận cao và tiềm năng khai thác quỹ đất rất lớn.
- **Kết quả kinh doanh.** Quý 1/2026, GVR ghi nhận doanh thu 8,8 nghìn tỷ đồng, tăng 56% YoY; lợi nhuận sau thuế đạt 2,3 nghìn tỷ đồng, tăng 90% YoY và tăng mạnh 224% so với quý trước.
- **Phân tích kỹ thuật.** GVR vẫn giữ trên MA40 và MA200 nên xu hướng trung dài hạn vẫn chưa bị phá vỡ.



STT	Ngày cập nhật	Mã cổ phiếu	Khuyến nghị	Ngành	Vùng mua/bán	Giá chốt lời	Giá cắt lỗ	Lợi nhuận kỳ vọng
1	28/04/2026	ACB	TRUNG LẬP	Ngân hàng	22-23	24-25	20	9.09%
2	29/04/2026	DPM	CHỜ MUA	Phân bón	25-26	30-31	23	20%
3	04/05/2026	PVD	CHỜ MUA	Dầu khí	28-29	36-37	26	28%
4	05/05/2026	VTP	TRUNG LẬP	Logistics	58-60	68-70	53	17.2%
5	06/05/2026	VJC	CHỜ MUA	Hàng không	165-175	210-220	145	27%
6	07/05/2026	GMD	CANH MUA	Logistics	77-80	85-90	70	10.3%
7	08/05/2026	BID	CANH MUA	Ngân hàng	41-43	48-50	37	17%
8	11/05/2026	BSR	CHỜ MUA	Dầu khí	26-27	31-32	24	19.2%
9	12/05/2026	BVH	CHỜ MUA	Bảo hiểm	63-65	78-80	58	23%
10	13/05/2026	PVS	CANH MUA	Dầu khí	40-42	48-50	36	20%
11	14/05/2026	HHV	TRUNG LẬP	Hạ tầng	11-11.5	13-13.5	10	13%
12	15/05/2026	PHR	CHỜ MUA	Cao su	65-68	75-77	60	15.4%
13	18/05/2026	CII	CHỜ MUA	Bất động sản	18-19	21-22	16	16.7%
14	19/05/2026	REE	CANH MUA	Cơ điện	52-54	58-60	48	11.5%
15	20/05/2026	IMP	TRUNG LẬP	Dược phẩm	38-40	50-52	35	31.6%
16	21/05/2026	PNJ	CHỜ MUA	Bán lẻ	63-65	75-80	58	22.8%
17	22/05/2026	HSG	CANH MUA	Thép- tôn mạ	12-13	14-15	11	16.7%
18	25/05/2026	POW	CHỜ MUA	Ngành điện	13-13.5	15-16	12	15.4%
19	26/05/2026	SSI	CANH MUA	Chứng khoán	28-29	31-32	26	11%
20	27/05/2026	GEG	CANH MUA	Hạ tầng	14-14.5	15.5-16	13	11%
21	28/05/2026	GVR	CHỜ MUA	Cao su	30-31	38-39	27	27%



Thị trường thế giới

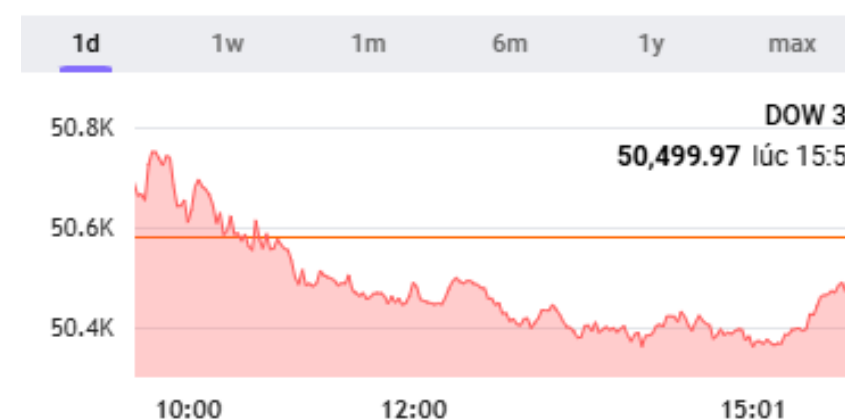
- **S&P 500 và Nasdaq lại lập kỷ lục mới, cổ phiếu SnowFlake tăng hơn 36%.** Khép phiên ngày 28/05, S&P 500 tăng 0.58% lên 7,563.63 điểm, còn Nasdaq Composite tăng 0.91% lên 26,917.47 điểm. Cả hai chỉ số cũng đồng thời lập đỉnh lịch sử trong phiên. Dow Jones tăng nhẹ 0.05% lên 50,668.97 điểm.
- **Giới đầu tư kỳ vọng đồng USD lên giá khi Fed đổi hướng chính sách.** Đồng USD có khả năng bứt phá khi Fed chuyển hướng thắt chặt tiền tệ để đối phó với lạm phát từ giá dầu leo thang. Cùng với lợi suất trái phiếu tăng và nền kinh tế Mỹ vượt trội so với các đối tác, đồng bạc xanh đang củng cố đà tăng mạnh. Hiện chỉ số USD đang áp sát ngưỡng kháng cự 101, và dù biến số xung đột tại Iran vẫn khó lường, giới đầu tư hiện tại vẫn ưu tiên nắm giữ USD thay vì đặt cược vào chiều ngược lại.

Thị trường trong nước

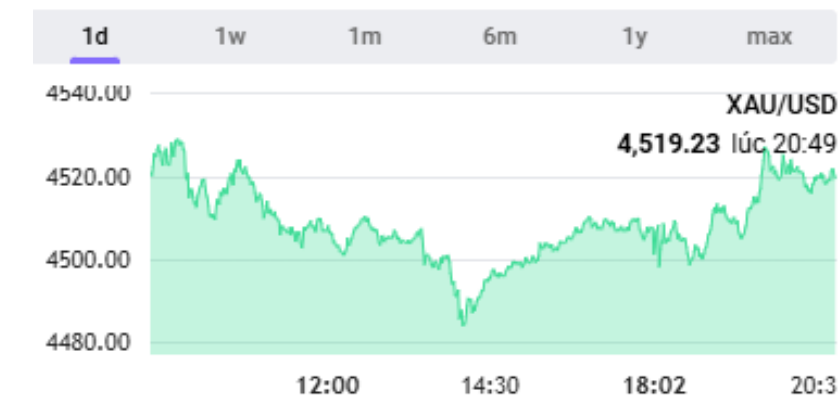
- **Việt Nam hội tụ nhiều lợi thế trở thành điểm đến chiến lược của dòng vốn đầu tư công nghệ toàn cầu.** Diễn đàn VIPC Summit 2026 (ngày 28/5/2026) khẳng định Việt Nam đang chuyển dịch mạnh mẽ từ "điểm đến sản xuất" sang "đối tác đổi mới sáng tạo" toàn cầu. Chính phủ cam kết đẩy mạnh cải cách thể chế, phát triển thị trường vốn và hạ tầng công nghệ cao (AI, bán dẫn) để thu hút dòng vốn quốc tế, hướng tới mục tiêu trở thành trung tâm tài chính và công nghệ của khu vực. Năm 2025, Việt Nam đã thu hút kỷ lục 4,5 tỷ USD đầu tư tư nhân vào công nghệ, khẳng định vị thế chiến lược trên bản đồ đổi mới sáng tạo thế giới.
- **Việt Nam - Thái Lan: Mở rộng không gian kinh tế từ nền tảng chiến lược mới.** Quan hệ Việt Nam - Thái Lan đang chuyển mình từ hợp tác thương mại đơn thuần sang đối tác chiến lược sâu rộng với mục tiêu kim ngạch 25 tỷ USD. Hai bên đang đẩy mạnh kết nối chuỗi cung ứng, logistics, kinh tế xanh và chuyển đổi số để hỗ trợ lẫn nhau, thay vì cạnh tranh trực diện. Chuyến thăm Thái Lan của Tổng Bí thư, Chủ tịch nước Tô Lâm được kỳ vọng sẽ hiện thực hóa các cam kết này thành dự án thực chất, giúp nâng cao vị thế của cả hai trong chuỗi giá trị ASEAN.

Thị trường hàng hóa


- **Giá dầu quay đầu giảm sau thông tin tích cực về đàm phán Mỹ-Iran.** Giá dầu giảm trở lại trong ngày 28/05, xóa sạch đà tăng trước đó, sau khi các nhà đàm phán Mỹ và Iran dường như đã đạt được thỏa thuận gia hạn lệnh ngừng bắn. Các nguồn tin Mỹ nói với CNBC rằng hai bên đã đạt được một bản ghi nhớ kéo dài lệnh ngừng bắn thêm 60 ngày và bắt đầu đàm phán về chương trình hạt nhân của Iran. Tuy nhiên, Tổng thống Donald Trump vẫn cần phê duyệt thỏa thuận này. Dầu Brent giảm 58 xu, đóng cửa ở mức 93.71 USD/thùng. Trong khi đó, dầu WTI của Mỹ tăng nhẹ 22 xu lên 88.90 USD/thùng. Trước đó trong ngày, giá dầu đã tăng mạnh sau khi Mỹ và Iran tiếp tục các đòn tấn công quân sự. Lực lượng Vệ binh Cách mạng Hồi giáo Iran cho biết họ đã nhắm mục tiêu vào một căn cứ không quân Mỹ vào khoảng 04h50 sáng theo giờ địa phương nhưng không tiết lộ địa điểm cụ thể.



🇺🇸 Dow 30	50,461.68	-118.02 / -0.23%	🔔
🇺🇸 Dow 30 Futures	50,535.80	+74.10 / +0.15%	🟢
🇺🇸 Nasdaq Futures	30,055.20	+53.90 / +0.18%	🟢
🇺🇸 S&P 500 Futures	7,529.70	+10.40 / +0.14%	🟢
🇯🇵 Nikkei 225	65,696.00	+699.91 / +1.08%	🟢
🇨🇳 Shanghai	4,145.37	-7.20 / -0.17%	🔔
🇸🇬 Hang Seng	25,599.45	-6.58 / -0.03%	🔔
🇰🇷 KOSPI	8,389.06	+341.55 / +4.24%	🟢
🇬🇧 FTSE 100	10,491.39	+25.13 / +0.24%	🔔
🇬🇧 FTSE 100 Futures	10,520.30	+7.60 / +0.07%	🟢



XAU/USD	4,517.33	+9.77 / +0.22%
Gold	4,549.95	+14.95 / +0.33%
Copper	6.4488	+0.0255 / +0.4%
Brent Oil	95.970	-0.670 / -0.69%
London Sugar	436.90	-5.50 / -1.24%
Silver	77.773	+1.166 / +1.52%
Crude Oil WTI	92.970	-0.920 / -0.98%
Platinum	1,969.80	-1.00 / -0.05%
London Coffee	3,377.00	-79.00 / -2.29%
US Wheat	637.40	+2.40 / +0.38%
US Corn	459.38	+1.38 / +0.3%



FRT: FPT Retail chuẩn bị trả cổ tức bằng cổ phiếu

- FPT Retail (FRT) vừa thông qua phương án phát hành hơn 8,5 triệu cổ phiếu (tỷ lệ 5%) để trả cổ tức năm 2025, dự kiến hoàn tất trước cuối quý 3/2026. Về kết quả kinh doanh, công ty đặt mục tiêu tăng trưởng mạnh trong năm 2026 với doanh thu 59.500 tỷ đồng và lợi nhuận trước thuế 1.550 tỷ đồng. Kết thúc quý 1/2026, FRT đã hoàn thành khoảng 25-30% kế hoạch năm nhờ tăng trưởng doanh thu và lãi từ tiền gửi ngân hàng. Mặc dù triển vọng kinh doanh khả quan, cổ phiếu FRT đã ghi nhận mức giảm khoảng 20% trong hai tháng gần đây, đóng cửa phiên 27/5 tại giá 131.000 đồng/cp.

ACB: Dòng tiền lớn đẩy thanh khoản và kéo giá cổ phiếu ACB

- Cổ phiếu ACB đang thu hút dòng tiền lớn với thanh khoản bùng nổ, giúp giá đạt mức cao nhất trong 5 tháng qua (25.200 đồng/cp). Sự phục hồi này gắn liền với kết quả kinh doanh tích cực trong quý 1/2026 với lợi nhuận đạt 5.400 tỷ đồng, tăng 17% so với cùng kỳ. Với nền tảng tài chính lành mạnh, tỷ lệ nợ xấu thấp (0,97%) và chiến lược tăng trưởng bền vững. Duy trì khuyến nghị khả quan với giá mục tiêu 27.500 đồng/cp, khuyến khích nhà đầu tư nắm giữ trung hạn nhờ kỳ vọng tăng trưởng lợi nhuận 14% trong năm nay và kế hoạch chia cổ tức hấp dẫn.

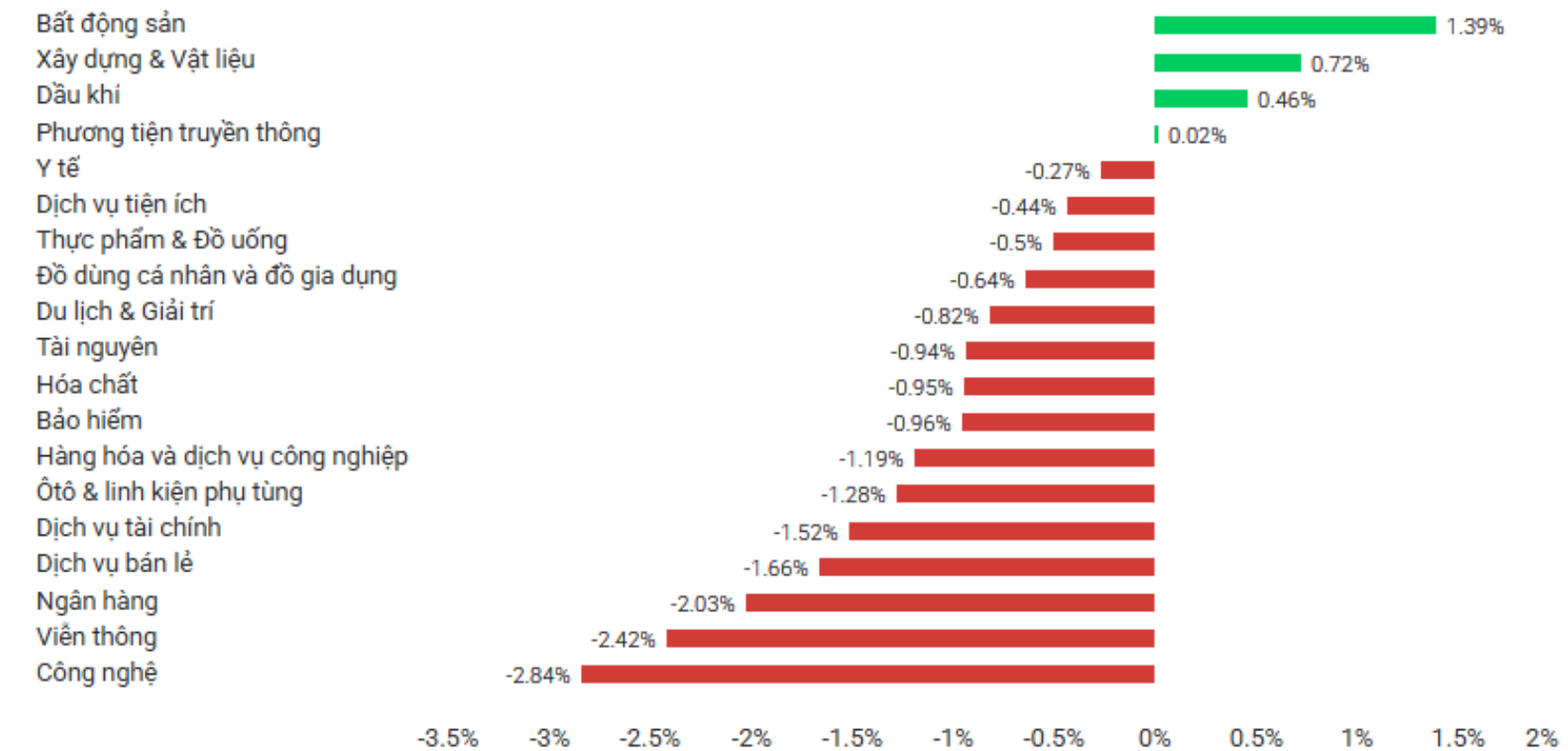
OCB: Thêm 1.000 tỷ đồng 'đổ' về OCB từ kênh trái phiếu

- Trong tháng 5/2026, OCB đã huy động thành công 1.000 tỷ đồng thông qua việc phát hành lô trái phiếu kỳ hạn 3 năm (mã OCB12603). Song song đó, ngân hàng đẩy mạnh tái cơ cấu nợ khi thực hiện mua lại trước hạn nhiều lô trái phiếu cũ (OCB12503, OCB12504) và dự kiến tiếp tục tất toán hai lô trái phiếu khác (OCB12510, OCB12511) với tổng giá trị hơn 4.166 tỷ đồng gốc và lãi vào giữa tháng 6/2026.

ABBank tất toán 1.700 tỷ đồng trái phiếu

- Trong tháng 5/2026, ABBank đã đẩy mạnh hoạt động tất toán sớm các lô trái phiếu phát hành năm 2025 (bao gồm các mã ABB12505, ABB12506, ABB12507) chỉ sau một năm lưu hành, tiếp nối chuỗi mua lại trước hạn các lô trái phiếu khác diễn ra vào cuối tháng 4/2026. Ở chiều ngược lại, nhằm bổ sung nguồn vốn cho hoạt động cấp tín dụng, ABBank đã phê duyệt phương án phát hành mới 20.000 tỷ đồng trái phiếu riêng lẻ trong năm 2026. Kế hoạch này dự kiến thực hiện qua tối đa 25 đợt chào bán từ tháng 3 đến tháng 12/2026, với kỳ hạn linh hoạt từ 1 đến 5 năm.

Tăng/ giảm ngành trong phiên



Top cổ phiếu tăng giảm trong phiên

Mã CK	Giá	Thay đổi	Giá trị (Tỷ đồng)	Mã CK	Giá	Thay đổi	Giá trị (Tỷ đồng)
VHM	157.70	10.30 (6.99%)	1,365.87	CRC	6.67	-0.50 (-6.97%)	23.57
VNE	3.11	0.20 (6.87%)	10.39	TPC	8.23	-0.57 (-6.48%)	0.01
SVD	4.51	0.29 (6.87%)	0.07	HRC	45.00	-3.00 (-6.25%)	0.32
C32	12.65	0.70 (5.86%)	0.03	PHC	4.67	-0.31 (-6.22%)	0.22
FDC	23.35	1.20 (5.42%)	0.59	DXS	7.64	-0.41 (-5.09%)	28.71



Quỹ ETF liên quan MSCI hoàn tất tái cơ cấu danh mục – 29/05/2026.

- Các quỹ ETF tham chiếu theo bộ chỉ số MSCI sẽ hoàn tất hoạt động cơ cấu danh mục định kỳ, bao gồm việc thêm mới, loại bớt hoặc điều chỉnh tỷ trọng các cổ phiếu thành phần. Đây là giai đoạn thị trường thường ghi nhận biến động mạnh về thanh khoản và giá tại các cổ phiếu nằm trong danh mục cơ cấu do tác động từ dòng vốn ETF. Hoạt động tái cơ cấu cũng phản ánh sự thay đổi về quy mô vốn hóa, thanh khoản và tỷ lệ free-float của doanh nghiệp trong rổ chỉ số MSCI.

Tăng trưởng GDP sơ bộ q/q – Mỹ – 28/05/2026.

- Dữ liệu tăng trưởng GDP sơ bộ theo quý (q/q) của Mỹ là chỉ báo kinh tế quan trọng phản ánh tốc độ mở rộng của nền kinh tế trong ngắn hạn. Báo cáo này cho thấy mức độ tăng trưởng của hoạt động tiêu dùng, đầu tư, xuất khẩu và chi tiêu chính phủ, qua đó giúp thị trường đánh giá sức khỏe tổng thể của nền kinh tế Mỹ. Kết quả GDP cũng có ảnh hưởng lớn đến kỳ vọng chính sách tiền tệ của Fed, đặc biệt trong bối cảnh thị trường đang theo dõi sát triển vọng lãi suất và lạm phát.

Chỉ số giá PCE lõi m/m & y/y – Mỹ – 29/05/2026

- Dữ liệu chỉ số giá PCE lõi theo tháng (m/m) và theo năm (y/y) của Mỹ là thước đo lạm phát quan trọng được Cục Dự trữ Liên bang Mỹ (Fed) đặc biệt theo dõi trong quá trình điều hành chính sách tiền tệ. Chỉ số này phản ánh mức biến động giá của hàng hóa và dịch vụ tiêu dùng, loại trừ nhóm thực phẩm và năng lượng có biến động mạnh, qua đó giúp đánh giá xu hướng lạm phát cơ bản của nền kinh tế. Kết quả PCE lõi có tác động lớn đến kỳ vọng lãi suất của Fed, đồng thời ảnh hưởng trực tiếp tới diễn biến của thị trường tài chính, đồng USD và tâm lý nhà đầu tư toàn cầu.

Chỉ số PMI sản xuất (Chính thức) – Châu Âu – 01/06/2026.

- Chỉ số PMI sản xuất chính thức của khu vực Châu Âu là thước đo quan trọng phản ánh sức khỏe của lĩnh vực sản xuất và hoạt động công nghiệp trong nền kinh tế. Chỉ số này được xây dựng dựa trên khảo sát các doanh nghiệp về đơn hàng mới, sản lượng, việc làm và triển vọng kinh doanh. PMI có ảnh hưởng lớn đến kỳ vọng tăng trưởng kinh tế và định hướng chính sách tiền tệ của Ngân hàng Trung ương Châu Âu (ECB), đồng thời tác động trực tiếp đến biến động của đồng EUR, thị trường chứng khoán và tâm lý nhà đầu tư toàn cầu.

Lịch chốt quyền doanh nghiệp

STT	Mã CK	Sàn	Ngày GDKHQ	Ngày TH	Nội dung sự kiện
1	TCL	HOSE	19/05/26	17/07/26	Trả cổ tức năm 2025 bằng tiền, 2,500 đồng/CP
2	TMC	HNX	19/05/26	29/05/26	Trả cổ tức năm 2025 bằng tiền, 450 đồng/CP
3	CID	UPCoM	19/05/26	12/06/26	Trả cổ tức năm 2025 bằng tiền, 1,500 đồng/CP
4	SSC	HOSE	19/05/26	19/06/26	Trả cổ tức đợt 2/2024 bằng tiền, 1,000 đồng/CP
5	APF	UPCoM	19/05/26	11/06/26	Trả cổ tức đợt 2/2025 bằng tiền, 1,500 đồng/CP
6	HPO	UPCoM	19/05/26	04/06/26	Trả cổ tức năm 2025 bằng tiền, 500 đồng/CP
7	CMS	HNX	19/05/26	15/06/26	Trả cổ tức năm 2025 bằng tiền, 500 đồng/CP
8	SMN	HNX	19/05/26	05/06/26	Trả cổ tức năm 2025 bằng tiền, 500 đồng/CP
9	MTS	UPCoM	19/05/26	16/06/26	Trả cổ tức năm 2025 bằng tiền, 800 đồng/CP
10	BSQ	UPCoM	19/05/26	04/06/26	Trả cổ tức năm 2025 bằng tiền, 1,500 đồng/CP
11	BSP	UPCoM	20/05/26	25/06/26	Trả cổ tức năm 2025 bằng tiền, 1,000 đồng/CP
12	TIX	HOSE	20/05/26	24/06/26	Trả cổ tức đợt 3/2025 bằng tiền, 500 đồng/CP
13	TIX	HOSE	20/05/26	24/06/26	Trả cổ tức đợt 1/2026 bằng tiền, 1,250 đồng/CP
14	DAE	HNX	21/05/26	01/06/26	Trả cổ tức đợt 2/2025 bằng tiền, 300 đồng/CP
15	HLS	UPCoM	21/05/26	25/06/26	Trả cổ tức năm 2025 bằng tiền, 2,500 đồng/CP
16	FHN	UPCoM	21/05/26	01/06/26	Trả cổ tức năm 2025 bằng tiền, 1,100 đồng/CP
17	SIV	UPCoM	21/05/26	08/06/26	Trả cổ tức đợt 2/2025 bằng tiền, 2,000 đồng/CP
18	BCB	UPCoM	21/05/26	15/06/26	Trả cổ tức năm 2025 bằng tiền, 2,719 đồng/CP
19	DNL	UPCoM	22/05/26	05/06/26	Trả cổ tức năm 2025 bằng tiền, 1,200 đồng/CP
20	ICN	UPCoM	22/05/26	17/06/26	Trả cổ tức năm 2025 bằng tiền, 1,200 đồng/CP
21	FHS	UPCoM	25/05/26	05/06/26	Trả cổ tức đợt 2/2025 bằng tiền, 1,000 đồng/CP
22	SMB	HOSE	26/05/26	11/06/26	Trả cổ tức đợt 3/2025 bằng tiền, 1,000 đồng/CP
23	MTG	UPCoM	28/05/26	29/06/26	Trả cổ tức năm 2025 bằng tiền, 500 đồng/CP
24	PJC	HNX	28/05/26	05/06/26	Trả cổ tức đợt 2/2025 bằng tiền, 1,000 đồng/CP
25	BSL	UPCoM	28/05/26	30/06/26	Trả cổ tức năm 2025 bằng tiền, 700 đồng/CP
26	AGP	UPCoM	28/05/26		Trả cổ tức năm 2025 bằng cổ phiếu, tỷ lệ 25:03
27	TR1	UPCoM	01/06/26	12/06/26	Trả cổ tức năm 2025 bằng tiền, 2,000 đồng/CP
28	CPC	HNX	04/06/26	24/06/26	Trả cổ tức năm 2025 bằng tiền, 1,500 đồng/CP
29	BHK	UPCoM	04/06/26	25/06/26	Trả cổ tức năm 2025 bằng tiền, 900 đồng/CP
30	CLW	HOSE	05/06/26	28/08/26	Trả cổ tức đợt 1/2025 bằng tiền, 1,600 đồng/CP



Trung tâm Phân tích và Đầu tư

Nguyễn Văn Thanh

Phụ trách khối Phân tích & Đầu tư

Email: thanhnv@apsc.vn

Phân tích cơ bản

Hoàng Ngọc Quyền

Chuyên viên phân tích

Email: quyenhn@apsc.vn

Chiến lược giao dịch

Nguyễn Văn Thiệu

Chuyên viên phân tích

Email: thieunv@apsc.vn

Quan điểm phân tích

Đơn vị phân tích chỉ căn cứ vào những tài liệu, kế hoạch doanh thu, lợi nhuận và cổ tức... thu thập được trên thị trường chứng khoán để làm căn cứ tính toán và đưa ra mức định giá. Thông tin sử dụng trong báo cáo này được chúng tôi thu thập từ những nguồn mà chúng tôi cho là đáng tin cậy. Tuy nhiên, chúng tôi không đảm bảo rằng những thông tin này là hoàn chỉnh hoặc chính xác.

Chuyên viên phân tích trong báo cáo này cam kết rằng (1) quan điểm thể hiện trong báo cáo phân tích này phản ánh chính xác quan điểm cá nhân đối với chứng khoán và/hoặc tổ chức phát hành và (2) chuyên viên phân tích đã/đang/sẽ được miễn trách nhiệm bồi thường trực tiếp hoặc gián tiếp liên quan đến khuyến nghị cụ thể hoặc quan điểm trong báo cáo phân tích này.

Khuyến nghị

CANH MUA Giá cổ phiếu hiện tại trong vùng mua tiềm năng. Ước tính tiềm năng tăng giá lớn hơn hoặc bằng 15 điểm phần trăm trong 12 tháng tới.

CHỜ MUA Giá cổ phiếu hiện tại cao hơn vùng mua tiềm năng. Ước tính tiềm năng tăng giá lớn hơn hoặc bằng 15 điểm phần trăm trong 12 tháng tới.

TRUNG LẬP Ước tính giá cổ phiếu có thể tăng/giảm 10 điểm phần trăm trong 12 tháng tới.

CANH BÁN Ước tính tiềm năng giảm giá trên 10 điểm phần trăm trong 12 tháng tới.



Tuyên bố trách nhiệm

Bản báo cáo và các tài liệu đi kèm chỉ phục vụ cho mục đích cung cấp thông tin tham khảo và được phát hành bởi Công ty Cổ phần Chứng khoán Alpha (APSC), một doanh nghiệp được cấp phép bởi Ủy ban Chứng khoán Nhà nước Việt Nam. Những thông tin sử dụng trong báo cáo được thu thập từ những nguồn đáng tin cậy và APSC không chịu trách nhiệm về tính chính xác của chúng. Không một thông tin cũng như ý kiến nào được viết ra nhằm mục đích quảng cáo hay tác động đến bất kỳ chứng khoán nào. Bất kỳ quyết định đầu tư nào đều dựa trên đánh giá cá nhân của khách hàng, và báo cáo này cùng với các tài liệu đi kèm không thể được sử dụng làm bằng chứng trong bất kỳ tranh chấp pháp lý nào liên quan đến quyết định đầu tư.

© Copyright - Bản quyền thuộc về APSC. Báo cáo này không được phép sao chép tái bản bởi bất kỳ cá nhân hoặc tổ chức nào khi chưa được phép của APSC. Người dùng có thể trích dẫn hoặc trình chiếu báo cáo cho các mục đích phi thương mại. APSC có thể có thỏa thuận cho phép sử dụng cho mục đích thương mại hoặc phân phối lại báo cáo với điều kiện người dùng trả phí cho APSC.

Công ty Cổ phần Chứng Khoán Alpha

Hội sở chính

Tầng 5, 14 Láng Hạ, P.Giảng Võ, TP. Hà Nội

Điện thoại: (024) 3933 4666

Chi nhánh Hải Phòng

Tầng 8, số 04/B1 lô 26 BC đường Lê Hồng Phong, P.Gia Viên,
TP. Hải Phòng

Điện thoại: 0913.399.635

Chi nhánh Thành phố Hồ Chí Minh

Tầng 5, Tòa nhà HDTC, 36 Bùi Thị Xuân, P. Bến Thành, TP. Hồ Chí Minh

Điện thoại: (028) 3535 2115

Chi nhánh Thanh Hoá

Sảnh tầng 1, khách sạn Lam Kinh, Khu đô thị Đông Hương, P. Hạc Thành,
tỉnh Thanh Hoá

Điện thoại: 0237 3515 009