



CHỨNG KHOÁN

ALPHA

BẢN TIN THỊ TRƯỜNG NGÀY 01/06/2026

Tiếp tục rung lắc ...

Xem thêm



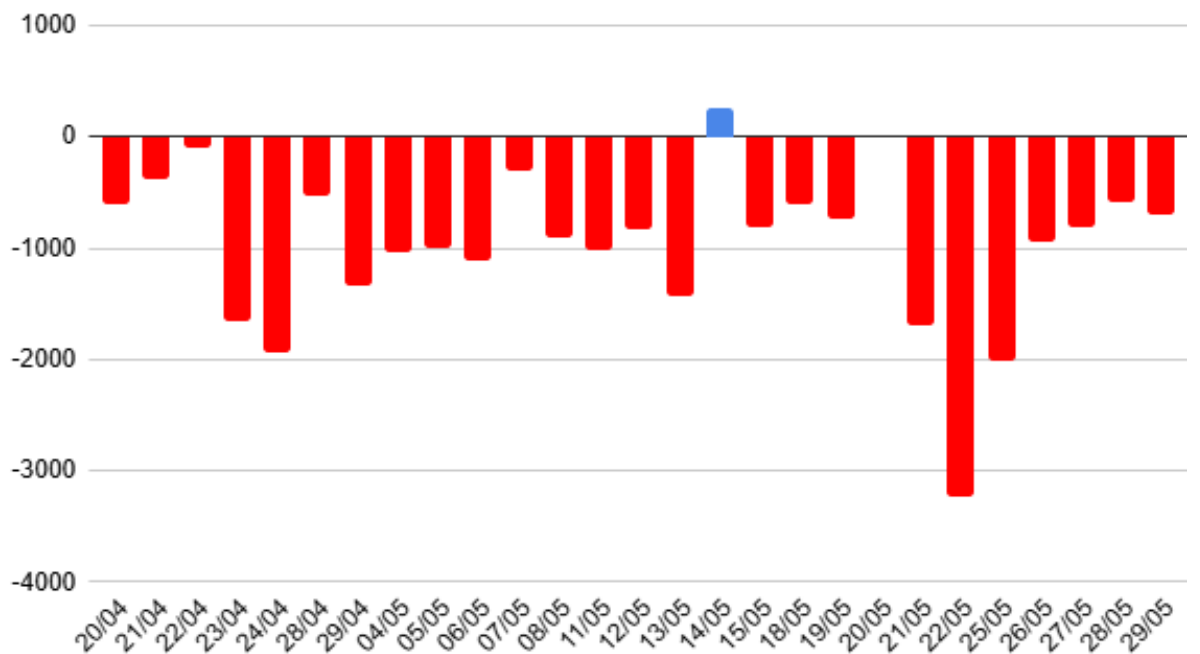
Bộ phận Phân tích & Đầu tư
Research & Proprietary trading



Đồ thị kỹ thuật VN-Index



Giao dịch khối ngoại




Xu hướng dòng tiền

- Thị trường chứng khoán ngày 29/05 tiếp tục giằng co và phân hóa trong bối cảnh thanh khoản suy giảm và tâm lý thận trọng chiếm ưu thế. Sau nhịp giảm đầu phiên, VN-Index hồi phục và nhiều lần dao động trên tham chiếu trước khi rung lắc mạnh trong đợt ATC. Kết phiên, chỉ số giảm nhẹ **0,18** điểm (**-0,01%**) xuống **1.863,49** điểm, đánh dấu phiên giảm thứ tư liên tiếp. Độ rộng thị trường nghiêng về bên bán với 121 mã tăng và 189 mã giảm trên HOSE. Thanh khoản khớp lệnh đạt 14.769 tỷ đồng, giảm hơn 11% so với phiên trước.
- **Điểm nhấn nổi bật nhất trong phiên** đến từ nhóm dầu khí khi trở thành lực đỡ quan trọng của thị trường. GAS tăng kịch trần, BSR tăng 4,4%, PLX tăng 3,9%, trong khi PVD và PVT cũng duy trì sắc xanh tích cực nhờ dòng tiền tập trung vào nhóm năng lượng. Ngoài dầu khí, một số cổ phiếu khu công nghiệp và cao su như GVR, BCM, DPR, PHR cũng giao dịch khởi sắc. **Nhóm ngân hàng** phân hóa với ACB và MSB tăng hơn 1%, HDB và TCB tăng nhẹ, trong khi LPB, BID, VCB và VIB chịu áp lực điều chỉnh.
- **Ở chiều ngược lại**, nhóm bất động sản, bán lẻ và chứng khoán với VHM giảm 1,1% và là cổ phiếu tác động tiêu cực nhất khi lấy đi hơn 1,5 điểm của VN-Index. Nhiều mã bất động sản khác như DXG, HDG, KDH, HDC và PDR đồng loạt giảm từ 1-3%. Nhóm bán lẻ cũng giao dịch kém tích cực với MWG và DGW giảm mạnh, trong khi nhóm chứng khoán xuất hiện áp lực chốt lời tại VND, VCI, SSI và HCM.
- **Đánh giá:** VN-Index vẫn duy trì được vùng hỗ trợ quan trọng 1.850–1.860 điểm bất chấp áp lực rung lắc kéo dài....

Phân tích kỹ thuật

- VN-Index tiếp tục xuất hiện nền đỉnh xoay mang tín hiệu giảm, cho thấy áp lực chốt lời đang gia tăng sau nhịp hồi phục trước đó. Chỉ số hiện có xu hướng lùi về kiểm định vùng hỗ trợ quanh đường xu hướng giảm đã vượt qua trước đây, đồng thời vẫn chưa thể lấy lại trạng thái tích cực ngắn hạn. MACD tiếp tục suy yếu khi histogram mở rộng miền âm, cho thấy dòng tiền ngắn hạn vẫn thận trọng và rủi ro điều chỉnh vẫn hiện hữu.
 - **Kịch bản 1 (50%)** VN-Index tiếp tục giằng co rung lắc trong vùng 1.860-1.880 điểm.
 - **Kịch bản 2 (50%)** VN-Index điều chỉnh kiểm định lại vùng hỗ trợ 1.820 - 1.840 điểm (MA40 ngày).
- ### Chiến lược giao dịch
- Nhà đầu tư nên duy trì tỷ trọng cổ phiếu ở mức THẤP và ưu tiên quản trị rủi ro trong bối cảnh VN-Index đã có 4 phiên giảm điểm liên tiếp, thanh khoản dưới mức bình quân 20 phiên và dòng tiền vẫn khá thận trọng.
 - **MUA Chỉ nên giải ngân thăm dò với tỷ trọng thấp** tại các nhịp điều chỉnh về vùng hỗ trợ hoặc khi thị trường xuất hiện tín hiệu xác nhận dòng tiền quay trở lại. Ưu tiên các cổ phiếu duy trì xu hướng tăng, có nền tích lũy chặt và thu hút dòng tiền như dầu khí, khu công nghiệp, cao su hoặc một số ngân hàng có diễn biến tích cực hơn mặt bằng chung. Hạn chế mua đuổi các cổ phiếu tăng nóng hoặc tăng mạnh trong phiên....
 - **BÁN Chủ động hạ tỷ trọng danh mục** và giảm sử dụng margin trong các nhịp hồi kỹ thuật. Ưu tiên chốt lời từng phần với các cổ phiếu đã tăng nhanh hoặc suy yếu dưới vùng hỗ trợ ngắn hạn....



Thông tin cổ phiếu

• Giá ngày 29/05/2026	24.65
• Vùng mua/bán tiềm năng	22-23
• Giá chốt lời	25-26
• Giá cắt lỗ	20
• Vốn hóa (tỷ đồng)	28,289.13
• SLCP lưu hành (cp)	1,147,631,925
• KLGD BQ 10 phiên	7,253,250
• Giá sổ sách	16.91
• EPS hiện tại	1.02
• P/E	24.11

TRUNG LẬP

Diễn biến giá cổ phiếu



Luận điểm đầu tư

Mảng môi giới bước vào giai đoạn phục hồi mạnh nhờ kỳ vọng nâng hạng.

- Trong Q1/2026, doanh thu môi giới của VCI đạt gần 340 tỷ đồng, tăng hơn 120% so với cùng kỳ nhờ giá trị giao dịch toàn thị trường cải thiện mạnh trở lại. Đây là tín hiệu cho thấy hoạt động giao dịch của nhà đầu tư đang dần sôi động hơn sau giai đoạn trầm lắng kéo dài năm 2025. Với lợi thế nằm trong nhóm công ty chứng khoán có nền khách hàng tổ chức lớn và chất lượng dịch vụ cao, VCI được đánh giá có khả năng duy trì thị phần ổn định trong nhóm dẫn đầu. Ngoài ra, kỳ vọng nâng hạng thị trường và vận hành hệ thống KRX trong thời gian tới có thể tiếp tục thúc đẩy thanh khoản thị trường tăng mạnh hơn trong các quý tới. Điều này sẽ tạo dư địa tăng trưởng rất lớn cho doanh thu môi giới của doanh nghiệp.

Mảng cho vay margin duy trì vai trò “xương sống” lợi nhuận với dư địa tăng trưởng lớn sau tăng vốn


- Cho vay margin tiếp tục là một trong những động lực lợi nhuận quan trọng nhất của VCI trong năm 2026. Cuối Q1, dư nợ margin đạt khoảng 16.613 tỷ đồng – mức cao nhất từ trước đến nay của doanh nghiệp, trong khi thu nhập từ cho vay tiếp tục tăng trưởng mạnh nhờ lãi suất cho vay duy trì ở mức cao. Đáng chú ý, việc hoàn tất tăng vốn lên hơn 11.476 tỷ đồng trong tháng 4/2026 sẽ giúp VCI mở rộng thêm dư địa cho vay và giảm đáng kể áp lực chi phí vốn trong các quý tới. Khi thị trường bước vào giai đoạn giao dịch sôi động hơn, nhu cầu sử dụng margin thường tăng rất mạnh, tạo điều kiện để doanh nghiệp gia tăng cả quy mô cho vay lẫn hiệu quả sinh lời. Đây được xem là mảng có tính ổn định cao và đóng vai trò “bộ đệm lợi nhuận” cho toàn doanh nghiệp.

Mảng tự doanh sở hữu danh mục chiến lược có thể tạo đột biến lợi nhuận khi thị trường hồi phục

- Dù lợi nhuận tự doanh Q1/2026 giảm 27% YoY do thị trường chưa thực sự thuận lợi, VCI vẫn đang sở hữu danh mục đầu tư chất lượng với định hướng dài hạn rõ nét. Doanh nghiệp tiếp tục gia tăng tỷ trọng tại các cổ phiếu như MBB, MWG và MCH – những doanh nghiệp có nền tảng cơ bản tốt và tiềm năng tăng trưởng dài hạn. Đặc biệt, các khoản đầu tư liên quan đến câu chuyện IPO và chuyển sàn như MCH hay HPA được kỳ vọng sẽ mang lại giá trị gia tăng lớn trong tương lai khi thị trường thuận lợi hơn. Theo ước tính, phần chênh lệch tăng của các khoản đầu tư cổ phiếu niêm yết vẫn đạt khoảng 300 tỷ đồng tại cuối Q1/2026. Điều này cho thấy dư địa ghi nhận lợi nhuận từ danh mục tự doanh của VCI vẫn còn tương đối lớn trong trung hạn.
- **Kết quả kinh doanh.** Q1/2026, doanh thu đạt 1.406 tỷ đồng, (+65% yoy), LNTT đạt 404 tỷ đồng, (+14% yoy).
- **Phân tích kỹ thuật.** Cổ phiếu VCI vẫn trong pha điều chỉnh kỹ thuật và nằm dưới các đường MA quan trọng.



STT	Ngày cập nhật	Mã cổ phiếu	Khuyến nghị	Ngành	Vùng mua/bán	Giá chốt lời	Giá cắt lỗ	Lợi nhuận kỳ vọng
1	29/04/2026	DPM	CHỜ MUA	Phân bón	25-26	30-31	23	20%
2	04/05/2026	PVD	CHỜ MUA	Dầu khí	28-29	36-37	26	28%
3	05/05/2026	VTP	TRUNG LẬP	Logistics	58-60	68-70	53	17.2%
4	06/05/2026	VJC	CHỜ MUA	Hàng không	165-175	210-220	145	27%
5	07/05/2026	GMD	CANH MUA	Logistics	77-80	85-90	70	10.3%
6	08/05/2026	BID	CANH MUA	Ngân hàng	41-43	48-50	37	17%
7	11/05/2026	BSR	CHỜ MUA	Dầu khí	26-27	31-32	24	19.2%
8	12/05/2026	BVH	CHỜ MUA	Bảo hiểm	63-65	78-80	58	23%
9	13/05/2026	PVS	CANH MUA	Dầu khí	40-42	48-50	36	20%
10	14/05/2026	HHV	TRUNG LẬP	Hạ tầng	11-11.5	13-13.5	10	13%
11	15/05/2026	PHR	CHỜ MUA	Cao su	65-68	75-77	60	15.4%
12	18/05/2026	CII	CHỜ MUA	Bất động sản	18-19	21-22	16	16.7%
13	19/05/2026	REE	CANH MUA	Cơ điện	52-54	58-60	48	11.5%
14	20/05/2026	IMP	TRUNG LẬP	Dược phẩm	38-40	50-52	35	31.6%
15	21/05/2026	PNJ	CHỜ MUA	Bán lẻ	63-65	75-80	58	22.8%
16	22/05/2026	HSG	CANH MUA	Thép- tôn mạ	12-13	14-15	11	16.7%
17	25/05/2026	POW	CHỜ MUA	Ngành điện	13-13.5	15-16	12	15.4%
18	26/05/2026	SSI	CANH MUA	Chứng khoán	28-29	31-32	26	11%
19	27/05/2026	GEG	CANH MUA	Hạ tầng	14-14.5	15.5-16	13	11%
20	28/05/2026	GVR	CHỜ MUA	Cao su	30-31	38-39	27	27%
21	01/06/2026	VCI	TRUNG LẬP	Chứng khoán	22-23	25-26	20	13.6%



Thị trường thế giới

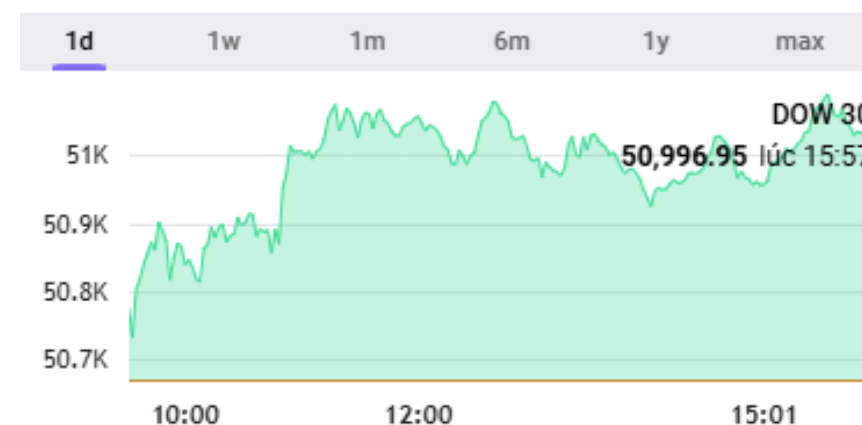
- **Phố Wall đồng loạt lập kỷ lục mới, cổ phiếu Dell tăng hơn 30%.** Khép phiên ngày 29/05, Nasdaq Composite tăng 0.2% lên 26,972.62 điểm, còn S&P 500 tăng 0.22% lên 7,580.06 điểm. Dow Jones tăng 363.49 điểm, tương đương 0.72%, lên 51,032.46 điểm.
- **EU siết phòng vệ thương mại trước sức ép hàng nhập khẩu từ Trung Quốc.** Liên minh châu Âu (EU) đang tăng cường các biện pháp phòng vệ thương mại nhằm hạn chế tác động từ làn sóng hàng hóa giá rẻ của Trung Quốc, đặc biệt trong các lĩnh vực như thép, hóa chất, xe điện và công nghệ sạch. Động thái này phản ánh lo ngại ngày càng lớn về tình trạng dư thừa công suất và cạnh tranh không công bằng từ hàng nhập khẩu. Việc EU siết chặt rào cản thương mại có thể làm gia tăng áp lực đối với xuất khẩu của Trung Quốc, đồng thời thúc đẩy xu hướng dịch chuyển chuỗi cung ứng toàn cầu.

Thị trường trong nước

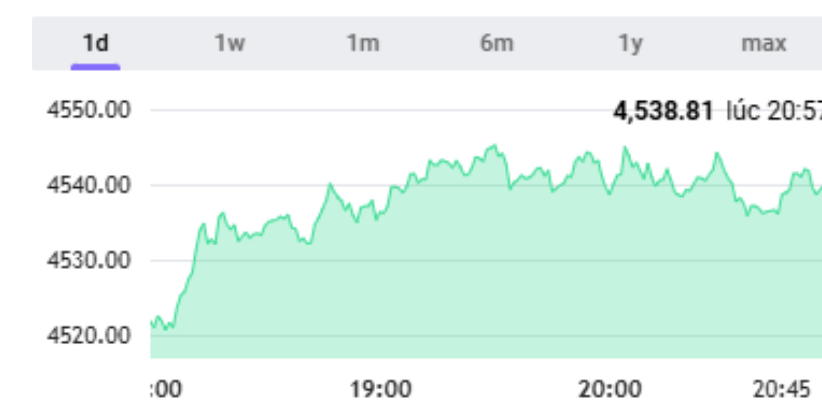
- **Ngân hàng Nhà nước và Bộ Tài chính Hoa Kỳ ra tuyên bố chung về chính sách tỷ giá và dự trữ ngoại hối.** Việt Nam và Hoa Kỳ vừa công bố tuyên bố chung về chính sách tiền tệ và tỷ giá, tái khẳng định cam kết không sử dụng tỷ giá như một công cụ tạo lợi thế cạnh tranh thương mại. Hai bên thống nhất tăng cường đối thoại, minh bạch hóa dữ liệu ngoại hối và phối hợp chặt chẽ trong các vấn đề kinh tế vĩ mô. Đáng chú ý, Việt Nam sẽ công bố dữ liệu mua ngoại tệ ròng và dự trữ ngoại hối theo chuẩn quốc tế từ năm 2027. Động thái này được kỳ vọng góp phần nâng cao niềm tin của nhà đầu tư quốc tế, hỗ trợ ổn định thị trường tài chính và củng cố quan hệ kinh tế Việt Nam - Hoa Kỳ.
- **Mỹ khởi động điều tra thương mại thứ ba với Việt Nam, nguy cơ áp thuế mới.** Mỹ vừa khởi động cuộc điều tra thương mại thứ ba liên quan đến Việt Nam, tập trung vào vấn đề sở hữu trí tuệ và các hành vi thương mại bị cho là không công bằng. Động thái này có thể mở đường cho việc áp thêm các mức thuế mới đối với hàng hóa nhập khẩu từ Việt Nam trong thời gian tới. Trước đó, Việt Nam cũng đã nằm trong các cuộc điều tra của Mỹ về dư thừa công suất sản xuất và lao động cưỡng bức theo Mục 301 của Đạo luật Thương mại năm 1974.

Thị trường hàng hóa


- **Vàng thế giới khởi sắc nhờ kỳ vọng về thỏa thuận Mỹ-Iran.** Giá vàng tăng phiên thứ hai liên tiếp trong ngày 29/05 sau thông tin Mỹ và Iran có thể đã đạt được thỏa thuận gia hạn lệnh ngừng bắn. Tuy nhiên, kim loại quý này vẫn ghi nhận thặng giảm mạnh khi lo ngại lạm phát và kỳ vọng lãi suất duy trì ở mức cao tiếp tục gây áp lực lên tâm lý thị trường. Giá vàng giao ngay tăng 0.6% lên 4,519.64 USD/oz. Trước đó, giá vàng đã rơi xuống mức đáy 2 tháng tại 4,365.76 USD/oz trong ngày 28/05 nhưng sau đó hồi phục và đóng cửa trong sắc xanh. Hợp đồng vàng tương lai giao tháng 8 tại Mỹ tăng 0.4% lên 4,550.00 USD/oz. Bốn nguồn tin thân cận cho biết thỏa thuận được đề xuất giữa Mỹ và Iran sẽ kéo dài lệnh ngừng bắn thêm 60 ngày và dỡ bỏ các hạn chế đối với hoạt động vận tải qua eo biển Hormuz.



	1d	1w	1m	6m	1y	max
Dow 30	51,032.46				+363.49 / +0.72%	
Dow 30 Futures	51,056.60				+23.90 / +0.05%	
Nasdaq Futures	30,479.90				+146.70 / +0.48%	
S&P 500 Futures	7,599.10				+19.00 / +0.25%	
Nikkei 225	66,849.50				+520.00 / +0.78%	
Shanghai	4,068.57				-30.07 / -0.73%	
Hang Seng	25,182.39				+176.23 / +0.7%	
KOSPI	8,672.80				+196.65 / +2.32%	
FTSE 100	10,409.28				-16.68 / -0.16%	
FTSE 100 Futures	10,383.50				-59.50 / -0.57%	



	1d	1w	1m	6m	1y	max
XAU/USD	4,538.47				-0.80 / -0.02%	
Gold	4,568.80				-24.20 / -0.53%	
Copper	6.4243				+0.0048 / +0.07%	
Brent Oil	92.940				+0.890 / +0.97%	
London Sugar	438.20				+12.50 / +2.94%	
Silver	75.763				-0.112 / -0.15%	
Crude Oil WTI	89.330				+1.970 / +2.26%	
Platinum	1,940.55				+11.05 / +0.57%	
London Coffee	3,347.00				-68.00 / -1.99%	
US Wheat	612.38				+1.88 / +0.31%	
US Corn	447.38				+0.63 / +0.14%	



TCB: Techcombank chi 1.500 tỷ đồng mua lại trái phiếu trước hạn

- Techcombank vừa chi khoảng 1.500 tỷ đồng để mua lại trước hạn toàn bộ lô trái phiếu phát hành năm 2024, cho thấy ngân hàng đang chủ động tái cơ cấu nguồn vốn và tối ưu chi phí huy động. Động thái này diễn ra trong bối cảnh thanh khoản của ngân hàng duy trì tích cực và mặt bằng lãi suất dần ổn định hơn. Song song với hoạt động mua lại, Techcombank vẫn tiếp tục phát hành các lô trái phiếu kỳ hạn dài nhằm cân đối cơ cấu vốn trung - dài hạn. Việc liên tục linh hoạt giữa phát hành và mua lại trái phiếu phản ánh năng lực quản trị vốn cũng như nền tảng tài chính tương đối vững của ngân hàng.

DIG: Gia đình Chủ tịch DIC Corp tiếp tục bị bán giải chấp gần 1,8 triệu cổ phiếu DIG

- Gia đình Chủ tịch DIC Corp Nguyễn Hùng Cường tiếp tục bị công ty chứng khoán bán giải chấp gần 1,8 triệu cổ phiếu DIG trong bối cảnh thị giá cổ phiếu này giảm sâu hơn 45% so với đỉnh tháng 10/2025. Riêng ông Nguyễn Hùng Cường bị bán giải chấp 853.000 cổ phiếu, trong khi em gái là bà Nguyễn Thị Thanh Huyền cũng bị bán 630.000 cổ phiếu để giảm tỷ lệ sở hữu. Đây nối tiếp chuỗi giải chấp kéo dài từ đầu năm 2026 khi tổng lượng cổ phiếu DIG của gia đình lãnh đạo bị xử lý đã lên tới khoảng 30 triệu đơn vị.

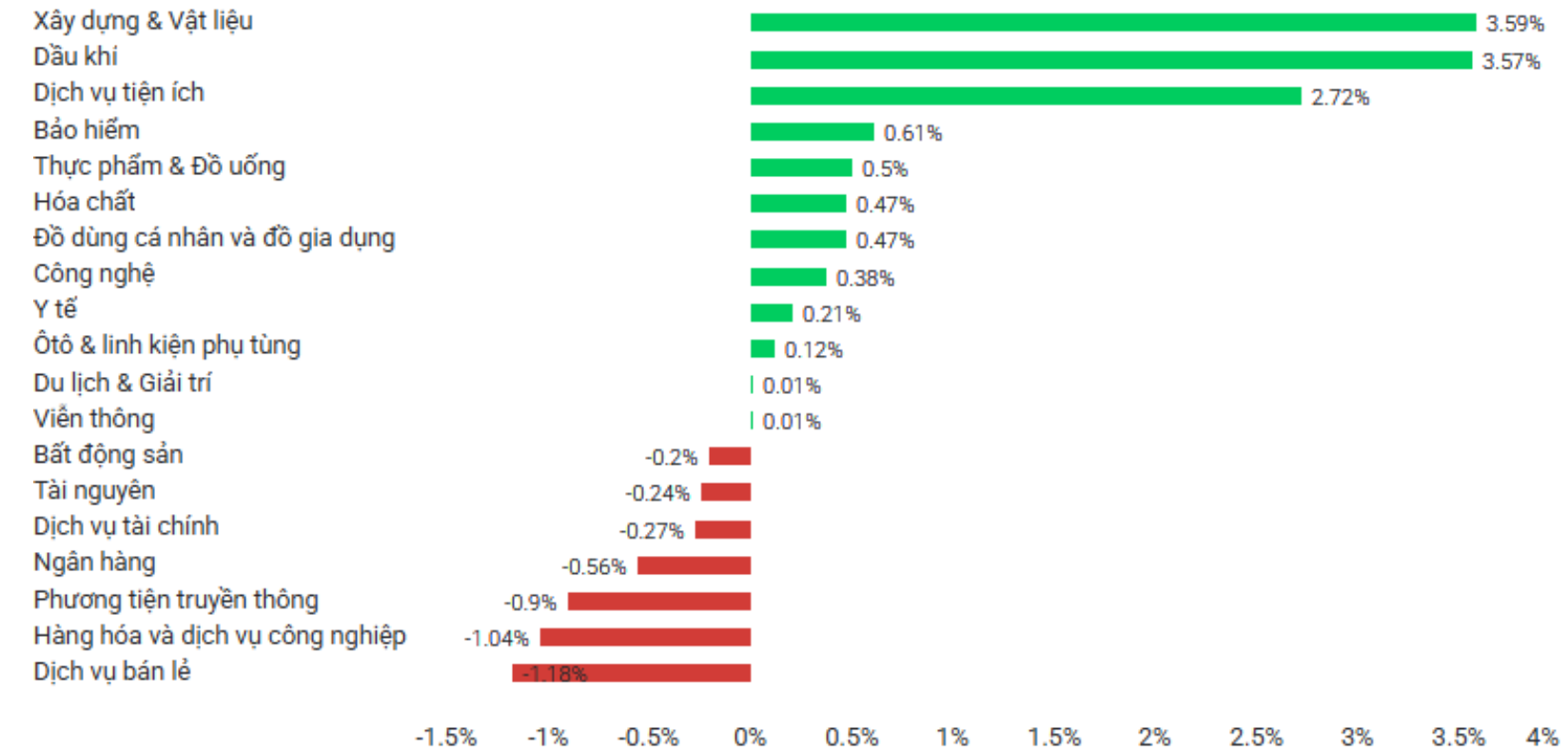
VNM: Công ty con của SCIC muốn gom thêm cổ phiếu VNM

- Công ty TNHH MTV Đầu tư SCIC vừa đăng ký mua thêm 500.000 cổ phiếu VNM nhằm tăng tỷ lệ sở hữu tại Vinamilk trong bối cảnh cổ phiếu này đang giao dịch quanh vùng giá thấp hơn đáng kể so với giai đoạn trước. Nếu giao dịch thành công, tỷ lệ sở hữu của SCIC Investments tại VNM sẽ tăng từ 0,41% lên khoảng 0,43% vốn điều lệ. Động thái này cho thấy nhóm cổ đông liên quan SCIC tiếp tục đánh giá cao triển vọng dài hạn của Vinamilk, đặc biệt khi doanh nghiệp đang từng bước phục hồi tăng trưởng doanh thu và mở rộng thị trường quốc tế.

BAF: Baf Việt Nam chuẩn bị phát hành hơn 60 triệu cổ phiếu cho cổ đông

- BAF Việt Nam dự kiến phát hành hơn 60,8 triệu cổ phiếu để trả cổ tức và tăng vốn từ nguồn vốn chủ sở hữu với tổng tỷ lệ 20%, qua đó nâng vốn điều lệ lên khoảng 3.648 tỷ đồng. Động thái tăng vốn diễn ra trong bối cảnh doanh nghiệp đang bước vào giai đoạn mở rộng mạnh quy mô chăn nuôi và triển khai nhiều dự án lớn. Ban lãnh đạo BAF cũng đặt mục tiêu lợi nhuận năm 2026 ở mức kỷ lục khoảng 793 tỷ đồng nhờ kỳ vọng giá heo duy trì tích cực và sản lượng tiêu thụ tăng mạnh.

Tăng/ giảm ngành trong phiên



Top cổ phiếu tăng giảm trong phiên

Mã CK	Giá	Thay đổi	Giá trị (Tỷ đồng)	Mã CK	Giá	Thay đổi	Giá trị (Tỷ đồng)
GAS	87.40	5.70 (6.98%)	268.92	SZC	22.65	-1.65 (-6.79%)	114.96
BKG	2.46	0.16 (6.96%)	0.45	FDC	21.80	-1.55 (-6.64%)	0.01
VNE	3.32	0.21 (6.75%)	3.65	TNT	9.82	-0.68 (-6.48%)	0.48
BSR	29.75	1.25 (4.39%)	417.76	TPC	7.70	-0.53 (-6.44%)	0.01
EVE	10.40	0.40 (4.00%)	0.37	CRC	6.30	-0.37 (-5.55%)	26.07



Công bố chỉ số PMI sản xuất Việt Nam – 01/06/2026.

- Chỉ số PMI sản xuất Việt Nam là dữ liệu kinh tế quan trọng phản ánh sức khỏe của ngành sản xuất và xu hướng hoạt động của doanh nghiệp trong nước. PMI được khảo sát dựa trên các yếu tố như đơn hàng mới, sản lượng, việc làm, tồn kho và kỳ vọng kinh doanh của các nhà máy sản xuất. Chỉ số trên 50 điểm cho thấy lĩnh vực sản xuất đang mở rộng, trong khi dưới 50 phản ánh sự thu hẹp của hoạt động kinh tế. Đây cũng là dữ liệu được giới đầu tư theo dõi sát do có ảnh hưởng lớn tới kỳ vọng tăng trưởng GDP, dòng vốn FDI và triển vọng của nhóm cổ phiếu công nghiệp – xuất khẩu.

Công bố cơ cấu danh mục FTSE ETF – 05/06/2026.

- Quỹ ETF tham chiếu theo bộ chỉ số FTSE sẽ công bố kết quả cơ cấu danh mục định kỳ, bao gồm việc thêm mới, loại bỏ hoặc điều chỉnh tỷ trọng các cổ phiếu thành phần. Đây là giai đoạn thị trường thường xuất hiện biến động mạnh về thanh khoản và giá tại các cổ phiếu nằm trong danh mục cơ cấu do ảnh hưởng từ dòng vốn ETF. Hoạt động tái cơ cấu cũng phản ánh sự thay đổi về vốn hóa, thanh khoản và tỷ lệ free-float của doanh nghiệp trong rổ chỉ số FTSE.

Bảng lương phi nông nghiệp & Tỷ lệ thất nghiệp – Mỹ – 05/06/2026

- Dữ liệu bảng lương phi nông nghiệp (Non-Farm Payrolls – NFP) và tỷ lệ thất nghiệp của Mỹ là những chỉ báo kinh tế quan trọng phản ánh sức khỏe của thị trường lao động và tốc độ tăng trưởng của nền kinh tế. Trong đó, NFP cho biết số lượng việc làm mới được tạo ra ngoài lĩnh vực nông nghiệp, còn tỷ lệ thất nghiệp phản ánh mức độ ổn định của thị trường lao động. Đây là nhóm dữ liệu được Cục Dự trữ Liên bang Mỹ (Fed) đặc biệt theo dõi nhằm đánh giá áp lực lạm phát và định hướng chính sách lãi suất.

Chỉ số giá tiêu dùng CPI y/y & Chỉ số PPI y/y – Trung Quốc – 09/06/2026

- Dữ liệu CPI và PPI theo năm của Trung Quốc là các chỉ báo quan trọng phản ánh xu hướng lạm phát và sức khỏe sản xuất của nền kinh tế. Trong đó, CPI thể hiện biến động giá tiêu dùng và sức cầu nội địa, còn PPI phản ánh áp lực chi phí và triển vọng lợi nhuận của khu vực sản xuất. Các dữ liệu này cũng ảnh hưởng lớn tới kỳ vọng chính sách tiền tệ, nhu cầu hàng hóa toàn cầu và tâm lý thị trường tài chính châu Á.

Lịch chốt quyền doanh nghiệp

STT	Mã CK	Sàn	Ngày GDKHQ	Ngày TH	Nội dung sự kiện
1	TCL	HOSE	19/05/26	17/07/26	Trả cổ tức năm 2025 bằng tiền, 2,500 đồng/CP
2	TMC	HNX	19/05/26	29/05/26	Trả cổ tức năm 2025 bằng tiền, 450 đồng/CP
3	CID	UPCoM	19/05/26	12/06/26	Trả cổ tức năm 2025 bằng tiền, 1,500 đồng/CP
4	SSC	HOSE	19/05/26	19/06/26	Trả cổ tức đợt 2/2024 bằng tiền, 1,000 đồng/CP
5	APF	UPCoM	19/05/26	11/06/26	Trả cổ tức đợt 2/2025 bằng tiền, 1,500 đồng/CP
6	HPO	UPCoM	19/05/26	04/06/26	Trả cổ tức năm 2025 bằng tiền, 500 đồng/CP
7	CMS	HNX	19/05/26	15/06/26	Trả cổ tức năm 2025 bằng tiền, 500 đồng/CP
8	SMN	HNX	19/05/26	05/06/26	Trả cổ tức năm 2025 bằng tiền, 500 đồng/CP
9	MTS	UPCoM	19/05/26	16/06/26	Trả cổ tức năm 2025 bằng tiền, 800 đồng/CP
10	BSQ	UPCoM	19/05/26	04/06/26	Trả cổ tức năm 2025 bằng tiền, 1,500 đồng/CP
11	BSP	UPCoM	20/05/26	25/06/26	Trả cổ tức năm 2025 bằng tiền, 1,000 đồng/CP
12	TIX	HOSE	20/05/26	24/06/26	Trả cổ tức đợt 3/2025 bằng tiền, 500 đồng/CP
13	TIX	HOSE	20/05/26	24/06/26	Trả cổ tức đợt 1/2026 bằng tiền, 1,250 đồng/CP
14	DAE	HNX	21/05/26	01/06/26	Trả cổ tức đợt 2/2025 bằng tiền, 300 đồng/CP
15	HLS	UPCoM	21/05/26	25/06/26	Trả cổ tức năm 2025 bằng tiền, 2,500 đồng/CP
16	FHN	UPCoM	21/05/26	01/06/26	Trả cổ tức năm 2025 bằng tiền, 1,100 đồng/CP
17	SIV	UPCoM	21/05/26	08/06/26	Trả cổ tức đợt 2/2025 bằng tiền, 2,000 đồng/CP
18	BCB	UPCoM	21/05/26	15/06/26	Trả cổ tức năm 2025 bằng tiền, 2,719 đồng/CP
19	DNL	UPCoM	22/05/26	05/06/26	Trả cổ tức năm 2025 bằng tiền, 1,200 đồng/CP
20	ICN	UPCoM	22/05/26	17/06/26	Trả cổ tức năm 2025 bằng tiền, 1,200 đồng/CP
21	FHS	UPCoM	25/05/26	05/06/26	Trả cổ tức đợt 2/2025 bằng tiền, 1,000 đồng/CP
22	SMB	HOSE	26/05/26	11/06/26	Trả cổ tức đợt 3/2025 bằng tiền, 1,000 đồng/CP
23	MTG	UPCoM	28/05/26	29/06/26	Trả cổ tức năm 2025 bằng tiền, 500 đồng/CP
24	PJC	HNX	28/05/26	05/06/26	Trả cổ tức đợt 2/2025 bằng tiền, 1,000 đồng/CP
25	BSL	UPCoM	28/05/26	30/06/26	Trả cổ tức năm 2025 bằng tiền, 700 đồng/CP
26	AGP	UPCoM	28/05/26		Trả cổ tức năm 2025 bằng cổ phiếu, tỷ lệ 25:03
27	TR1	UPCoM	01/06/26	12/06/26	Trả cổ tức năm 2025 bằng tiền, 2,000 đồng/CP
28	CPC	HNX	04/06/26	24/06/26	Trả cổ tức năm 2025 bằng tiền, 1,500 đồng/CP
29	BHK	UPCoM	04/06/26	25/06/26	Trả cổ tức năm 2025 bằng tiền, 900 đồng/CP
30	CLW	HOSE	05/06/26	28/08/26	Trả cổ tức đợt 1/2025 bằng tiền, 1,600 đồng/CP



Trung tâm Phân tích và Đầu tư

Nguyễn Văn Thanh

Phụ trách khối Phân tích & Đầu tư

Email: thanhnv@apsc.vn

Phân tích cơ bản

Hoàng Ngọc Quyền

Chuyên viên phân tích

Email: quyenhn@apsc.vn

Chiến lược giao dịch

Nguyễn Văn Thiệu

Chuyên viên phân tích

Email: thieunv@apsc.vn

Quan điểm phân tích

Đơn vị phân tích chỉ căn cứ vào những tài liệu, kế hoạch doanh thu, lợi nhuận và cổ tức... thu thập được trên thị trường chứng khoán để làm căn cứ tính toán và đưa ra mức định giá. Thông tin sử dụng trong báo cáo này được chúng tôi thu thập từ những nguồn mà chúng tôi cho là đáng tin cậy. Tuy nhiên, chúng tôi không đảm bảo rằng những thông tin này là hoàn chỉnh hoặc chính xác.

Chuyên viên phân tích trong báo cáo này cam kết rằng (1) quan điểm thể hiện trong báo cáo phân tích này phản ánh chính xác quan điểm cá nhân đối với chứng khoán và/hoặc tổ chức phát hành và (2) chuyên viên phân tích đã/đang/sẽ được miễn trách nhiệm bồi thường trực tiếp hoặc gián tiếp liên quan đến khuyến nghị cụ thể hoặc quan điểm trong báo cáo phân tích này.

Khuyến nghị

CANH MUA Giá cổ phiếu hiện tại trong vùng mua tiềm năng. Ước tính tiềm năng tăng giá lớn hơn hoặc bằng 15 điểm phần trăm trong 12 tháng tới.

CHỜ MUA Giá cổ phiếu hiện tại cao hơn vùng mua tiềm năng. Ước tính tiềm năng tăng giá lớn hơn hoặc bằng 15 điểm phần trăm trong 12 tháng tới.

TRUNG LẬP Ước tính giá cổ phiếu có thể tăng/giảm 10 điểm phần trăm trong 12 tháng tới.

CANH BÁN Ước tính tiềm năng giảm giá trên 10 điểm phần trăm trong 12 tháng tới.



Tuyên bố trách nhiệm

Bản báo cáo và các tài liệu đi kèm chỉ phục vụ cho mục đích cung cấp thông tin tham khảo và được phát hành bởi Công ty Cổ phần Chứng khoán Alpha (APSC), một doanh nghiệp được cấp phép bởi Ủy ban Chứng khoán Nhà nước Việt Nam. Những thông tin sử dụng trong báo cáo được thu thập từ những nguồn đáng tin cậy và APSC không chịu trách nhiệm về tính chính xác của chúng. Không một thông tin cũng như ý kiến nào được viết ra nhằm mục đích quảng cáo hay tác động đến bất kỳ chứng khoán nào. Bất kỳ quyết định đầu tư nào đều dựa trên đánh giá cá nhân của khách hàng, và báo cáo này cùng với các tài liệu đi kèm không thể được sử dụng làm bằng chứng trong bất kỳ tranh chấp pháp lý nào liên quan đến quyết định đầu tư.

© Copyright - Bản quyền thuộc về APSC. Báo cáo này không được phép sao chép tái bản bởi bất kỳ cá nhân hoặc tổ chức nào khi chưa được phép của APSC. Người dùng có thể trích dẫn hoặc trình chiếu báo cáo cho các mục đích phi thương mại. APSC có thể có thỏa thuận cho phép sử dụng cho mục đích thương mại hoặc phân phối lại báo cáo với điều kiện người dùng trả phí cho APSC.

Công ty Cổ phần Chứng Khoán Alpha

Hội sở chính

Tầng 5, 14 Láng Hạ, P.Giảng Võ, TP. Hà Nội

Điện thoại: (024) 3933 4666

Chi nhánh Hải Phòng

Tầng 8, số 04/B1 lô 26 BC đường Lê Hồng Phong, P.Gia Viên,
TP. Hải Phòng

Điện thoại: 0913.399.635

Chi nhánh Thành phố Hồ Chí Minh

Tầng 5, Tòa nhà HDTC, 36 Bùi Thị Xuân, P. Bến Thành, TP. Hồ Chí Minh

Điện thoại: (028) 3535 2115

Chi nhánh Thanh Hoá

Sảnh tầng 1, khách sạn Lam Kinh, Khu đô thị Đông Hương, P. Hạc Thành,
tỉnh Thanh Hoá

Điện thoại: 0237 3515 009