

# Giảm phiên thứ 6 liên tiếp...

Xem thêm 

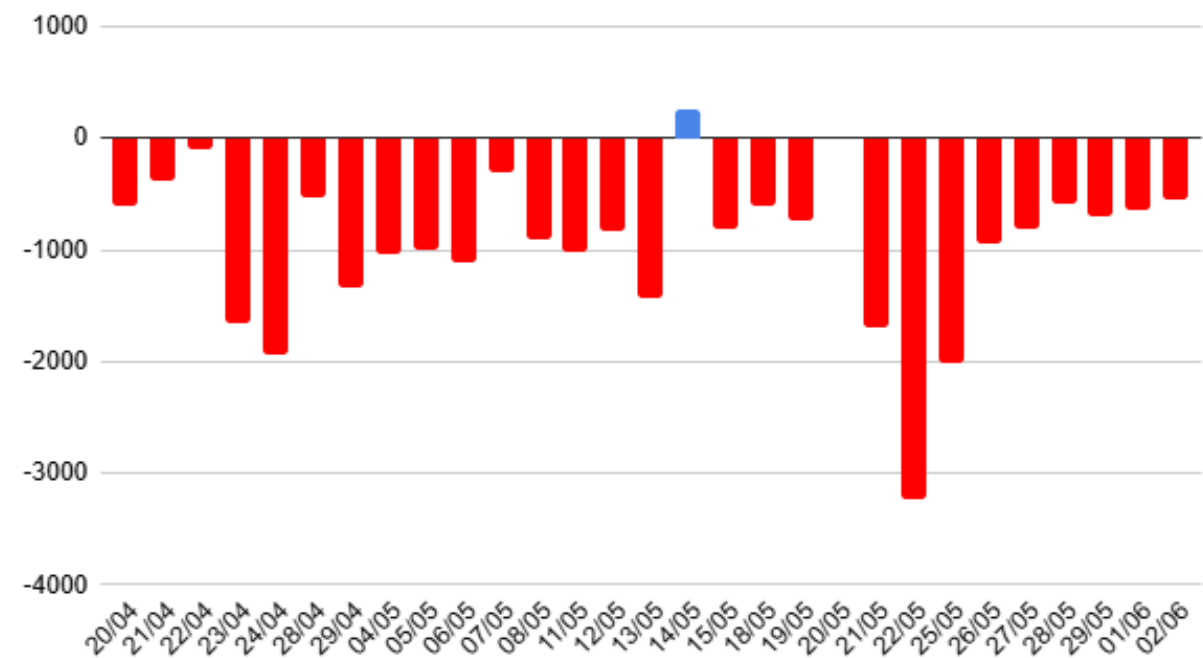
**Bộ phận Phân tích & Đầu tư**  
Research & Proprietary trading



## Đồ thị kỹ thuật VN-Index



## Giao dịch khối ngoại



## Xu hướng dòng tiền

- Thị trường chứng khoán ngày 02/06 tiếp tục trải qua một phiên giao dịch kém tích cực khi áp lực bán gia tăng trên diện rộng, khiến VN-Index nối dài chuỗi giảm sang phiên thứ 6 liên tiếp. Chỉ số mở cửa với nhịp hồi phục nhẹ lên quanh vùng 1.860 điểm, tuy nhiên lực cầu yếu và tâm lý thận trọng khiến đà tăng nhanh chóng suy yếu. Áp lực bán gia tăng mạnh từ nửa cuối phiên chiều đã kéo VN-Index đóng cửa tại **1.826,47** điểm, giảm **18,07** điểm **(-0,98%)**. Độ rộng thị trường nghiêng hẳn về phía tiêu cực với chỉ 87 mã tăng giá, trong khi có tới 226 mã giảm giá sàn HOSE.
- Điểm nhấn tiêu cực trong phiên** đến từ nhóm bất động sản khi trở thành tâm điểm bán tháo của thị trường. NVL giảm kịch sàn và trắng bên mua, kéo theo hàng loạt cổ phiếu cùng ngành lao dốc như PDR giảm 5,3%, DXG, DXS, HDG, HDC và NLG mất từ 1-3%. **Nhóm ngân hàng** cũng gây áp lực đáng kể lên chỉ số khi HDB giảm 3,3%, trong khi LPB, CTG, VPB, MBB và VIB đồng loạt giảm trên 1%. **Ở nhóm chứng khoán**, sắc đỏ quay trở lại sau phiên hồi phục trước đó với VIX giảm 2,8%, VND giảm 2,3%, SSI, HCM và VCI giảm hơn 1%.
- Ở chiều tích cực**, nhóm công nghệ thông tin, bảo hiểm và viễn thông là số ít điểm sáng của thị trường. FPT tăng 2,6% và tiếp tục đóng vai trò nâng đỡ chỉ số, đồng thời được khối ngoại mua ròng mạnh với giá trị gần 482 tỷ đồng. Bên cạnh đó, BVH tăng 3,9%, CMG tăng 3,8%, CTR tăng 1,6% và FOX tăng 1%.
- Đánh giá:** Phiên giảm cho thấy áp lực điều chỉnh vẫn đang chiếm ưu thế khi lực bán lan rộng trên nhiều nhóm ngành và thanh khoản gia tăng trong xu hướng giảm.....

## Phân tích kỹ thuật

- VN-Index tiếp tục chịu áp lực điều chỉnh khi hình thành nền búa ngược giảm và đóng cửa dưới vùng hỗ trợ MA40 cũng như đường xu hướng tăng ngắn hạn. Chỉ số quay trở lại bên trong kênh giảm giá, cho thấy xu hướng suy yếu đang chiếm ưu thế trong ngắn hạn. Đồng thời, MACD duy trì trạng thái tiêu cực khi nằm dưới đường tín hiệu và histogram tiếp tục mở rộng vùng âm, phản ánh động lượng giảm đang gia tăng.
  - Kịch bản 1 (40%)** VN-Index hồi phục trở lại vùng 1.840-1.860 điểm và rung lắc trong quá trình tăng.
  - Kịch bản 2 (60%)** VN-Index tiếp tục điều chỉnh kiểm định lại vùng hỗ trợ 1.780 - 1.800 điểm (mốc tâm lý).
- ### Chiến lược giao dịch
- Nhà đầu tư nên duy trì tỷ trọng cổ phiếu ở mức **THẤP**, ưu tiên quản trị rủi ro trong bối cảnh VN-Index đã đánh mất vùng hỗ trợ 1.850 điểm và tiếp tục ghi nhận phiên giảm thứ 6 liên tiếp.
  - MUA** Chỉ nên giải ngân thăm dò với **tỷ trọng thấp** tại các cổ phiếu duy trì nền tảng cơ bản tốt, sức mạnh giá vượt trội thị trường và xuất hiện tín hiệu ổn định quanh vùng hỗ trợ 1.780-1.800 điểm của VN-Index. Ưu tiên nhóm công nghệ, bảo hiểm hoặc các cổ phiếu đầu ngành thu hút dòng tiền và khối ngoại. Hạn chế mua đuổi trong các nhịp hồi kỹ thuật và tránh các cổ phiếu đang trong xu hướng giảm mạnh.
  - BÁN** Chủ động hạ tỷ trọng danh mục và giảm sử dụng margin trong các nhịp hồi kỹ thuật. Ưu tiên chốt lời từng phần với các cổ phiếu suy yếu dưới vùng hỗ trợ ngắn hạn.....

**Thông tin cổ phiếu**

**CHỜ MUA**

• Giá ngày 02/06/2026	53.30
• <b>Vùng mua/bán tiềm năng</b>	<b>50-52</b>
• <b>Giá chốt lời</b>	<b>58-60</b>
• <b>Giá cắt lỗ</b>	<b>46</b>
• Vốn hóa (tỷ đồng)	55,165.50
• SLCP lưu hành (cp)	1,035,000,000
• KLGD BQ 10 phiên	603,130
• Giá sổ sách	21.13
• EPS hiện tại	3.29
• P/E	16.22

**Diễn biến giá cổ phiếu**



**Luận điểm đầu tư**

**BCM đang sở hữu “mỏ vàng” khu công nghiệp hiếm có tại trung tâm công nghiệp phía Nam**

- Trong bối cảnh quỹ đất khu công nghiệp tại khu vực phía Nam ngày càng khan hiếm và tỷ lệ lấp đầy tại Bình Dương cũ đã lên tới khoảng 93,44%, BCM nổi lên như một trong số ít doanh nghiệp còn sở hữu quỹ đất quy mô lớn sẵn sàng khai thác. Doanh nghiệp hiện trực tiếp vận hành 7 KCN với tổng diện tích khoảng 4.743 ha, tương đương gần 30% thị phần KCN tại địa phương. Đặc biệt, BCM đã khởi công KCN Cây Trường và Bàu Bàng mở rộng giai đoạn 2 với tổng quy mô gần 1.000 ha, tạo nền tảng tăng trưởng dài hạn cho giai đoạn 2026–2030. Việc tích lũy quỹ đất từ nhiều năm trước giúp doanh nghiệp có lợi thế lớn về chi phí đền bù, từ đó duy trì mức giá thuê cạnh tranh nhưng vẫn đảm bảo biên lợi nhuận hấp dẫn.

**VSIP tiếp tục là “cỗ máy lợi nhuận” tạo nền tảng tài chính vững chắc cho BCM**


- Khoản sở hữu 49% tại VSIP tiếp tục là tài sản chiến lược quan trọng của BCM khi hệ sinh thái KCN này đang mở rộng mạnh trên toàn quốc. Năm 2025, VSIP ghi nhận lợi nhuận sau thuế khoảng 3.700 tỷ đồng — mức cao kỷ lục trong lịch sử hoạt động. Trong Q1/2026, dù lợi nhuận từ liên doanh liên kết giảm 19% svck, nhóm công ty này vẫn đóng góp khoảng 76% lợi nhuận trước thuế của BCM. Các dự án mới như VSIP Cần Thơ, Hà Tĩnh, Quảng Trị hay Bắc Ninh II sẽ tiếp tục mở rộng dư địa tăng trưởng dài hạn. Đặc biệt, VSIP III tại Bình Dương đang thu hút nhiều tập đoàn lớn như Lego, Pandora và các doanh nghiệp trong chuỗi Apple, tạo động lực tăng trưởng bền vững cho BCM.

**Câu chuyện “Đô thị Khoa học Công nghệ Bắc TP.HCM” có thể mở ra chu kỳ tăng trưởng cho BCM**

- Sau khi Bình Dương sáp nhập vào TP.HCM từ 1/7/2025, BCM đang bước vào giai đoạn chuyển đổi chiến lược khi được lựa chọn phát triển dự án “Đô thị Khoa học Công nghệ Bắc TP.HCM”. Đây sẽ là động lực quan trọng giúp doanh nghiệp mở rộng từ mô hình KCN truyền thống sang hệ sinh thái tích hợp công nghiệp công nghệ cao, AI, bán dẫn, R&D và đô thị thông minh. BCM hiện sở hữu khoảng 1.164 ha quỹ đất đô thị thương phẩm, trong đó 452 ha tại Thành phố Mới Bình Dương đã hoàn thiện pháp lý và sẵn sàng triển khai. Cùng với xu hướng tăng giá đất sau Luật Đất đai 2024, BCM được kỳ vọng sẽ hưởng lợi lớn từ quá trình đô thị hóa và tái định giá tài sản.
- **Kết quả kinh doanh.** BCM ghi nhận doanh thu Q1/2026 đạt 1.106 tỷ đồng (-40% YoY) và lợi nhuận sau thuế đạt 288 tỷ đồng (-21% YoY).
- **Phân tích kỹ thuật.** Cổ phiếu BCM đang nằm tại hỗ trợ mạnh của 1 loạt các đáy cũ bằng nhau tháng 4, 5/2025.



STT	Ngày cập nhật	Mã cổ phiếu	Khuyến nghị	Ngành	Vùng mua/bán	Giá chốt lời	Giá cắt lỗ	Lợi nhuận kỳ vọng
1	05/05/2026	VTP	TRUNG LẬP	Logistics	58-60	68-70	53	17.2%
2	06/05/2026	VJC	CHỜ MUA	Hàng không	165-175	210-220	145	27%
3	07/05/2026	GMD	CANH MUA	Logistics	77-80	85-90	70	10.3%
4	08/05/2026	BID	CANH MUA	Ngân hàng	41-43	48-50	37	17%
5	11/05/2026	BSR	CHỜ MUA	Dầu khí	26-27	31-32	24	19.2%
6	12/05/2026	BVH	CHỜ MUA	Bảo hiểm	63-65	78-80	58	23%
7	13/05/2026	PVS	CANH MUA	Dầu khí	40-42	48-50	36	20%
8	14/05/2026	HHV	TRUNG LẬP	Hạ tầng	11-11.5	13-13.5	10	13%
9	15/05/2026	PHR	CHỜ MUA	Cao su	65-68	75-77	60	15.4%
10	18/05/2026	CII	CHỜ MUA	Bất động sản	18-19	21-22	16	16.7%
11	19/05/2026	REE	CANH MUA	Cơ điện	52-54	58-60	48	11.5%
12	20/05/2026	IMP	TRUNG LẬP	Dược phẩm	38-40	50-52	35	31.6%
13	21/05/2026	PNJ	CHỜ MUA	Bán lẻ	63-65	75-80	58	22.8%
14	22/05/2026	HSG	CANH MUA	Thép- tôn mạ	12-13	14-15	11	16.7%
15	25/05/2026	POW	CHỜ MUA	Ngành điện	13-13.5	15-16	12	15.4%
16	26/05/2026	SSI	CANH MUA	Chứng khoán	28-29	31-32	26	11%
17	27/05/2026	GEG	CANH MUA	Hạ tầng	14-14.5	15.5-16	13	11%
18	28/05/2026	GVR	CHỜ MUA	Cao su	30-31	38-39	27	27%
19	01/06/2026	VCI	TRUNG LẬP	Chứng khoán	22-23	25-26	20	13.6%
20	02/06/2026	VRE	CHỜ MUA	Bán lẻ	30-31	35-36	28	16.7%
21	03/06/2026	BCM	CHỜ MUA	Bất động sản	50-52	58-60	46	16%



### Thị trường thế giới

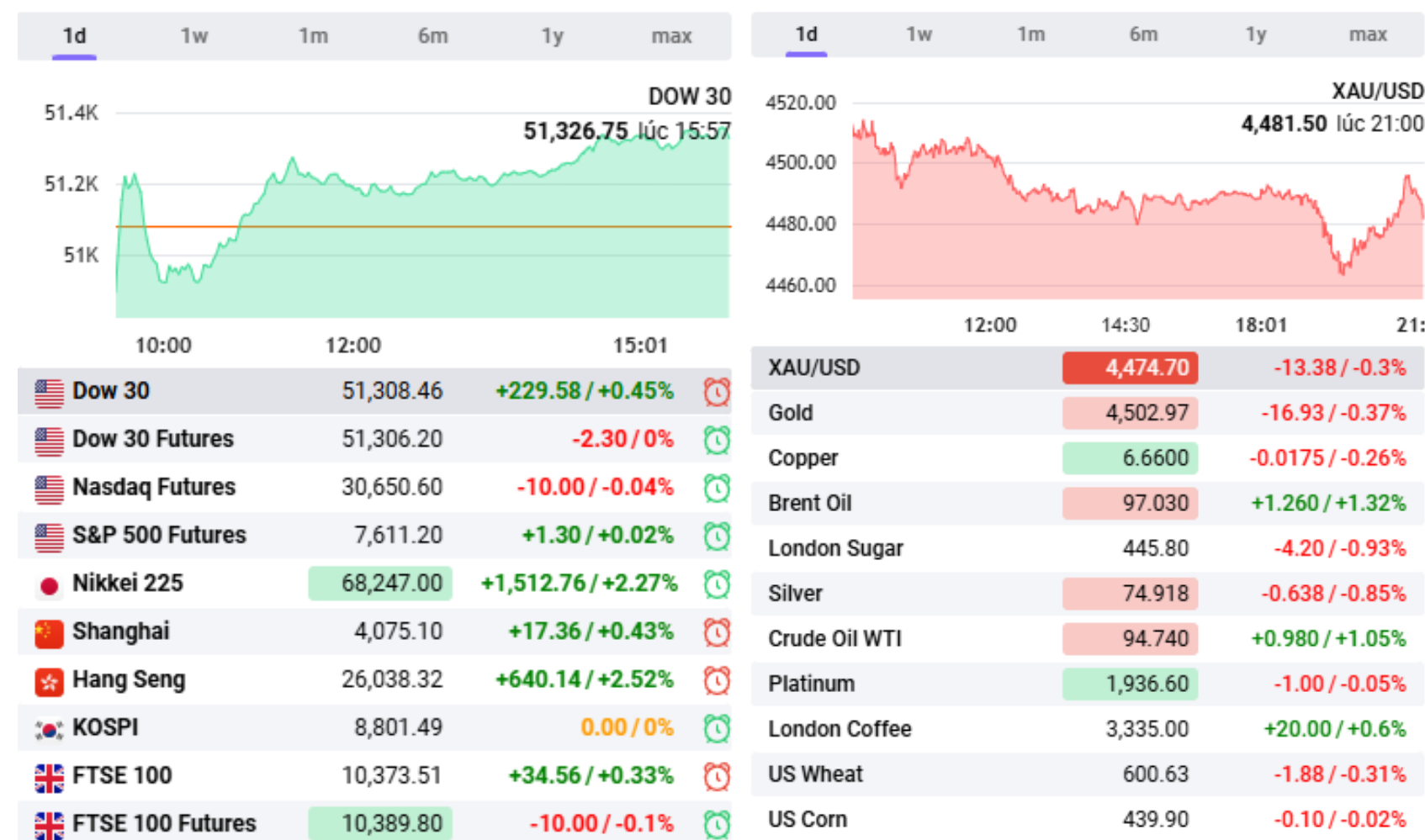
- **Dow Jones tăng hơn 200 điểm, S&P 500 lần đầu vượt mốc 7,600 điểm.** Khép phiên ngày 02/06, chỉ số S&P 500 tăng 0.13%, chốt phiên ở mức 7,609.78 điểm, đánh dấu lần đầu tiên đóng cửa trên ngưỡng 7,600 điểm. Chỉ số công nghiệp Dow Jones tăng 228.91 điểm, tương đương 0.45%, lên 51,307.79 điểm.
- **Trung Quốc siết chặt kiểm soát đầu tư công nghệ ra nước ngoài.** Trung Quốc đang tăng cường kiểm soát các khoản đầu tư công nghệ ra nước ngoài nhằm hạn chế dòng vốn và công nghệ chiến lược chảy ra ngoài biên giới. Động thái này tập trung vào các lĩnh vực nhạy cảm như trí tuệ nhân tạo (AI), bán dẫn và công nghệ cao, trong bối cảnh cạnh tranh công nghệ toàn cầu ngày càng gay gắt. Việc siết chặt quy định được kỳ vọng sẽ giúp Bắc Kinh bảo vệ năng lực đổi mới trong nước, đồng thời củng cố an ninh kinh tế và công nghệ quốc gia.


### Thị trường trong nước

- **PMI sản xuất Việt Nam lên cao nhất 3 tháng, đơn hàng phục hồi mạnh.** Theo báo cáo mới công bố của S&P Global, Chỉ số Nhà Quản trị Mua hàng (PMI) ngành sản xuất Việt Nam đạt 52,8 điểm trong tháng 5, tăng từ mức 50,5 điểm của tháng trước. Đây là mức cao nhất kể từ tháng 2/2026 và đánh dấu tháng thứ 11 liên tiếp các điều kiện kinh doanh trong lĩnh vực sản xuất được cải thiện. Sau khi suy giảm nhẹ trong tháng 4, số lượng đơn đặt hàng mới đã phục hồi đáng kể trong tháng 5, ghi nhận tốc độ tăng mạnh nhất trong ba tháng gần đây.
- **Lãi suất qua đêm bất ngờ vọt lên 11%, NHNN lập tức bơm tiền hỗ trợ.** Lãi suất VND trên thị trường liên ngân hàng bất ngờ tăng mạnh, trong đó lãi suất vay qua đêm vọt lên 11%/năm – mức cao nhất trong nhiều năm, phản ánh áp lực thanh khoản ngắn hạn trong hệ thống ngân hàng. Trước diễn biến này, Ngân hàng Nhà nước đã đẩy mạnh bơm vốn qua kênh OMO với tổng quy mô chào thầu 46.000 tỷ đồng và bơm ròng hơn 13.600 tỷ đồng nhằm hỗ trợ thanh khoản. Động thái này diễn ra trong bối cảnh tăng trưởng tín dụng tăng tốc trở lại, khiến nhu cầu vốn của các ngân hàng gia tăng đáng kể.

### Thị trường hàng hóa

**Giá dầu tăng khi Iran xem xét đề xuất của Mỹ.** Giá dầu tăng nhẹ trong phiên giao dịch đầy biến động ngày 02/06 khi thị trường chờ đợi các diễn biến mới liên quan đến cuộc chiến với Iran, trong bối cảnh Tehran đang xem xét một đề xuất từ Mỹ nhằm chấm dứt xung đột. Khép phiên ngày 02/06, giá dầu Brent tăng khoảng 1%, chốt phiên ở mức 96 USD/thùng, trong khi dầu thô WTI của Mỹ tăng gần 2%, lên 93.76 USD/thùng. Trước đó trong phiên, cả hai hợp đồng dầu chủ chốt đều từng giảm hơn 2 USD/thùng. Truyền thông Iran đưa tin ngày 02/06 rằng nước này đang xem xét một đề xuất thỏa thuận với Mỹ nhằm chấm dứt chiến sự, nhưng hai bên đã không liên lạc với nhau trong vài ngày qua. Thông tin được đưa ra sau khi Tổng thống Mỹ Donald Trump khẳng định các cuộc đàm phán vẫn đang tiếp diễn.





**MBB: Huy động lô trái phiếu thứ 9 kể từ đầu năm**

- Ngân hàng MB tiếp tục đẩy mạnh huy động vốn khi phát hành thành công lô trái phiếu thứ 9 kể từ đầu năm 2026, nâng tổng giá trị phát hành lên hơn 8.800 tỷ đồng. Hoạt động này nằm trong chiến lược tăng cường vốn cấp 2 nhằm củng cố hệ số an toàn vốn và tạo dư địa cho tăng trưởng tín dụng trong thời gian tới. Đồng thời, ngân hàng cũng chủ động cơ cấu nguồn vốn thông qua kế hoạch mua lại trước hạn các lô trái phiếu cũ, góp phần tối ưu chi phí huy động. Động thái trên cho thấy MB đang chuẩn bị nền tảng tài chính vững chắc để hỗ trợ hoạt động kinh doanh và duy trì đà tăng trưởng dài hạn.

**TPB: TPBank tắt toán 2 lô trái phiếu 2.500 tỷ đồng**

- TPBank tiếp tục chủ động cơ cấu nguồn vốn khi tắt toán đúng hạn hai lô trái phiếu trị giá 2.500 tỷ đồng trong tháng 5/2026, đồng thời mua lại trước hạn một số lô trái phiếu khác nhằm tối ưu chi phí vốn và quản lý nghĩa vụ nợ. Động thái này diễn ra trong bối cảnh ngân hàng vẫn duy trì nền tảng tài chính ổn định với tổng tài sản đạt hơn 527 nghìn tỷ đồng và dư nợ tín dụng tăng 3% so với đầu năm. Quý I/2026, TPBank ghi nhận lợi nhuận trước thuế hơn 2.100 tỷ đồng, hoàn thành 20,4% kế hoạch.

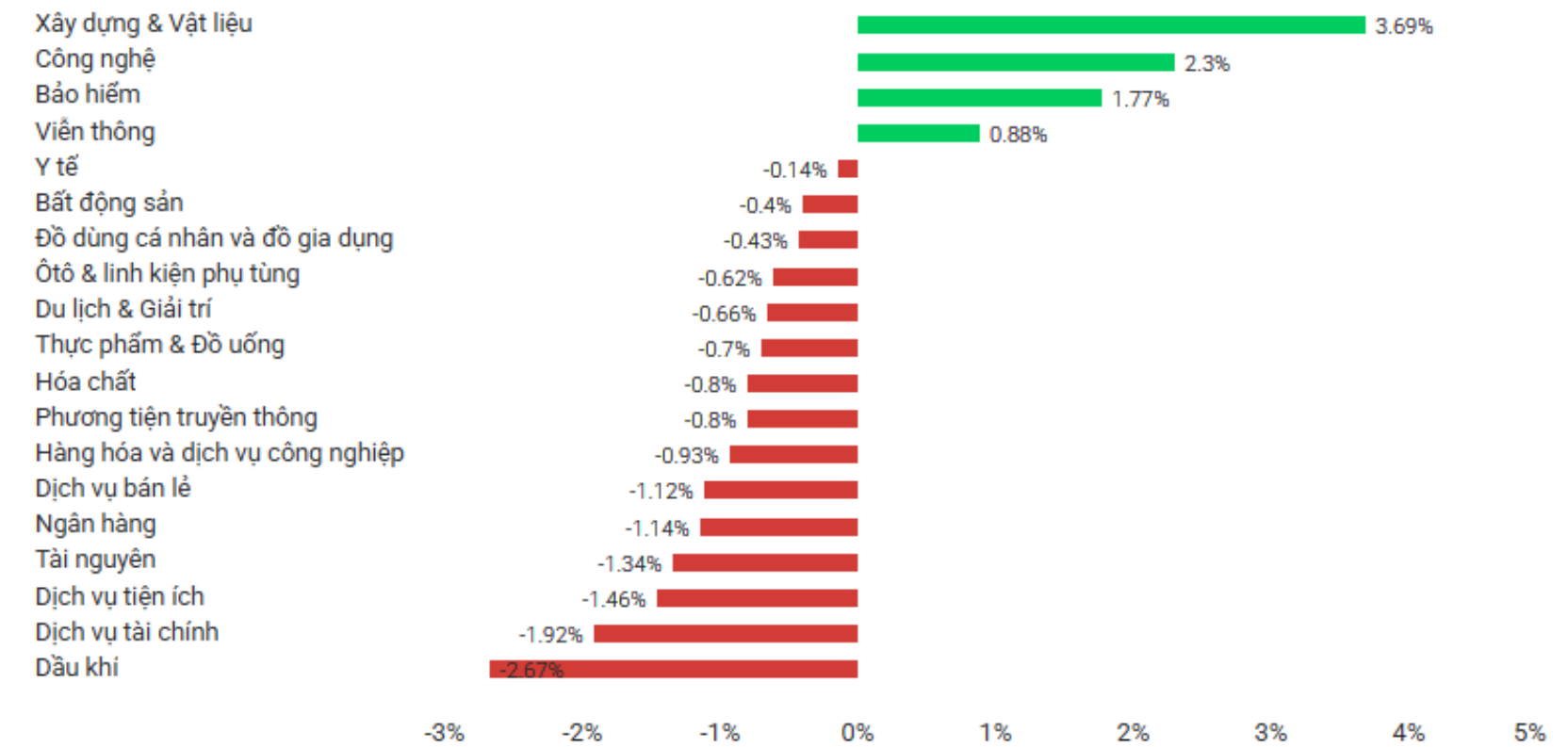
**TCX: Nâng vốn điều lệ lên hơn 27.700 tỷ đồng sau đợt trả cổ tức**

- TCBS đã hoàn tất phát hành hơn 462 triệu cổ phiếu để trả cổ tức với tỷ lệ 5:1, qua đó nâng vốn điều lệ lên gần 27.739 tỷ đồng, tiếp tục củng cố năng lực tài chính và mở rộng quy mô hoạt động. Song song đó, công ty dự kiến thành lập công ty con với vốn điều lệ 800 tỷ đồng tại Trung tâm Tài chính Quốc tế Việt Nam, mở ra dư địa phát triển các mảng kinh doanh mới. Trong quý I/2026, TCBS ghi nhận doanh thu hơn 2.783 tỷ đồng và lợi nhuận sau thuế gần 1.148 tỷ đồng, tăng lần lượt 37,2% và 13,5% so với cùng kỳ. Kết quả này cho thấy nền tảng tăng trưởng tích cực của công ty, được hỗ trợ bởi sự bứt phá của hoạt động cho vay và dịch vụ ngân hàng đầu tư.

**MPC: Thủy sản Minh Phú đặt mục tiêu lợi nhuận tăng 83% trong năm 2026**

- Thủy sản Minh Phú đặt kế hoạch kinh doanh năm 2026 đầy tham vọng với doanh thu gần 19.900 tỷ đồng và lợi nhuận sau thuế 974 tỷ đồng, tăng lần lượt 36,3% và 83,1% so với năm trước. Động lực tăng trưởng đến từ chiến lược phát triển chuỗi giá trị tôm bền vững, mở rộng vùng nuôi, nâng cao chất lượng con giống và đầu tư công nghệ chế biến hiện đại. Công ty cũng đẩy mạnh ứng dụng AI và Blockchain vào quản trị sản xuất nhằm nâng cao hiệu quả vận hành và năng lực cạnh tranh.

**Tăng/ giảm ngành trong phiên**



**Top cổ phiếu tăng giảm trong phiên**

Mã CK	Giá	Thay đổi	Giá trị (Tỷ đồng)	Mã CK	Giá	Thay đổi	Giá trị (Tỷ đồng)
JVC	3.98	0.26 (6.99%)	0.71	NVL	14.20	-1.05 (-6.89%)	388.49
TDH	3.98	0.26 (6.99%)	1.90	OGC	3.03	-0.22 (-6.77%)	8.09
HID	4.37	0.28 (6.85%)	1.52	DQC	9.81	-0.69 (-6.57%)	1.06
VVS	123.60	7.90 (6.83%)	24.92	TPC	7.21	-0.49 (-6.36%)	0.00
TSC	2.51	0.16 (6.81%)	1.40	CII	16.55	-0.95 (-5.43%)	381.48



**Công bố số liệu kinh tế Việt Nam tháng 5 - 06/06/2026.**

- Báo cáo kinh tế vĩ mô tháng 5 của Việt Nam là bộ dữ liệu quan trọng phản ánh diễn biến của nền kinh tế thông qua các chỉ tiêu như sản xuất công nghiệp (IIP), tổng mức bán lẻ hàng hóa và doanh thu dịch vụ, xuất nhập khẩu, vốn đầu tư, lạm phát (CPI) và giải ngân đầu tư công. Các số liệu này giúp đánh giá sức khỏe của hoạt động sản xuất, tiêu dùng và thương mại, đồng thời phản ánh xu hướng tăng trưởng kinh tế trong ngắn hạn. Đây cũng là nhóm dữ liệu được thị trường tài chính theo dõi sát sao do có ảnh hưởng lớn đến kỳ vọng tăng trưởng GDP, chính sách điều hành vĩ mô và triển vọng của nhiều nhóm cổ phiếu như ngân hàng, bán lẻ, khu công nghiệp và xuất khẩu.

**Công bố cơ cấu danh mục FTSE ETF - 05/06/2026.**

- Quỹ ETF tham chiếu theo bộ chỉ số FTSE sẽ công bố kết quả cơ cấu danh mục định kỳ, bao gồm việc thêm mới, loại bỏ hoặc điều chỉnh tỷ trọng các cổ phiếu thành phần. Đây là giai đoạn thị trường thường xuất hiện biến động mạnh về thanh khoản và giá tại các cổ phiếu nằm trong danh mục cơ cấu do ảnh hưởng từ dòng vốn ETF. Hoạt động tái cơ cấu cũng phản ánh sự thay đổi về vốn hóa, thanh khoản và tỷ lệ free-float của doanh nghiệp trong rổ chỉ số FTSE.

**Bảng lương phi nông nghiệp & Tỷ lệ thất nghiệp - Mỹ - 05/06/2026**

- Dữ liệu bảng lương phi nông nghiệp (Non-Farm Payrolls - NFP) và tỷ lệ thất nghiệp của Mỹ là những chỉ báo kinh tế quan trọng phản ánh sức khỏe của thị trường lao động và tốc độ tăng trưởng của nền kinh tế. Trong đó, NFP cho biết số lượng việc làm mới được tạo ra ngoài lĩnh vực nông nghiệp, còn tỷ lệ thất nghiệp phản ánh mức độ ổn định của thị trường lao động. Đây là nhóm dữ liệu được Cục Dự trữ Liên bang Mỹ (Fed) đặc biệt theo dõi nhằm đánh giá áp lực lạm phát và định hướng chính sách lãi suất.

**Chỉ số giá tiêu dùng CPI y/y & Chỉ số PPI y/y - Trung Quốc - 09/06/2026**

- Dữ liệu CPI và PPI theo năm của Trung Quốc là các chỉ báo quan trọng phản ánh xu hướng lạm phát và sức khỏe sản xuất của nền kinh tế. Trong đó, CPI thể hiện biến động giá tiêu dùng và sức cầu nội địa, còn PPI phản ánh áp lực chi phí và triển vọng lợi nhuận của khu vực sản xuất. Các dữ liệu này cũng ảnh hưởng lớn tới kỳ vọng chính sách tiền tệ, nhu cầu hàng hóa toàn cầu và tâm lý thị trường tài chính châu Á.

**Lịch chốt quyền doanh nghiệp**

STT	Mã CK	Sàn	Ngày GDKHQ	Ngày TH	Nội dung sự kiện
1	TCL	HOSE	19/05/26	17/07/26	Trả cổ tức năm 2025 bằng tiền, 2,500 đồng/CP
2	TMC	HNX	19/05/26	29/05/26	Trả cổ tức năm 2025 bằng tiền, 450 đồng/CP
3	CID	UPCoM	19/05/26	12/06/26	Trả cổ tức năm 2025 bằng tiền, 1,500 đồng/CP
4	SSC	HOSE	19/05/26	19/06/26	Trả cổ tức đợt 2/2024 bằng tiền, 1,000 đồng/CP
5	APF	UPCoM	19/05/26	11/06/26	Trả cổ tức đợt 2/2025 bằng tiền, 1,500 đồng/CP
6	HPO	UPCoM	19/05/26	04/06/26	Trả cổ tức năm 2025 bằng tiền, 500 đồng/CP
7	CMS	HNX	19/05/26	15/06/26	Trả cổ tức năm 2025 bằng tiền, 500 đồng/CP
8	SMN	HNX	19/05/26	05/06/26	Trả cổ tức năm 2025 bằng tiền, 500 đồng/CP
9	MTS	UPCoM	19/05/26	16/06/26	Trả cổ tức năm 2025 bằng tiền, 800 đồng/CP
10	BSQ	UPCoM	19/05/26	04/06/26	Trả cổ tức năm 2025 bằng tiền, 1,500 đồng/CP
11	BSP	UPCoM	20/05/26	25/06/26	Trả cổ tức năm 2025 bằng tiền, 1,000 đồng/CP
12	TIX	HOSE	20/05/26	24/06/26	Trả cổ tức đợt 3/2025 bằng tiền, 500 đồng/CP
13	TIX	HOSE	20/05/26	24/06/26	Trả cổ tức đợt 1/2026 bằng tiền, 1,250 đồng/CP
14	DAE	HNX	21/05/26	01/06/26	Trả cổ tức đợt 2/2025 bằng tiền, 300 đồng/CP
15	HLS	UPCoM	21/05/26	25/06/26	Trả cổ tức năm 2025 bằng tiền, 2,500 đồng/CP
16	FHN	UPCoM	21/05/26	01/06/26	Trả cổ tức năm 2025 bằng tiền, 1,100 đồng/CP
17	SIV	UPCoM	21/05/26	08/06/26	Trả cổ tức đợt 2/2025 bằng tiền, 2,000 đồng/CP
18	BCB	UPCoM	21/05/26	15/06/26	Trả cổ tức năm 2025 bằng tiền, 2,719 đồng/CP
19	DNL	UPCoM	22/05/26	05/06/26	Trả cổ tức năm 2025 bằng tiền, 1,200 đồng/CP
20	ICN	UPCoM	22/05/26	17/06/26	Trả cổ tức năm 2025 bằng tiền, 1,200 đồng/CP
21	FHS	UPCoM	25/05/26	05/06/26	Trả cổ tức đợt 2/2025 bằng tiền, 1,000 đồng/CP
22	SMB	HOSE	26/05/26	11/06/26	Trả cổ tức đợt 3/2025 bằng tiền, 1,000 đồng/CP
23	MTG	UPCoM	28/05/26	29/06/26	Trả cổ tức năm 2025 bằng tiền, 500 đồng/CP
24	PJC	HNX	28/05/26	05/06/26	Trả cổ tức đợt 2/2025 bằng tiền, 1,000 đồng/CP
25	BSL	UPCoM	28/05/26	30/06/26	Trả cổ tức năm 2025 bằng tiền, 700 đồng/CP
26	AGP	UPCoM	28/05/26		Trả cổ tức năm 2025 bằng cổ phiếu, tỷ lệ 25:03
27	TR1	UPCoM	01/06/26	12/06/26	Trả cổ tức năm 2025 bằng tiền, 2,000 đồng/CP
28	CPC	HNX	04/06/26	24/06/26	Trả cổ tức năm 2025 bằng tiền, 1,500 đồng/CP
29	BHK	UPCoM	04/06/26	25/06/26	Trả cổ tức năm 2025 bằng tiền, 900 đồng/CP
30	CLW	HOSE	05/06/26	28/08/26	Trả cổ tức đợt 1/2025 bằng tiền, 1,600 đồng/CP



### Trung tâm Phân tích và Đầu tư

**Nguyễn Văn Thanh**

Phụ trách khối Phân tích & Đầu tư

Email: thanhnv@apsc.vn

### Phân tích cơ bản

**Hoàng Ngọc Quyền**

Chuyên viên phân tích

Email: quyenhn@apsc.vn

### Chiến lược giao dịch

**Nguyễn Văn Thiệu**

Chuyên viên phân tích

Email: thieunv@apsc.vn

### **Quan điểm phân tích**

Đơn vị phân tích chỉ căn cứ vào những tài liệu, kế hoạch doanh thu, lợi nhuận và cổ tức... thu thập được trên thị trường chứng khoán để làm căn cứ tính toán và đưa ra mức định giá. Thông tin sử dụng trong báo cáo này được chúng tôi thu thập từ những nguồn mà chúng tôi cho là đáng tin cậy. Tuy nhiên, chúng tôi không đảm bảo rằng những thông tin này là hoàn chỉnh hoặc chính xác.

Chuyên viên phân tích trong báo cáo này cam kết rằng (1) quan điểm thể hiện trong báo cáo phân tích này phản ánh chính xác quan điểm cá nhân đối với chứng khoán và/hoặc tổ chức phát hành và (2) chuyên viên phân tích đã/đang/sẽ được miễn trách nhiệm bồi thường trực tiếp hoặc gián tiếp liên quan đến khuyến nghị cụ thể hoặc quan điểm trong báo cáo phân tích này.

### **Khuyến nghị**

**CANH MUA** Giá cổ phiếu hiện tại trong vùng mua tiềm năng. Ước tính tiềm năng tăng giá lớn hơn hoặc bằng 15 điểm phần trăm trong 12 tháng tới.

**CHỜ MUA** Giá cổ phiếu hiện tại cao hơn vùng mua tiềm năng. Ước tính tiềm năng tăng giá lớn hơn hoặc bằng 15 điểm phần trăm trong 12 tháng tới.

**TRUNG LẬP** Ước tính giá cổ phiếu có thể tăng/giảm 10 điểm phần trăm trong 12 tháng tới.

**CANH BÁN** Ước tính tiềm năng giảm giá trên 10 điểm phần trăm trong 12 tháng tới.



## Tuyên bố trách nhiệm

Bản báo cáo và các tài liệu đi kèm chỉ phục vụ cho mục đích cung cấp thông tin tham khảo và được phát hành bởi Công ty Cổ phần Chứng khoán Alpha (APSC), một doanh nghiệp được cấp phép bởi Ủy ban Chứng khoán Nhà nước Việt Nam. Những thông tin sử dụng trong báo cáo được thu thập từ những nguồn đáng tin cậy và APSC không chịu trách nhiệm về tính chính xác của chúng. Không một thông tin cũng như ý kiến nào được viết ra nhằm mục đích quảng cáo hay tác động đến bất kỳ chứng khoán nào. Bất kỳ quyết định đầu tư nào đều dựa trên đánh giá cá nhân của khách hàng, và báo cáo này cùng với các tài liệu đi kèm không thể được sử dụng làm bằng chứng trong bất kỳ tranh chấp pháp lý nào liên quan đến quyết định đầu tư.

© Copyright - Bản quyền thuộc về APSC. Báo cáo này không được phép sao chép tái bản bởi bất kỳ cá nhân hoặc tổ chức nào khi chưa được phép của APSC. Người dùng có thể trích dẫn hoặc trình chiếu báo cáo cho các mục đích phi thương mại. APSC có thể có thỏa thuận cho phép sử dụng cho mục đích thương mại hoặc phân phối lại báo cáo với điều kiện người dùng trả phí cho APSC.

## Công ty Cổ phần Chứng Khoán Alpha

### Hội sở chính

Tầng 5, 14 Láng Hạ, P.Giảng Võ, TP. Hà Nội

Điện thoại: (024) 3933 4666

### Chi nhánh Hải Phòng

Tầng 8, số 04/B1 lô 26 BC đường Lê Hồng Phong, P.Gia Viên,  
TP. Hải Phòng

Điện thoại: 0913.399.635

### Chi nhánh Thành phố Hồ Chí Minh

Tầng 5, Tòa nhà HDTC, 36 Bùi Thị Xuân, P. Bến Thành, TP. Hồ Chí Minh

Điện thoại: (028) 3535 2115

### Chi nhánh Thanh Hoá

Sảnh tầng 1, khách sạn Lam Kinh, Khu đô thị Đông Hương, P. Hạc Thành,  
tỉnh Thanh Hoá

Điện thoại: 0237 3515 009