

Xanh Trong Nghi Ngờ...

Xem thêm



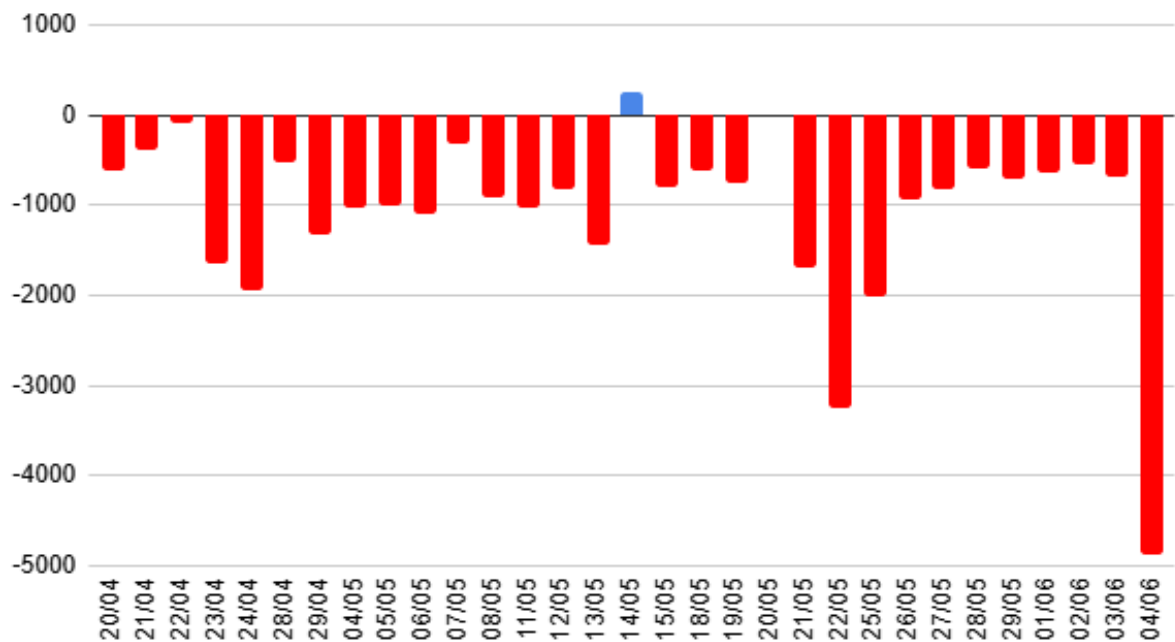
Bộ phận Phân tích & Đầu tư
Research & Proprietary trading



Đồ thị kỹ thuật VN-Index



Giao dịch khối ngoại



Xu hướng dòng tiền

- Thị trường chứng khoán ngày 04/06 ghi nhận sự hồi phục tích cực sau chuỗi 7 phiên giảm liên tiếp, khi lực cầu chủ động gia tăng trong phiên chiều giúp VN-Index mở rộng đà tăng và đóng cửa tại mức cao nhất trong ngày. Sau phần lớn thời gian giao dịch buổi sáng quanh ngưỡng tham chiếu, dòng tiền cải thiện ở nhóm cổ phiếu vốn hóa lớn đã giúp thị trường lấy lại sắc xanh. Kết thúc phiên, VN-Index tăng **12,54** điểm (**+0,69%**) lên **1.831,55** điểm. Khối ngoại bán ròng đột biến 5.774 tỷ đồng, tự doanh bán ròng 372 tỷ đồng sàn HSX.
- **Điểm nhấn của phiên** đến từ nhóm dầu khí khi trở thành tâm điểm dẫn dắt thị trường. PLX tăng kịch trần, trong khi PVD, BSR và OIL đồng loạt tăng từ 2-4%. Nhóm cảng biển và vận tải biển cũng giao dịch khởi sắc với GMD tăng 3,8% và HAH tăng 3,6% nhờ kỳ vọng hoạt động xuất nhập khẩu cải thiện. Bên cạnh đó, nhóm điện và hạ tầng ghi nhận diễn biến tích cực khi GEX tăng 4,3% và GEE tăng gần 7%.
- **Nhóm ngân hàng** đóng góp quan trọng vào đà phục hồi của chỉ số, nổi bật là STB tăng mạnh 6,5%, BID và VIB tăng từ 1-2%, trong khi VCB, CTG và VPB duy trì sắc xanh. Nhóm cổ phiếu liên quan Vingroup tiếp tục nâng đỡ thị trường với VIC và VHM tăng hơn 1%, VRE tăng 3,5%, giúp cải thiện đáng kể tâm lý nhà đầu tư. Ngược lại, áp lực điều chỉnh xuất hiện ở nhóm thép với HPG, HSG và NKG giảm giá; nhóm chứng khoán giao dịch kém tích cực khi SSI, VND, VCI và SHS đồng loạt mất điểm.
- **Đánh giá:** Phiên tăng điểm giúp VN-Index phát tín hiệu cân bằng tích cực hơn sau nhịp điều chỉnh mạnh, đồng thời bảo vệ thành công vùng hỗ trợ 1.800 điểm.....

Phân tích kỹ thuật

- VN-Index hình thành nền búa tăng nhẹ sau khi chạm hỗ trợ MA100, cho thấy lực cầu bắt đáy xuất hiện giúp chỉ số hồi phục cuối phiên. Tuy nhiên, MACD vẫn nằm dưới đường tín hiệu và histogram duy trì vùng âm, phản ánh xu hướng điều chỉnh ngắn hạn chưa kết thúc. Bên cạnh đó, RSI và MFI chưa đồng pha cho thấy dòng tiền vẫn thận trọng, khiến rủi ro rung lắc và điều chỉnh vẫn hiện hữu trong các phiên tới.
 - **Kịch bản 1 (50%)** VN-Index hồi phục trở lại vùng 1.840-1.850 điểm và rung lắc trong quá trình tăng.
 - **Kịch bản 2 (50%)** VN-Index tiếp tục điều chỉnh kiểm định lại vùng hỗ trợ 1.780 - 1.800 điểm (mốc tâm lý).
- ### Chiến lược giao dịch
- Nhà đầu tư nên duy trì tỷ trọng cổ phiếu ở mức **THẤP** và ưu tiên quản trị rủi ro trong bối cảnh VN-Index mới chỉ xuất hiện nhịp hồi phục kỹ thuật sau chuỗi 7 phiên giảm liên tiếp.
 - **MUA Hạn chế mở mới vị thế với tỷ trọng lớn** và tránh tâm lý mua đuổi trong các nhịp tăng mạnh. Nhà đầu tư chỉ nên giải ngân thăm dò với tỷ trọng thấp tại các cổ phiếu đang tích lũy tốt, có nền giá vững và thu hút dòng tiền như dầu khí, ngân hàng, điện hoặc cảng biển khi xuất hiện các nhịp điều chỉnh kỹ thuật. Ưu tiên các cổ phiếu giữ được xu hướng khỏe hơn thị trường chung và có thanh khoản cải thiện.
 - **BÁN** Chủ động cơ cấu danh mục, hạ tỷ trọng cổ phiếu về mức an toàn đối với các vị thế yếu hơn thị trường hoặc đã vi phạm các ngưỡng hỗ trợ ngắn hạn.....

Thông tin cổ phiếu

CHỜ MUA

• Giá ngày 04/06/2026	62.20
• Vùng mua/bán tiềm năng	58-60
• Giá chốt lời	68-70
• Giá cắt lỗ	54
• Vốn hóa (tỷ đồng)	519,722.99
• SLCP lưu hành (cp)	8,355,675,094
• KLGD BQ 10 phiên	6,666,440
• Giá sổ sách	28.00
• EPS hiện tại	4.30
• P/E	14.46

Diễn biến giá cổ phiếu



Luận điểm đầu tư

Tăng trưởng tín dụng dẫn dắt, tạo động lực cho chu kỳ lợi nhuận mới

- VCB tiếp tục khẳng định vị thế ngân hàng đầu ngành khi tăng trưởng tín dụng đạt 4,8% trong quý 1/2026, vượt mặt bằng chung toàn hệ thống và thuộc nhóm cao nhất khối ngân hàng quốc doanh. Động lực tăng trưởng đến từ lợi thế được cấp hạn mức tín dụng cao hơn nhờ tham gia tái cơ cấu ngân hàng yếu kém, đồng thời giữ vai trò chủ lực trong tài trợ các dự án hạ tầng trọng điểm quốc gia. Cùng với sự phục hồi của nhu cầu vốn trong nền kinh tế, dư địa mở rộng tín dụng của VCB vẫn rất lớn trong thời gian tới. Đây sẽ là động lực quan trọng giúp tổng thu nhập hoạt động tăng 22,7% và tiếp tục hỗ trợ tăng trưởng lợi nhuận trong các năm tiếp theo.

NIM cải thiện và CASA cao tạo lợi thế sinh lời bền vững

- Trong bối cảnh nhiều ngân hàng chịu áp lực thu hẹp biên lãi ròng, VCB lại ghi nhận NIM tăng lên 2,85%, cải thiện khoảng 15 điểm cơ bản so với quý trước và hơn 20 điểm cơ bản so với cùng kỳ. Kết quả này phản ánh khả năng kiểm soát chi phí vốn hiệu quả cũng như lợi thế trong việc tái định giá lãi suất cho vay. Dù tăng trưởng huy động mới đạt 0,6%, ngân hàng vẫn duy trì tỷ lệ CASA ở mức 34,2%, thuộc nhóm cao nhất ngành, giúp chi phí vốn duy trì ở mức cạnh tranh. Sự kết hợp giữa tăng trưởng tín dụng cao, nguồn vốn giá rẻ và NIM mở rộng đang tạo nền tảng vững chắc cho hiệu quả sinh lời trong trung và dài hạn.

Chất lượng tài sản hàng đầu ngành và hiệu quả hoạt động ngày càng tối ưu

- VCB tiếp tục sở hữu nền tảng tài chính an toàn nhất hệ thống với tỷ lệ nợ xấu chỉ 0,62% và tỷ lệ bao phủ nợ xấu lên tới 253%, cao nhất ngành ngân hàng. Bên cạnh đó, nợ nhóm 2 duy trì ở mức rất thấp khoảng 0,2%, cho thấy rủi ro phát sinh nợ xấu mới vẫn được kiểm soát tốt. Không chỉ nổi bật về chất lượng tài sản, ngân hàng còn cải thiện hiệu quả vận hành khi hệ số CIR giảm xuống 32,5%, trong khi thu nhập phí thuần tăng 17,1% so với cùng kỳ. Bộ đệm dự phòng lớn cùng khả năng tối ưu chi phí giúp VCB duy trì tốc độ tăng trưởng lợi nhuận ổn định và bền vững ngay cả trong những giai đoạn thị trường biến động.
- **Kết quả kinh doanh.** Quý 1/2026 tích cực với lợi nhuận trước thuế hợp nhất đạt 11.800 tỷ đồng, tăng 9% so với cùng kỳ, tiếp tục giữ vị thế ngân hàng có lợi nhuận cao nhất hệ thống. Tổng thu nhập hoạt động đạt 21.200 tỷ đồng, tăng 23% YoY, chủ yếu nhờ tăng trưởng tín dụng mạnh và biên lãi thuần (NIM) cải thiện.
- **Phân tích kỹ thuật.** VCB cho tín hiệu tích cực khi giá breakout và nằm trên các đường trung bình quan trọng.



STT	Ngày cập nhật	Mã cổ phiếu	Khuyến nghị	Ngành	Vùng mua/bán	Giá chốt lời	Giá cắt lỗ	Lợi nhuận kỳ vọng
1	07/05/2026	GMD	CANH MUA	Logistics	77-80	85-90	70	10.3%
2	08/05/2026	BID	CANH MUA	Ngân hàng	41-43	48-50	37	17%
3	11/05/2026	BSR	CHỜ MUA	Dầu khí	26-27	31-32	24	19.2%
4	12/05/2026	BVH	CHỜ MUA	Bảo hiểm	63-65	78-80	58	23%
5	13/05/2026	PVS	CANH MUA	Dầu khí	40-42	48-50	36	20%
6	14/05/2026	HHV	TRUNG LẬP	Hạ tầng	11-11.5	13-13.5	10	13%
7	15/05/2026	PHR	CHỜ MUA	Cao su	65-68	75-77	60	15.4%
8	18/05/2026	CII	CHỜ MUA	Bất động sản	18-19	21-22	16	16.7%
9	19/05/2026	REE	CANH MUA	Cơ điện	52-54	58-60	48	11.5%
10	20/05/2026	IMP	TRUNG LẬP	Dược phẩm	38-40	50-52	35	31.6%
11	21/05/2026	PNJ	CHỜ MUA	Bán lẻ	63-65	75-80	58	22.8%
12	22/05/2026	HSG	CANH MUA	Thép- tôn mạ	12-13	14-15	11	16.7%
13	25/05/2026	POW	CHỜ MUA	Ngành điện	13-13.5	15-16	12	15.4%
14	26/05/2026	SSI	CANH MUA	Chứng khoán	28-29	31-32	26	11%
15	27/05/2026	GEG	CANH MUA	Hạ tầng	14-14.5	15.5-16	13	11%
16	28/05/2026	GVR	CHỜ MUA	Cao su	30-31	38-39	27	27%
17	01/06/2026	VCI	TRUNG LẬP	Chứng khoán	22-23	25-26	20	13.6%
18	02/06/2026	VRE	CHỜ MUA	Bán lẻ	30-31	35-36	28	16.7%
19	03/06/2026	BCM	CHỜ MUA	Bất động sản	50-52	58-60	46	16%
20	04/06/2026	ACB	CHỜ MUA	Ngân hàng	24.5-25.5	27-28	23	10.2%
21	05/06/2026	VCB	CHỜ MUA	Ngân hàng	58-60	68-70	54	17.2%



Thị trường thế giới

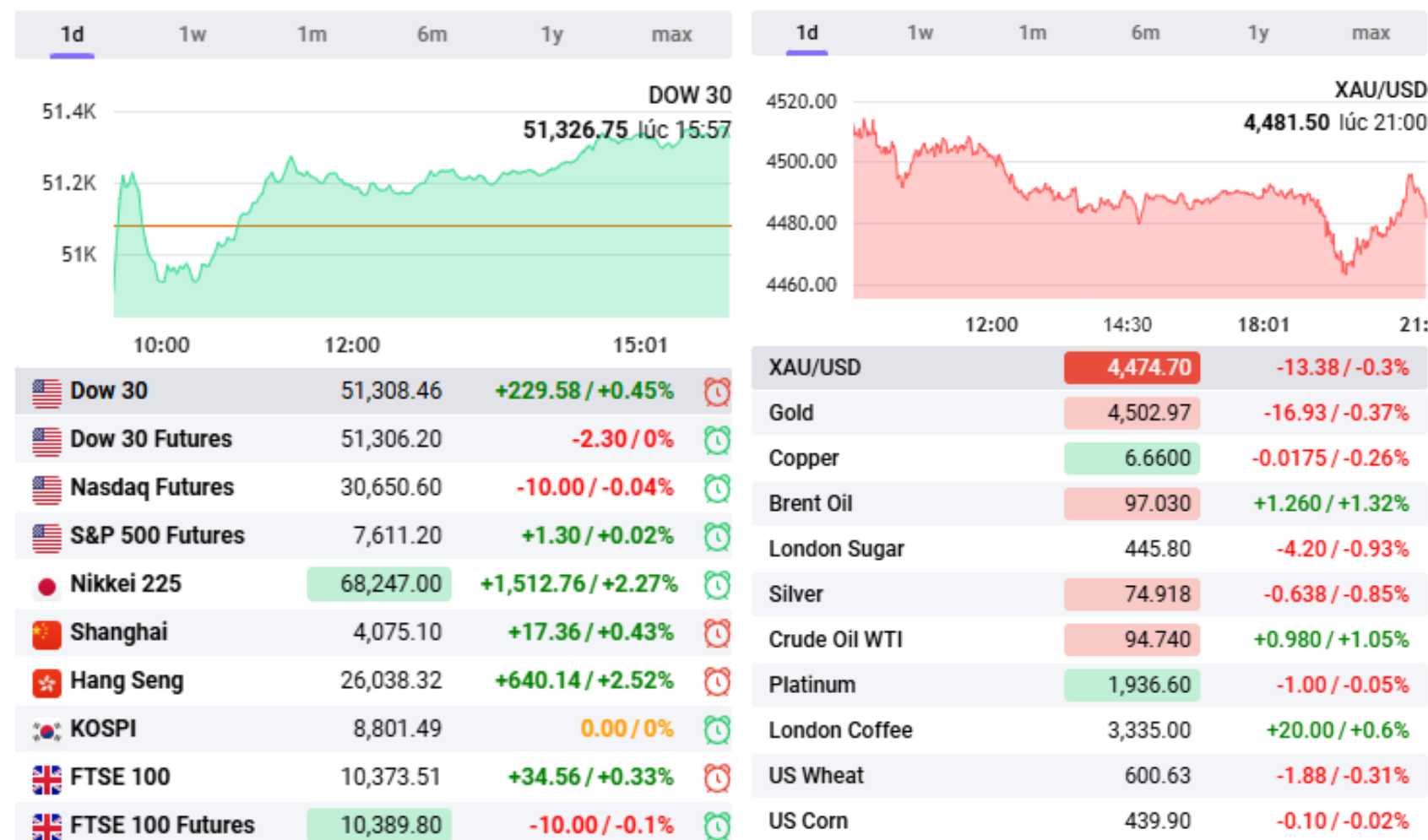
- **Dòng tiền rời khỏi nhóm công nghệ, Dow Jones tăng gần 900 điểm.** Khép phiên ngày 04/06, chỉ số Dow Jones tăng 874.86 điểm, tương đương 1.73%, lên mức đóng cửa kỷ lục 51,561.93 điểm. Trong khi đó, Nasdaq giảm 0.09% xuống 26,830.96 điểm, còn S&P 500 tăng 0.41% lên 7,584.31 điểm.
- **EU phản đối kế hoạch áp thuế mới của Mỹ đối với 60 đối tác thương mại.** Mỹ đề xuất áp thuế bổ sung 10% - 12,5% đối với 60 nền kinh tế (như EU, Nhật Bản, Hàn Quốc...) vì cáo buộc chưa kiểm soát tốt lao động cưỡng bức, nhằm thay thế các lệnh áp thuế cũ vừa bị Tòa án Tối cao bác bỏ. Động thái này vấp phải sự phản đối gay gắt từ các đối tác, đặc biệt là EU khi khối này cảnh báo sẽ đáp trả và có thể hủy bỏ thỏa thuận thương mại song phương năm 2025. Giới chuyên gia nhận định chính sách mới sẽ gây bất ổn chuỗi cung ứng và kích hoạt các làn sóng tranh chấp thương mại mới.


Thị trường trong nước

- **Nhập khẩu vượt 52 tỷ USD trong tháng 5, Việt Nam nhập siêu gần 14 tỷ USD.** Tháng 5/2026, nhập khẩu lần đầu vượt mốc 52 tỷ USD, đẩy nhập siêu 5 tháng đầu năm lên gần 14 tỷ USD (đảo chiều so với mức xuất siêu 5,1 tỷ USD cùng kỳ năm ngoái). Tuy nhiên, đây là tín hiệu tích cực cho sản xuất khi nhóm tư liệu sản xuất, máy móc và nguyên vật liệu phục vụ sản xuất chiếm tới 94,1% tổng kim ngạch nhập khẩu. Tính chung 5 tháng, tổng kim ngạch xuất nhập khẩu đạt 445,12 tỷ USD; trong đó Mỹ là thị trường xuất khẩu lớn nhất (69,6 tỷ USD) và Trung Quốc là nguồn nhập khẩu lớn nhất (92,6 tỷ USD).
- **Giá điện tăng mạnh, CPI 5 tháng đầu năm vượt 4,3%.** Tháng 5/2026, CPI tăng 0,29% so với tháng trước, đánh dấu tháng thứ 5 liên tiếp tăng trưởng và đẩy lạm phát bình quân 5 tháng đầu năm lên mức 4,31%. Trong 11 nhóm hàng, có 10 nhóm tăng giá, dẫn đầu là nhóm nhà ở, điện nước và vật liệu xây dựng (tăng 0,96%) do thời tiết nắng nóng làm tăng mạnh nhu cầu tiêu thụ điện, nước và sửa chữa nhà cửa. Theo sau là nhóm giao thông (tăng 0,83%) chịu áp lực từ giá xăng tăng 2,12%. Ngược lại, hàng ăn và dịch vụ ăn uống là nhóm duy nhất giảm nhẹ (0,14%) nhờ giá lương thực, thực phẩm hạ nhiệt. Tính chung 5 tháng, lạm phát cơ bản tăng 4,04%, tiếp tục duy trì ở mức thấp hơn chỉ số CPI chung.

Thị trường hàng hóa

Giá dầu WTI giảm hơn 3%. Giá dầu giảm khoảng 3% trong phiên ngày 04/06 sau khi xuất hiện thông tin cho rằng Tổng thống Mỹ Donald Trump không muốn tái khởi động một cuộc chiến toàn diện với Iran, bất chấp những đụng độ gần đây giữa hai bên. Khép phiên ngày 04/06, giá dầu thô WTI của Mỹ giảm 3.1%, chốt phiên ở mức 93.04 USD/thùng. Trong khi đó, dầu Brent mất 2.8%, xuống còn 95.03 USD/thùng. Theo nguồn tin thân cận từ The Wall Street Journal, ông Trump đã nói với các cố vấn rằng lệnh ngừng bắn kéo dài nhiều tuần giữa Mỹ và Iran vẫn đang được duy trì bất chấp các vụ đụng độ lẻ tẻ. Các quan chức này cho biết tổng thống Mỹ khẳng định ông sẽ cân nhắc chấm dứt thỏa thuận ngừng bắn nếu Iran khiến binh sĩ Mỹ thiệt mạng.





TAL: Taseco Land hoàn tất phát hành gần 144 triệu cổ phiếu

- Trong 5/2026, Taseco Land (HoSE: TAL) hoàn tất phát hành gần 144 triệu cổ phiếu để trả cổ tức (tỷ lệ 10:1) và thưởng (tỷ lệ 10:3), nâng vốn điều lệ từ 3.600 tỷ lên gần 5.040 tỷ đồng. Đồng thời, công ty chi thêm 180 tỷ đồng trả cổ tức tiền mặt (tỷ lệ 5%) vào ngày 15/6. Động thái tăng vốn diễn ra sau khi doanh nghiệp ghi nhận quý I/2026 bùng nổ với doanh thu 692,8 tỷ đồng (tăng 84,3%) và lợi nhuận sau thuế hơn 156,6 tỷ đồng (gấp 7 lần cùng kỳ). Tính đến cuối tháng 3/2026, tổng tài sản của TAL đạt hơn 16.937,2 tỷ đồng, nợ phải trả hơn 10.266,5 tỷ đồng.

ACB: Chốt ngày trả cổ tức tổng tỷ lệ 20%

- Ngân hàng ACB sẽ chốt danh sách cổ đông vào ngày 16/6 để trả cổ tức năm 2025 với tổng tỷ lệ 20% (7% tiền mặt và 13% cổ phiếu). Việc phát hành thêm gần 668 triệu cổ phiếu sẽ nâng vốn điều lệ từ 51.366 tỷ lên 58.044 tỷ đồng. Đồng thời, ACB dự kiến phát hành tối đa 3.000 tỷ đồng trái phiếu riêng lẻ trong năm 2026 để tăng vốn cấp 2. Kế hoạch này diễn ra sau khi ngân hàng báo lãi ròng quý I/2026 đạt gần 4.320 tỷ đồng (tăng 17,5%) và tổng tài sản vượt mốc 1,03 triệu tỷ đồng tính đến cuối tháng 3/2026.

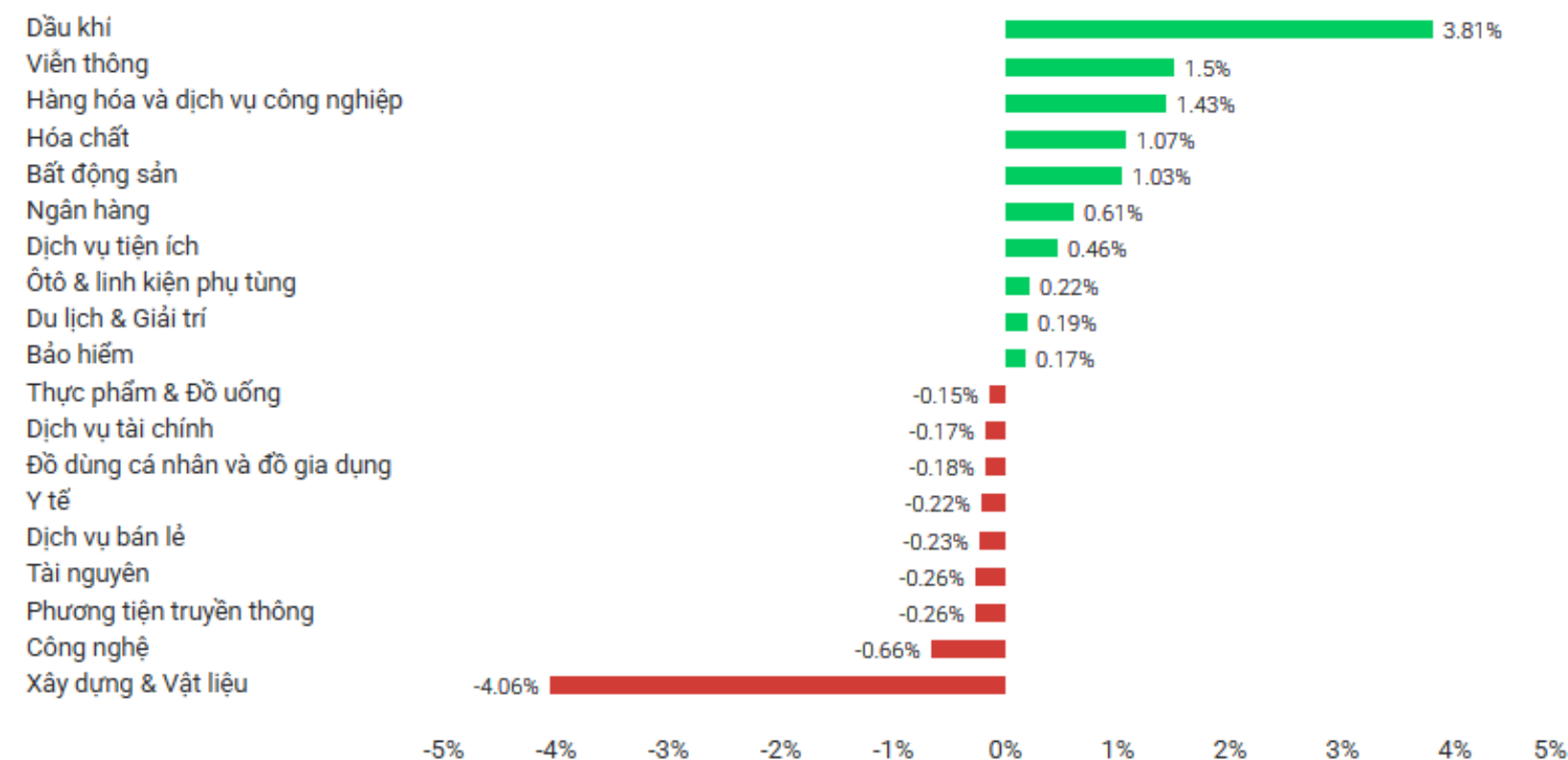
PET: Petrosetco lên kế hoạch phát hành hơn 48 triệu cổ phiếu

- Tổng Công ty Cổ phần Dịch vụ tổng hợp Dầu khí Petrosetco kế hoạch phát hành hơn 48 triệu cổ phiếu trong quý II – quý III/2026 để trả cổ tức (tỷ lệ 20:1) và thưởng cho cổ đông (tỷ lệ 5:2), qua đó nâng vốn điều lệ từ 1.073,3 tỷ lên gần 1.553,6 tỷ đồng. Kế hoạch tăng vốn diễn ra trong bối cảnh kinh doanh quý I/2026 bùng nổ với doanh thu đạt 6.129 tỷ đồng (tăng 52,6%) và lợi nhuận sau thuế đạt 100,8 tỷ đồng (tăng 125,5%). Đến cuối tháng 3/2026, tổng tài sản doanh nghiệp đạt 13.510,4 tỷ đồng, trong khi nợ phải trả là 10.802,8 tỷ đồng (chủ yếu là vay ngắn hạn).

Viettel Post huy động trên 500 tỷ sau vòng chào bán cổ phần ra công chúng


- Viettel Post (HOSE: VTP) vừa hoàn tất đợt chào bán cổ phiếu ra công chúng đầu tiên, phân phối thành công hơn 50,2 triệu cổ phiếu cho gần 10,2 nghìn nhà đầu tư và thu về hơn 502 tỷ đồng (giá 10.000 đồng/cp). Số vốn này sẽ được dùng để mở rộng đội xe vận tải và đầu tư máy chủ vật lý; cổ phần mới dự kiến chuyển giao trong tháng 6-7 năm nay. Đợt huy động vốn diễn ra trong bối cảnh giá cổ phiếu VTP liên tục sụt giảm và giao dịch lình xình từ sau khi đạt đỉnh vào đầu năm 2025.

Tăng/ giảm ngành trong phiên



Top cổ phiếu tăng giảm trong phiên

Mã CK	Giá	Thay đổi	Giá trị (Tỷ đồng)	Mã CK	Giá	Thay đổi	Giá trị (Tỷ đồng)
ASP	8.00	0.52 (6.95%)	3.57	VNE	2.82	-0.21 (-6.93%)	4.67
PLX	41.85	2.70 (6.90%)	267.32	TCO	12.40	-0.90 (-6.77%)	4.30
C32	14.75	0.95 (6.88%)	1.86	CRE	7.40	-0.50 (-6.33%)	2.95
STB	70.40	4.30 (6.51%)	741.37	TPC	6.76	-0.45 (-6.24%)	0.01
TNT	10.60	0.63 (6.32%)	0.79	CCC	7.40	-0.49 (-6.21%)	0.01



Công bố số liệu kinh tế Việt Nam tháng 5 - 06/06/2026.

- Báo cáo kinh tế vĩ mô tháng 5 của Việt Nam là bộ dữ liệu quan trọng phản ánh diễn biến của nền kinh tế thông qua các chỉ tiêu như sản xuất công nghiệp (IIP), tổng mức bán lẻ hàng hóa và doanh thu dịch vụ, xuất nhập khẩu, vốn đầu tư, lạm phát (CPI) và giải ngân đầu tư công. Các số liệu này giúp đánh giá sức khỏe của hoạt động sản xuất, tiêu dùng và thương mại, đồng thời phản ánh xu hướng tăng trưởng kinh tế trong ngắn hạn. Đây cũng là nhóm dữ liệu được thị trường tài chính theo dõi sát sao do có ảnh hưởng lớn đến kỳ vọng tăng trưởng GDP, chính sách điều hành vĩ mô và triển vọng của nhiều nhóm cổ phiếu như ngân hàng, bán lẻ, khu công nghiệp và xuất khẩu.

Công bố cơ cấu danh mục FTSE ETF - 05/06/2026.

- Quỹ ETF tham chiếu theo bộ chỉ số FTSE sẽ công bố kết quả cơ cấu danh mục định kỳ, bao gồm việc thêm mới, loại bỏ hoặc điều chỉnh tỷ trọng các cổ phiếu thành phần. Đây là giai đoạn thị trường thường xuất hiện biến động mạnh về thanh khoản và giá tại các cổ phiếu nằm trong danh mục cơ cấu do ảnh hưởng từ dòng vốn ETF. Hoạt động tái cơ cấu cũng phản ánh sự thay đổi về vốn hóa, thanh khoản và tỷ lệ free-float của doanh nghiệp trong rổ chỉ số FTSE.

Bảng lương phi nông nghiệp & Tỷ lệ thất nghiệp - Mỹ - 05/06/2026

- Dữ liệu bảng lương phi nông nghiệp (Non-Farm Payrolls - NFP) và tỷ lệ thất nghiệp của Mỹ là những chỉ báo kinh tế quan trọng phản ánh sức khỏe của thị trường lao động và tốc độ tăng trưởng của nền kinh tế. Trong đó, NFP cho biết số lượng việc làm mới được tạo ra ngoài lĩnh vực nông nghiệp, còn tỷ lệ thất nghiệp phản ánh mức độ ổn định của thị trường lao động. Đây là nhóm dữ liệu được Cục Dự trữ Liên bang Mỹ (Fed) đặc biệt theo dõi nhằm đánh giá áp lực lạm phát và định hướng chính sách lãi suất.

Chỉ số giá tiêu dùng CPI y/y & Chỉ số PPI y/y - Trung Quốc - 09/06/2026

- Dữ liệu CPI và PPI theo năm của Trung Quốc là các chỉ báo quan trọng phản ánh xu hướng lạm phát và sức khỏe sản xuất của nền kinh tế. Trong đó, CPI thể hiện biến động giá tiêu dùng và sức cầu nội địa, còn PPI phản ánh áp lực chi phí và triển vọng lợi nhuận của khu vực sản xuất. Các dữ liệu này cũng ảnh hưởng lớn tới kỳ vọng chính sách tiền tệ, nhu cầu hàng hóa toàn cầu và tâm lý thị trường tài chính châu Á.

Lịch chốt quyền doanh nghiệp

STT	Mã CK	Sàn	Ngày GDKHQ	Ngày TH	Nội dung sự kiện
1	TCL	HOSE	19/05/26	17/07/26	Trả cổ tức năm 2025 bằng tiền, 2,500 đồng/CP
2	TMC	HNX	19/05/26	29/05/26	Trả cổ tức năm 2025 bằng tiền, 450 đồng/CP
3	CID	UPCoM	19/05/26	12/06/26	Trả cổ tức năm 2025 bằng tiền, 1,500 đồng/CP
4	SSC	HOSE	19/05/26	19/06/26	Trả cổ tức đợt 2/2024 bằng tiền, 1,000 đồng/CP
5	APF	UPCoM	19/05/26	11/06/26	Trả cổ tức đợt 2/2025 bằng tiền, 1,500 đồng/CP
6	HPO	UPCoM	19/05/26	04/06/26	Trả cổ tức năm 2025 bằng tiền, 500 đồng/CP
7	CMS	HNX	19/05/26	15/06/26	Trả cổ tức năm 2025 bằng tiền, 500 đồng/CP
8	SMN	HNX	19/05/26	05/06/26	Trả cổ tức năm 2025 bằng tiền, 500 đồng/CP
9	MTS	UPCoM	19/05/26	16/06/26	Trả cổ tức năm 2025 bằng tiền, 800 đồng/CP
10	BSQ	UPCoM	19/05/26	04/06/26	Trả cổ tức năm 2025 bằng tiền, 1,500 đồng/CP
11	BSP	UPCoM	20/05/26	25/06/26	Trả cổ tức năm 2025 bằng tiền, 1,000 đồng/CP
12	TIX	HOSE	20/05/26	24/06/26	Trả cổ tức đợt 3/2025 bằng tiền, 500 đồng/CP
13	TIX	HOSE	20/05/26	24/06/26	Trả cổ tức đợt 1/2026 bằng tiền, 1,250 đồng/CP
14	DAE	HNX	21/05/26	01/06/26	Trả cổ tức đợt 2/2025 bằng tiền, 300 đồng/CP
15	HLS	UPCoM	21/05/26	25/06/26	Trả cổ tức năm 2025 bằng tiền, 2,500 đồng/CP
16	FHN	UPCoM	21/05/26	01/06/26	Trả cổ tức năm 2025 bằng tiền, 1,100 đồng/CP
17	SIV	UPCoM	21/05/26	08/06/26	Trả cổ tức đợt 2/2025 bằng tiền, 2,000 đồng/CP
18	BCB	UPCoM	21/05/26	15/06/26	Trả cổ tức năm 2025 bằng tiền, 2,719 đồng/CP
19	DNL	UPCoM	22/05/26	05/06/26	Trả cổ tức năm 2025 bằng tiền, 1,200 đồng/CP
20	ICN	UPCoM	22/05/26	17/06/26	Trả cổ tức năm 2025 bằng tiền, 1,200 đồng/CP
21	FHS	UPCoM	25/05/26	05/06/26	Trả cổ tức đợt 2/2025 bằng tiền, 1,000 đồng/CP
22	SMB	HOSE	26/05/26	11/06/26	Trả cổ tức đợt 3/2025 bằng tiền, 1,000 đồng/CP
23	MTG	UPCoM	28/05/26	29/06/26	Trả cổ tức năm 2025 bằng tiền, 500 đồng/CP
24	PJC	HNX	28/05/26	05/06/26	Trả cổ tức đợt 2/2025 bằng tiền, 1,000 đồng/CP
25	BSL	UPCoM	28/05/26	30/06/26	Trả cổ tức năm 2025 bằng tiền, 700 đồng/CP
26	AGP	UPCoM	28/05/26		Trả cổ tức năm 2025 bằng cổ phiếu, tỷ lệ 25:03
27	TR1	UPCoM	01/06/26	12/06/26	Trả cổ tức năm 2025 bằng tiền, 2,000 đồng/CP
28	CPC	HNX	04/06/26	24/06/26	Trả cổ tức năm 2025 bằng tiền, 1,500 đồng/CP
29	BHK	UPCoM	04/06/26	25/06/26	Trả cổ tức năm 2025 bằng tiền, 900 đồng/CP
30	CLW	HOSE	05/06/26	28/08/26	Trả cổ tức đợt 1/2025 bằng tiền, 1,600 đồng/CP



Trung tâm Phân tích và Đầu tư

Nguyễn Văn Thanh

Phụ trách khối Phân tích & Đầu tư

Email: thanhnv@apsc.vn

Phân tích cơ bản

Hoàng Ngọc Quyền

Chuyên viên phân tích

Email: quyenhn@apsc.vn

Chiến lược giao dịch

Nguyễn Văn Thiệu

Chuyên viên phân tích

Email: thieunv@apsc.vn

Quan điểm phân tích

Đơn vị phân tích chỉ căn cứ vào những tài liệu, kế hoạch doanh thu, lợi nhuận và cổ tức... thu thập được trên thị trường chứng khoán để làm căn cứ tính toán và đưa ra mức định giá. Thông tin sử dụng trong báo cáo này được chúng tôi thu thập từ những nguồn mà chúng tôi cho là đáng tin cậy. Tuy nhiên, chúng tôi không đảm bảo rằng những thông tin này là hoàn chỉnh hoặc chính xác.

Chuyên viên phân tích trong báo cáo này cam kết rằng (1) quan điểm thể hiện trong báo cáo phân tích này phản ánh chính xác quan điểm cá nhân đối với chứng khoán và/hoặc tổ chức phát hành và (2) chuyên viên phân tích đã/đang/sẽ được miễn trách nhiệm bồi thường trực tiếp hoặc gián tiếp liên quan đến khuyến nghị cụ thể hoặc quan điểm trong báo cáo phân tích này.

Khuyến nghị

CANH MUA Giá cổ phiếu hiện tại trong vùng mua tiềm năng. Ước tính tiềm năng tăng giá lớn hơn hoặc bằng 15 điểm phần trăm trong 12 tháng tới.

CHỜ MUA Giá cổ phiếu hiện tại cao hơn vùng mua tiềm năng. Ước tính tiềm năng tăng giá lớn hơn hoặc bằng 15 điểm phần trăm trong 12 tháng tới.

TRUNG LẬP Ước tính giá cổ phiếu có thể tăng/giảm 10 điểm phần trăm trong 12 tháng tới.

CANH BÁN Ước tính tiềm năng giảm giá trên 10 điểm phần trăm trong 12 tháng tới.



Tuyên bố trách nhiệm

Bản báo cáo và các tài liệu đi kèm chỉ phục vụ cho mục đích cung cấp thông tin tham khảo và được phát hành bởi Công ty Cổ phần Chứng khoán Alpha (APSC), một doanh nghiệp được cấp phép bởi Ủy ban Chứng khoán Nhà nước Việt Nam. Những thông tin sử dụng trong báo cáo được thu thập từ những nguồn đáng tin cậy và APSC không chịu trách nhiệm về tính chính xác của chúng. Không một thông tin cũng như ý kiến nào được viết ra nhằm mục đích quảng cáo hay tác động đến bất kỳ chứng khoán nào. Bất kỳ quyết định đầu tư nào đều dựa trên đánh giá cá nhân của khách hàng, và báo cáo này cùng với các tài liệu đi kèm không thể được sử dụng làm bằng chứng trong bất kỳ tranh chấp pháp lý nào liên quan đến quyết định đầu tư.

© Copyright - Bản quyền thuộc về APSC. Báo cáo này không được phép sao chép tái bản bởi bất kỳ cá nhân hoặc tổ chức nào khi chưa được phép của APSC. Người dùng có thể trích dẫn hoặc trình chiếu báo cáo cho các mục đích phi thương mại. APSC có thể có thỏa thuận cho phép sử dụng cho mục đích thương mại hoặc phân phối lại báo cáo với điều kiện người dùng trả phí cho APSC.

Công ty Cổ phần Chứng Khoán Alpha

Hội sở chính

Tầng 5, 14 Láng Hạ, P.Giảng Võ, TP. Hà Nội

Điện thoại: (024) 3933 4666

Chi nhánh Hải Phòng

Tầng 8, số 04/B1 lô 26 BC đường Lê Hồng Phong, P.Gia Viên,
TP. Hải Phòng

Điện thoại: 0913.399.635

Chi nhánh Thành phố Hồ Chí Minh

Tầng 5, Tòa nhà HDTC, 36 Bùi Thị Xuân, P. Bến Thành, TP. Hồ Chí Minh

Điện thoại: (028) 3535 2115

Chi nhánh Thanh Hoá

Sảnh tầng 1, khách sạn Lam Kinh, Khu đô thị Đông Hương, P. Hạc Thành,
tỉnh Thanh Hoá

Điện thoại: 0237 3515 009