

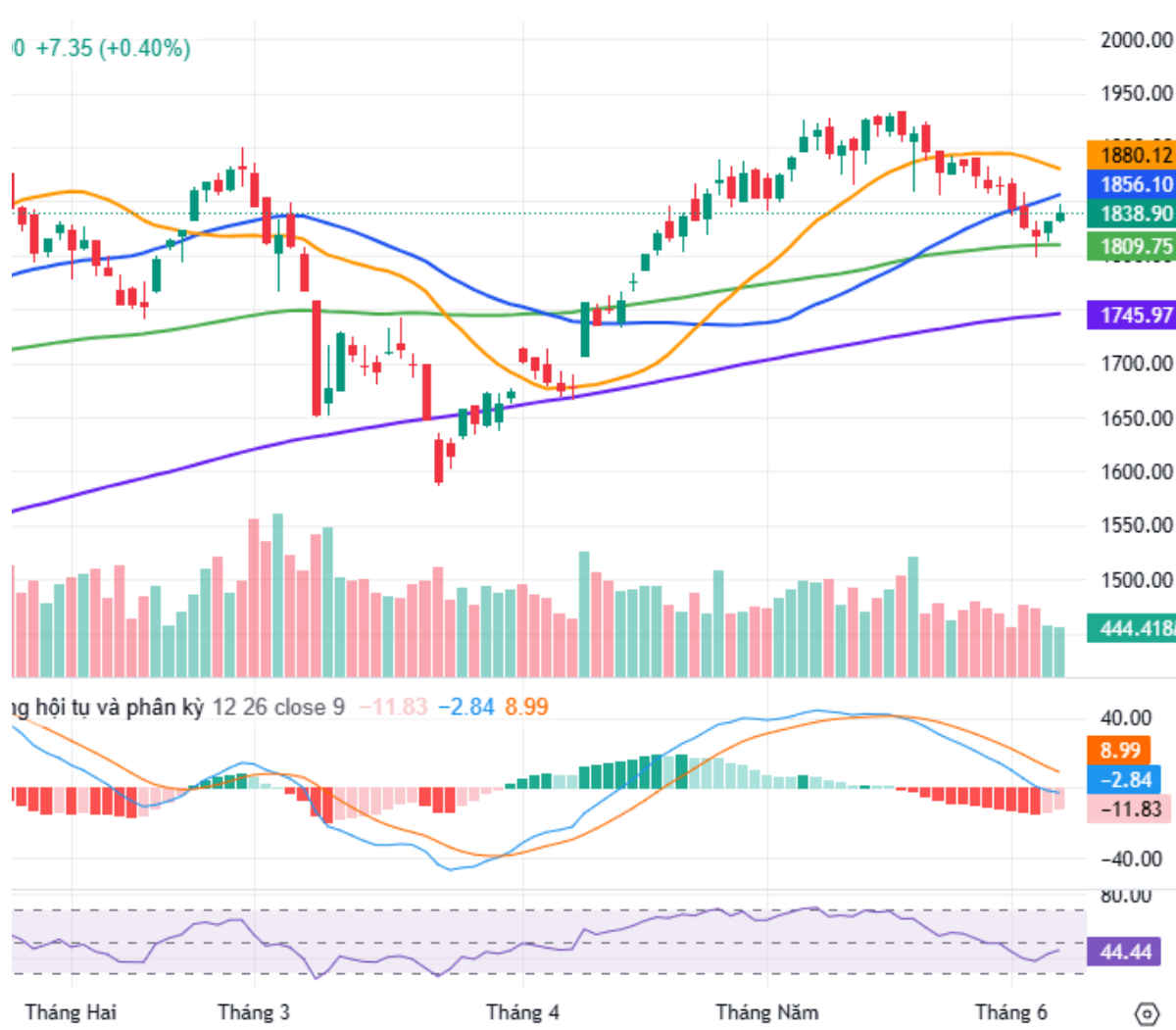
Kéo Trục Qua Cản...

Xem thêm 

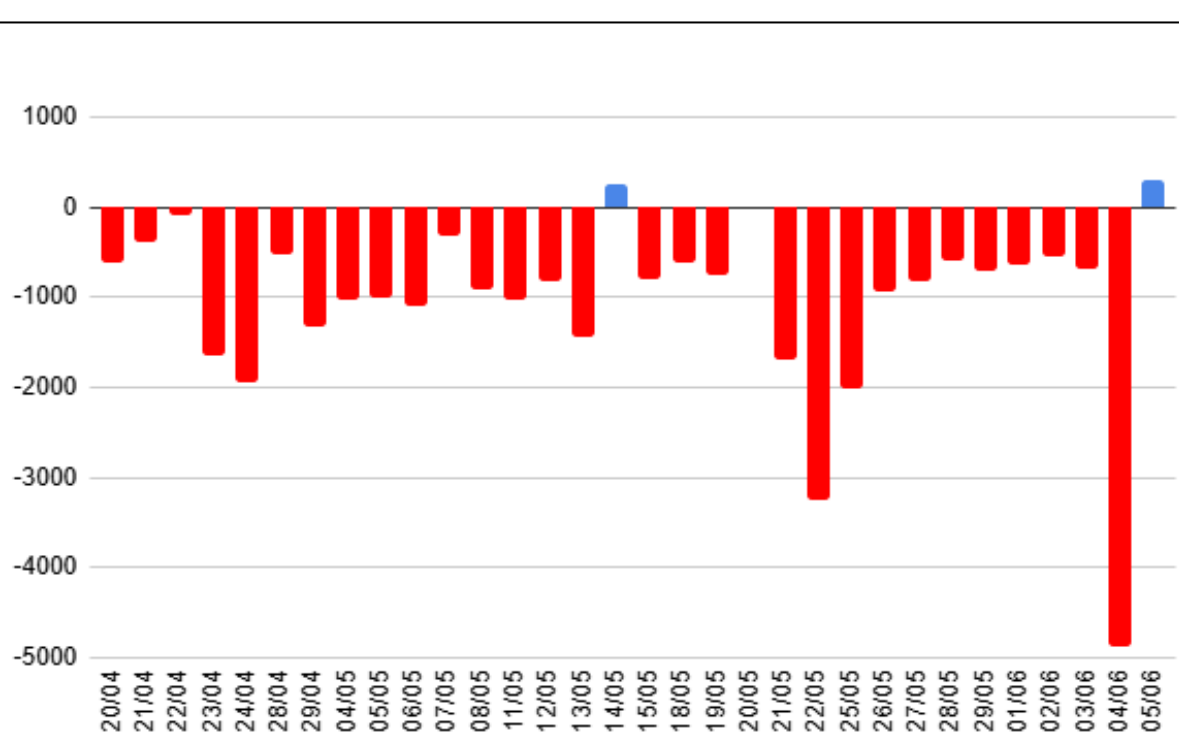
Bộ phận Phân tích & Đầu tư
Research & Proprietary trading



Đồ thị kỹ thuật VN-Index



Giao dịch khối ngoại



Xu hướng dòng tiền

- Thị trường chứng khoán ngày 05/06 tiếp tục duy trì đà hồi phục sau nhịp điều chỉnh mạnh trước đó, dù áp lực bán gia tăng trong phiên chiều khiến chỉ số nhiều thời điểm rung lắc đáng kể. VN-Index vẫn giữ được sắc xanh nhờ lực đỡ từ một số cổ phiếu vốn hóa lớn và đóng cửa tại **1.838,9** điểm, tăng **7,35** điểm **(+0,4%)**. Tuy nhiên, bức tranh chung chưa thực sự tích cực khi độ rộng thị trường nghiêng mạnh về phía giảm giá với 203 mã giảm so với chỉ 95 mã tăng trên HOSE. Thanh khoản tiếp tục suy yếu, giá trị khớp lệnh chỉ đạt khoảng 12,2 nghìn tỷ đồng.
- Điểm nhấn của phiên** đến từ nhóm cổ phiếu vốn hóa lớn thuộc họ Vingroup. VIC tăng 3,4% lên 207.000 đồng/cổ phiếu, đóng góp hơn 11 điểm cho VN-Index, trong khi VHM tăng 1,3% và VRE tăng 0,3%. Nhờ đó, VN30 vẫn tăng 0,2% bất chấp phần lớn cổ phiếu trong rổ giao dịch kém tích cực. Ngoài ra, nhóm hàng không giao dịch khởi sắc với VJC tăng kịch trần, trong khi nhóm du lịch và bán lẻ tích cực với VPL tăng 0,9% và PNJ tăng 1,1%.
- Ở chiều ngược lại**, áp lực điều chỉnh xuất hiện trên diện rộng tại nhiều nhóm ngành. Nhóm ngân hàng suy yếu với các mã vốn hóa lớn như BID, VCB, ACB, LPB, STB và VPB đồng loạt giảm điểm. Nhóm chứng khoán cũng quay đầu điều chỉnh khi SSI, VCI, HCM, VIX và VND giảm từ 0,5% đến 1,5%. Bên cạnh đó, các nhóm thép, xây dựng, dầu khí, cao su khu công nghiệp và công nghệ thông tin đều ghi nhận sắc đỏ chiếm ưu thế.
- Đánh giá:** VN-Index hướng tới vùng 1.850 - 1.860 điểm, nhưng đà tăng vẫn phụ thuộc nhóm trụ trong bối cảnh thanh khoản thấp và dòng tiền chưa lan tỏa.....

Phân tích kỹ thuật

- VN-Index hồi phục nhẹ với mẫu nến búa cán ngược khi kiểm định thành công vùng hỗ trợ MA100, cho thấy lực cầu bắt đáy đang xuất hiện. Tuy nhiên, chỉ số vẫn đang gặp áp lực tại đường xu hướng giảm ngắn hạn, khiến đà tăng chưa thực sự thuyết phục. MACD duy trì dưới đường tín hiệu và histogram nằm trong vùng âm, phản ánh xu hướng điều chỉnh vẫn chiếm ưu thế. RSI tiếp tục suy yếu dưới ngưỡng trung tính, cho thấy động lượng tăng còn hạn chế và rủi ro rung lắc vẫn hiện hữu.
 - Kịch bản 1 (50%)** VN-Index hồi phục trở lại vùng 1.840-1.850 điểm và rung lắc trong quá trình tăng.
 - Kịch bản 2 (50%)** VN-Index tiếp tục điều chỉnh kiểm định lại vùng hỗ trợ 1.780 - 1.800 điểm (mức tâm lý).
- ### Chiến lược giao dịch
- Nhà đầu tư nên duy trì tỷ trọng cổ phiếu ở mức **THẤP** và ưu tiên quản trị rủi ro trong bối cảnh VN-Index đang hồi phục nhưng thanh khoản tiếp tục suy giảm.
 - MUA Hạn chế mua mới và tránh tâm lý FOMO** tại các nhịp tăng điểm. Chỉ nên giải ngân thăm dò với tỷ trọng thấp khi thị trường xuất hiện các nhịp rung lắc về vùng hỗ trợ 1.800-1.810 điểm hoặc tại các cổ phiếu có nền tích lũy tốt, thanh khoản ổn định và duy trì xu hướng mạnh hơn thị trường. Ưu tiên các cổ phiếu đầu ngành, bluechip được khối ngoại mua ròng hoặc có câu chuyện hỗ trợ riêng.
 - BÁN Chủ động hạ tỷ trọng danh mục** về mức an toàn. Tiếp tục giảm sử dụng margin và tận dụng các nhịp tăng để cơ cấu danh mục, đưa tỷ trọng cổ phiếu về mức thấp.....

Thông tin cổ phiếu

• Giá ngày 05/06/2026	42.00
• Vùng mua/bán tiềm năng	40-41
• Giá chốt lời	48-50
• Giá cắt lỗ	37
• Vốn hóa (tỷ đồng)	53,364.87
• SLCP lưu hành (cp)	1,270,592,235
• KLGD BQ 10 phiên	3,611,350
• Giá sổ sách	19.99
• EPS hiện tại	1.35
• P/E	31.08

CHỜ MUA

Diễn biến giá cổ phiếu



Luận điểm đầu tư

Vị thế đầu ngành và vai trò đảm bảo an ninh năng lượng tạo lợi thế cạnh tranh bền vững

- PLX hiện là doanh nghiệp đầu mối xăng dầu lớn nhất Việt Nam với hệ thống kho cảng, vận tải và mạng lưới phân phối phủ rộng trên toàn quốc. Trong bối cảnh thị trường năng lượng toàn cầu liên tục biến động, doanh nghiệp vẫn duy trì vai trò chủ lực trong việc đảm bảo nguồn cung cho thị trường nội địa. Quy mô tồn kho cuối quý 1/2026 lên tới 36,2 nghìn tỷ đồng, tương đương khoảng 34 ngày tồn kho, cho thấy năng lực dự trữ và điều phối nguồn hàng vượt trội so với phần lớn các doanh nghiệp cùng ngành. Đây là lợi thế quan trọng giúp PLX duy trì vị thế dẫn đầu và hưởng lợi trực tiếp từ xu hướng tăng trưởng nhu cầu năng lượng của nền kinh tế.

Mở rộng hệ thống bán lẻ tạo nền tảng tăng trưởng dài hạn và cải thiện hiệu quả kinh doanh

- Chi phí bán hàng và chi phí quản lý tăng lần lượt 19% và 25% trong quý 1/2026 phản ánh chiến lược tiếp tục đầu tư mở rộng hệ thống phân phối, logistics và năng lực vận hành của doanh nghiệp. Dù tạo áp lực ngắn hạn lên kết quả kinh doanh, đây là những khoản đầu tư cần thiết nhằm gia tăng độ phủ thị trường, nâng cao khả năng tiếp cận khách hàng và củng cố vị thế đầu ngành. Trong dài hạn, mạng lưới bán lẻ ngày càng mở rộng sẽ giúp PLX gia tăng sản lượng tiêu thụ, tối ưu chi phí vận hành trên quy mô lớn và nâng cao khả năng cạnh tranh trước các đối thủ trong ngành.


Cải thiện free-float mở ra cơ hội nâng cao thanh khoản và thu hút dòng vốn tổ chức

- PLX đang triển khai kế hoạch bán toàn bộ 23,3 triệu cổ phiếu quỹ, tương đương khoảng 1,83% lượng cổ phiếu lưu hành nhằm nâng tỷ lệ cổ phiếu tự do chuyển nhượng. Đây là bước đi quan trọng trong bối cảnh tỷ lệ sở hữu Nhà nước hiện vẫn ở mức 75,87%, khiến lượng cổ phiếu lưu hành tự do trên thị trường còn khá hạn chế. Việc gia tăng free-float không chỉ giúp doanh nghiệp đáp ứng các yêu cầu niêm yết mà còn cải thiện thanh khoản, nâng cao khả năng thu hút các quỹ đầu tư lớn và dòng vốn tổ chức. Xa hơn, nếu lộ trình giảm sở hữu Nhà nước được thúc đẩy, PLX có thể trở thành một trong những cổ phiếu hưởng lợi đáng kể từ quá trình cải thiện cơ cấu cổ đông và nâng hạng thị trường.
- **Kết quả kinh doanh.** Trong quý 1/2026, PLX ghi nhận doanh thu đạt 98.698 tỷ đồng, tăng 45% so với cùng kỳ và là mức doanh thu quý cao nhất từ trước tới nay. Tuy nhiên, LNST cổ đông mẹ ghi nhận âm 763 tỷ đồng, đảo chiều mạnh so với mức lãi 133 tỷ đồng cùng kỳ năm trước.

- **Phân tích kỹ thuật.** PLX cho tín hiệu tích cực khi giá breakout và nằm trên hỗ trợ đường trung bình MA200.



STT	Ngày cập nhật	Mã cổ phiếu	Khuyến nghị	Ngành	Vùng mua/bán	Giá chốt lời	Giá cắt lỗ	Lợi nhuận kỳ vọng
1	08/05/2026	BID	CANH MUA	Ngân hàng	41-43	48-50	37	17%
2	11/05/2026	BSR	CHỜ MUA	Dầu khí	26-27	31-32	24	19.2%
3	12/05/2026	BVH	CHỜ MUA	Bảo hiểm	63-65	78-80	58	23%
4	13/05/2026	PVS	CANH MUA	Dầu khí	40-42	48-50	36	20%
5	14/05/2026	HHV	TRUNG LẬP	Hạ tầng	11-11.5	13-13.5	10	13%
6	15/05/2026	PHR	CHỜ MUA	Cao su	65-68	75-77	60	15.4%
7	18/05/2026	CII	CHỜ MUA	Bất động sản	18-19	21-22	16	16.7%
8	19/05/2026	REE	CANH MUA	Cơ điện	52-54	58-60	48	11.5%
9	20/05/2026	IMP	TRUNG LẬP	Dược phẩm	38-40	50-52	35	31.6%
10	21/05/2026	PNJ	CHỜ MUA	Bán lẻ	63-65	75-80	58	22.8%
11	22/05/2026	HSG	CANH MUA	Thép- tôn mạ	12-13	14-15	11	16.7%
12	25/05/2026	POW	CHỜ MUA	Ngành điện	13-13.5	15-16	12	15.4%
13	26/05/2026	SSI	CANH MUA	Chứng khoán	28-29	31-32	26	11%
14	27/05/2026	GEG	CANH MUA	Hạ tầng	14-14.5	15.5-16	13	11%
15	28/05/2026	GVR	CHỜ MUA	Cao su	30-31	38-39	27	27%
16	01/06/2026	VCI	TRUNG LẬP	Chứng khoán	22-23	25-26	20	13.6%
17	02/06/2026	VRE	CHỜ MUA	Bán lẻ	30-31	35-36	28	16.7%
18	03/06/2026	BCM	CHỜ MUA	Bất động sản	50-52	58-60	46	16%
19	04/06/2026	ACB	CHỜ MUA	Ngân hàng	24.5-25.5	27-28	23	10.2%
20	05/06/2026	VCB	CHỜ MUA	Ngân hàng	58-60	68-70	54	17.2%
21	08/06/2026	PLX	CHỜ MUA	Dầu khí	40-41	48-50	37	20%



Thị trường thế giới

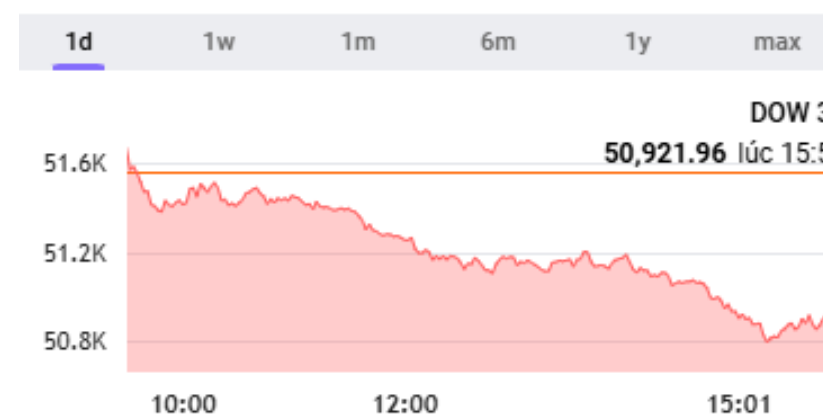
- **Bán tháo ở nhóm cổ phiếu chip, Nasdaq lao dốc hơn 4%, Dow Jones giảm gần 700 điểm.** Nasdaq Composite giảm 4.18%, đóng cửa ở mức 25,709.43 điểm, mức giảm mạnh nhất kể từ tháng 4/2025. S&P 500 giảm 2.64% xuống còn 7,383.74 điểm. Trong khi đó, Dow Jones Industrial Average mất 695.15 điểm, tương đương 1.35%, xuống 50,866.78 điểm.
- **Ngân hàng trung ương Trung Quốc mua vàng tháng thứ 19 liên tiếp.** Dữ liệu do Ngân hàng Nhân dân Trung Quốc công bố cho thấy lượng vàng dự trữ của nước này đã tăng thêm 320.000 troy ounce trong tháng trước. Đợt mua mới nhất này kéo dài chuỗi mua vàng liên tục dài nhất kể từ ít nhất là năm 2015, thời điểm ngân hàng trung ương bắt đầu công bố thông tin thường xuyên hơn về lượng dự trữ của mình.

Thị trường trong nước

- **Mỹ chi gần 70 tỷ USD mua hàng Việt, nhập siêu từ Trung Quốc lên 62,5 tỷ USD.** 5 tháng đầu năm 2026, Mỹ tiếp tục là thị trường xuất khẩu lớn nhất của Việt Nam với kim ngạch đạt gần 70 tỷ USD, giúp Việt Nam xuất siêu khoảng 60,4 tỷ USD sang nền kinh tế lớn nhất thế giới. Tuy nhiên, ở chiều ngược lại, Việt Nam cũng nhập khẩu lượng lớn nguyên vật liệu, linh kiện và máy móc từ Trung Quốc với kim ngạch lên tới 92,6 tỷ USD, khiến mức nhập siêu từ thị trường này tăng lên 62,5 tỷ USD, tăng 36,4% so với cùng kỳ.
- **Nhiều doanh nghiệp Nhà nước lên kế hoạch tăng cổ phiếu tự do chuyển nhượng.** Nhiều doanh nghiệp có vốn Nhà nước đang lên kế hoạch tăng tỷ lệ cổ phiếu tự do chuyển nhượng (free-float) thông qua bán cổ phiếu quỹ, thoái bớt vốn Nhà nước hoặc tái cơ cấu cơ cấu cổ đông nhằm đáp ứng các quy định mới của Luật Chứng khoán. Hiện có khoảng 67 doanh nghiệp nhà nước chưa đáp ứng yêu cầu về cơ cấu cổ đông do tỷ lệ sở hữu Nhà nước và cổ đông lớn còn quá cao, khiến thanh khoản cổ phiếu bị hạn chế. Việc gia tăng free-float không chỉ giúp doanh nghiệp duy trì điều kiện niêm yết mà còn tạo cơ hội thu hút dòng vốn ngoại quy mô lớn trong bối cảnh thị trường chứng khoán Việt Nam đã được nâng hạng.

Thị trường hàng hóa


Vàng thế giới giảm hơn 2% sau báo cáo việc làm. Giá vàng giảm trong phiên giao dịch ngày 05/06 sau khi báo cáo việc làm của Mỹ vượt xa kỳ vọng, củng cố quan điểm rằng Cục Dự trữ Liên bang Mỹ (Fed) sẽ duy trì lãi suất ở mức cao trong thời gian dài hơn trong bối cảnh áp lực lạm phát gia tăng do xung đột tại Trung Đông. Giá vàng giao ngay giảm 2.2% xuống còn 4,375.19 USD/oz vào lúc 10h05 sáng theo giờ miền Đông nước Mỹ. Tính từ đầu tuần đến nay, kim loại quý này đã giảm khoảng 3.6%. Trong khi đó, hợp đồng vàng tương lai giao tháng 8 tại Mỹ giảm 2.2%, xuống 4,405.10 USD/oz. Theo báo cáo của Cục Thống kê Lao động Mỹ (BLS), nền kinh tế nước này tạo thêm 172,000 việc làm phi nông nghiệp trong tháng 5, sau khi số liệu tháng 4 được điều chỉnh tăng lên 179,000 việc làm.



1d	1w	1m	6m	1y	max
DOW 30					
		50,866.78	-695.15 / -1.35%		
		50,817.50	-49.30 / -0.1%		
		29,160.10	+202.50 / +0.7%		
		7,402.10	+18.30 / +0.25%		
		64,192.50	-2,395.62 / -3.6%		
		4,027.74	-30.04 / -0.74%		
		24,961.95	-291.45 / -1.15%		
		7,636.86	-523.73 / -6.42%		
		10,368.05	+7.73 / +0.07%		
		10,352.30	-34.20 / -0.33%		



1d	1w	1m	6m	1y	max
XAU/USD					
		4,342.76	+13.43 / +0.31%		
		4,366.51	+1.21 / +0.03%		
		6.2840	+0.0040 / +0.06%		
		95.220	+2.130 / +2.29%		
		446.90	-2.30 / -0.51%		
		68.443	-0.660 / -0.96%		
		92.390	+1.850 / +2.04%		
		1,787.90	-10.00 / -0.56%		
		3,233.00	-37.00 / -1.13%		
		576.13	-3.88 / -0.67%		
		415.88	-1.63 / -0.39%		



NAB: Nam A Bank phát hành thành công 1.000 tỷ đồng trái phiếu ra công chúng

- Nam A Bank vừa phát hành thành công 1.000 tỷ đồng trái phiếu ra công chúng, hoàn thành 50% kế hoạch huy động vốn cấp 2 trong năm 2026. Nguồn vốn mới sẽ giúp ngân hàng cải thiện hệ số an toàn vốn (CAR), tăng cường năng lực tài chính và mở rộng dư địa tăng trưởng tín dụng trong các năm tới. Việc phân phối thành công toàn bộ lượng trái phiếu cho thấy niềm tin của nhà đầu tư đối với triển vọng hoạt động của ngân hàng. Đây được xem là bước đi quan trọng nhằm củng cố nền tảng vốn, hỗ trợ chiến lược tăng trưởng bền vững và nâng cao năng lực cạnh tranh của NAB.

NVL: Novaland đề xuất Lâm Đồng gỡ vướng cho siêu dự án 5 tỷ USD

- Novaland vừa đề xuất tỉnh Lâm Đồng tiếp tục hỗ trợ tháo gỡ các vướng mắc pháp lý tại một số dự án trọng điểm, trong đó nổi bật là dự án NovaWorld Phan Thiết có quy mô gần 1.000 ha và tổng vốn đầu tư khoảng 5 tỷ USD. Ban lãnh đạo doanh nghiệp cam kết tập trung nguồn lực để đẩy nhanh tiến độ triển khai khi các thủ tục pháp lý được khơi thông. Động thái tích cực từ chính quyền địa phương trong việc phối hợp xử lý các khó khăn được kỳ vọng sẽ tạo điều kiện thuận lợi cho quá trình hoàn thiện dự án trong thời gian tới.

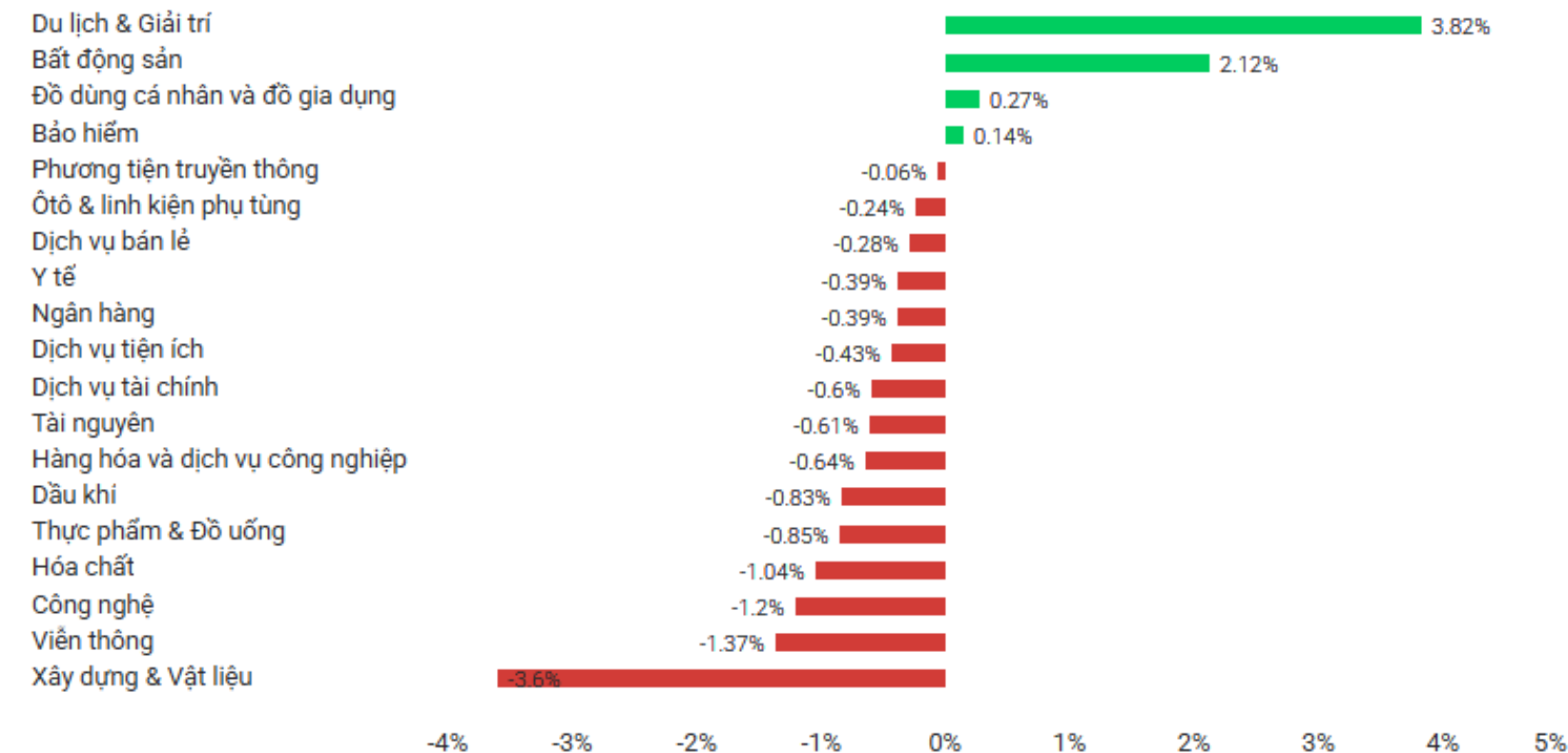
ANT: Antesco muốn mua trọn sở hữu của Ylang Holdings tại B'Laofood

- CTCP Rau quả Thực phẩm An Giang (Antesco) đang lên kế hoạch mua lại toàn bộ phần vốn góp của Ylang Holdings tại B'LaoFood, qua đó nâng tỷ lệ sở hữu tại công ty chế biến nông sản này lên 100%. Động thái này cho thấy chiến lược tái cấu trúc sở hữu nhằm tăng quyền kiểm soát trực tiếp đối với nhà máy chế biến quy mô lớn tại Lâm Đồng, đồng thời tối ưu chuỗi giá trị từ vùng nguyên liệu đến xuất khẩu. B'LaoFood hiện sở hữu nhà máy chế biến rau củ quả với công suất khoảng 50.000 tấn mỗi năm và đóng vai trò quan trọng trong chiến lược mở rộng của Antesco tại khu vực Tây Nguyên.

GEL: Hạ tầng Gelex muốn chào bán riêng lẻ 100 triệu cổ phiếu


- Hạ tầng GELEX dự kiến chào bán riêng lẻ 100 triệu cổ phiếu cho dưới 100 nhà đầu tư chứng khoán chuyên nghiệp trong và ngoài nước, qua đó nâng vốn điều lệ từ 8.900 tỷ đồng lên 9.900 tỷ đồng. Nguồn vốn huy động sẽ được sử dụng để củng cố năng lực tài chính và tạo dư địa triển khai các dự án hạ tầng trọng điểm trong giai đoạn tới. Đáng chú ý, giá phát hành được quy định không thấp hơn giá trị sổ sách, mệnh giá và bình quân giá đóng cửa 20 phiên trước thời điểm triển khai.

Tăng/ giảm ngành trong phiên



Top cổ phiếu tăng giảm trong phiên

Mã CK	Giá	Thay đổi	Giá trị (Tỷ đồng)	Mã CK	Giá	Thay đổi	Giá trị (Tỷ đồng)
HRC	44.40	2.90 (6.99%)	0.18	AAT	2.71	-0.17 (-5.90%)	0.09
VJC	184.60	12.00 (6.95%)	315.41	DBT	10.80	-0.65 (-5.68%)	0.08
HSL	5.25	0.34 (6.92%)	8.09	TPC	6.41	-0.35 (-5.18%)	7.35
C32	15.75	1.00 (6.78%)	1.99	VNE	2.68	-0.14 (-4.96%)	3.07
CRE	7.85	0.45 (6.08%)	3.89	HQC	2.62	-0.11 (-4.03%)	15.45



Công bố cơ cấu danh mục VNM ETF – 12/06/2026

- VNM ETF sẽ công bố kết quả rà soát danh mục định kỳ quý II/2026, sự kiện được thị trường đặc biệt quan tâm do có thể kéo theo những thay đổi về tỷ trọng cổ phiếu cũng như việc thêm mới hoặc loại bỏ các mã trong rổ chỉ số tham chiếu. Các quyết định cơ cấu của quỹ thường tạo ra biến động đáng kể về thanh khoản và giá cổ phiếu trong ngắn hạn, đặc biệt đối với những cổ phiếu có khả năng được thêm vào hoặc bị loại khỏi danh mục. Bên cạnh tác động trực tiếp từ dòng vốn ETF, kết quả cơ cấu cũng phản ánh phần nào sự thay đổi về quy mô vốn hóa, thanh khoản và mức độ hấp dẫn của các doanh nghiệp trên thị trường.

MSCI công bố kết quả đánh giá phân loại thị trường chứng khoán – 19/06/2026

- Báo cáo đánh giá phân loại thị trường thường niên của MSCI là sự kiện quan trọng đối với các thị trường chứng khoán trên toàn cầu, trong đó có Việt Nam. Báo cáo tập trung xem xét mức độ đáp ứng các tiêu chí về khả năng tiếp cận thị trường, tính minh bạch, cơ chế giao dịch, thanh toán bù trừ và mức độ mở cửa đối với nhà đầu tư nước ngoài. Kết quả đánh giá sẽ phản ánh tiến độ cải cách của thị trường chứng khoán Việt Nam trong lộ trình nâng hạng từ thị trường cận biên lên thị trường mới nổi.

Chỉ số giá tiêu dùng CPI y/y & Chỉ số PPI y/y – Trung Quốc – 09/06/2026

- Dữ liệu CPI và PPI theo năm của Trung Quốc là các chỉ báo quan trọng phản ánh xu hướng lạm phát và sức khỏe sản xuất của nền kinh tế. Trong đó, CPI thể hiện biến động giá tiêu dùng và sức cầu nội địa, còn PPI phản ánh áp lực chi phí và triển vọng lợi nhuận của khu vực sản xuất. Các dữ liệu này cũng ảnh hưởng lớn tới kỳ vọng chính sách tiền tệ, nhu cầu hàng hóa toàn cầu và tâm lý thị trường tài chính châu Á.

Quyết định lãi suất và Thông báo chính sách của Fed – Mỹ – 18/06/2026

- Quyết định lãi suất và thông báo chính sách tiền tệ của Cục Dự trữ Liên bang Mỹ (Fed) là một trong những sự kiện kinh tế quan trọng nhất đối với thị trường tài chính toàn cầu. Bên cạnh mức lãi suất điều hành, nhà đầu tư đặc biệt quan tâm đến các đánh giá của Fed về tăng trưởng kinh tế, lạm phát, thị trường lao động và định hướng chính sách trong thời gian tới. Các thông điệp được đưa ra trong cuộc họp có thể ảnh hưởng trực tiếp đến kỳ vọng về lộ trình lãi suất, diễn biến đồng USD, lợi suất trái phiếu và dòng vốn toàn cầu.

Lịch chốt quyền doanh nghiệp

STT	Mã CK	Sàn	Ngày GDKHQ	Ngày TH	Nội dung sự kiện
1	PPH	UPCoM	08/06/26	15/06/26	Trả cổ tức đợt 2/2025 bằng tiền, 1,000 đồng/CP
2	VRG	UPCoM	08/06/26	29/06/26	Trả cổ tức năm 2025 bằng tiền, 1,000 đồng/CP
3	HEC	UPCoM	08/06/26		Thưởng cổ phiếu, tỷ lệ 1:1
4	KHS	HNX	08/06/26		Trả cổ tức năm 2025 bằng cổ phiếu, tỷ lệ 10:1
5	CEO	HNX	09/06/26		Trả cổ tức năm 2025 bằng cổ phiếu, tỷ lệ 100:5
6	TDT	HNX	09/06/26	30/06/26	Trả cổ tức đợt 1/2025 bằng tiền, 400 đồng/CP
7	VC6	HNX	09/06/26	26/06/26	Trả cổ tức năm 2025 bằng tiền, 1,000 đồng/CP
8	VC6	HNX	09/06/26		Trả cổ tức năm 2025 bằng cổ phiếu, tỷ lệ 100:15
9	VTO	HOSE	09/06/26	30/06/26	Trả cổ tức năm 2025 bằng tiền, 1,100 đồng/CP
10	PHS	UPCoM	09/06/26	07/07/26	Trả cổ tức năm 2025 bằng tiền, 300 đồng/CP
11	SFI	HOSE	09/06/26	19/06/26	Trả cổ tức năm 2025 bằng tiền, 1,000 đồng/CP
12	SCL	UPCoM	09/06/26		Trả cổ tức năm 2025 bằng cổ phiếu, tỷ lệ 100:17
13	BAX	HNX	09/06/26	30/06/26	Trả cổ tức năm 2025 bằng tiền, 500 đồng/CP
14	TVD	HNX	09/06/26	26/06/26	Trả cổ tức năm 2025 bằng tiền, 700 đồng/CP
15	NTP	HNX	10/06/26		Trả cổ tức năm 2025 bằng cổ phiếu, tỷ lệ 100:20
16	DC4	HOSE	10/06/26		Trả cổ tức năm 2025 bằng cổ phiếu, tỷ lệ 10:1
17	NVL	HOSE	10/06/26		Thưởng cổ phiếu, tỷ lệ 40:3
18	GEG	HOSE	10/06/26		Trả cổ tức năm 2025 bằng cổ phiếu, tỷ lệ 100:5
19	BLT	UPCoM	10/06/26	26/06/26	Trả cổ tức năm 2025 bằng tiền, 850 đồng/CP
20	SKV	UPCoM	11/06/26	29/06/26	Trả cổ tức năm 2025 bằng tiền, 2,000 đồng/CP
21	HNB	UPCoM	11/06/26	20/07/26	Trả cổ tức năm 2025 bằng tiền, 850 đồng/CP
22	NAP	HNX	11/06/26	14/07/26	Trả cổ tức năm 2025 bằng tiền, 650 đồng/CP
23	DPG	HOSE	11/06/26	06/07/26	Trả cổ tức năm 2025 bằng tiền, 600 đồng/CP
24	VPD	HOSE	12/06/26	15/07/26	Trả cổ tức năm 2025 bằng tiền, 2,300 đồng/CP
25	EVE	HOSE	12/06/26	22/06/26	Trả cổ tức năm 2025 bằng tiền, 1,000 đồng/CP
26	HNI	UPCoM	12/06/26	25/06/26	Trả cổ tức năm 2025 bằng tiền, 2,000 đồng/CP
27	MND	UPCoM	12/06/26	10/07/26	Trả cổ tức năm 2025 bằng tiền, 780 đồng/CP
28	CNC	UPCoM	15/06/26	26/06/26	Trả cổ tức đợt 2/2025 bằng tiền, 1,000 đồng/CP
29	CTT	HNX	15/06/26	30/06/26	Trả cổ tức năm 2025 bằng tiền, 1,200 đồng/CP
30	SKG	HOSE	15/06/26	03/07/26	Trả cổ tức năm 2025 bằng tiền, 500 đồng/CP



Trung tâm Phân tích và Đầu tư

Nguyễn Văn Thanh

Phụ trách khối Phân tích & Đầu tư

Email: thanhnv@apsc.vn

Phân tích cơ bản

Hoàng Ngọc Quyền

Chuyên viên phân tích

Email: quyenhn@apsc.vn

Chiến lược giao dịch

Nguyễn Văn Thiệu

Chuyên viên phân tích

Email: thieunv@apsc.vn

Quan điểm phân tích

Đơn vị phân tích chỉ căn cứ vào những tài liệu, kế hoạch doanh thu, lợi nhuận và cổ tức... thu thập được trên thị trường chứng khoán để làm căn cứ tính toán và đưa ra mức định giá. Thông tin sử dụng trong báo cáo này được chúng tôi thu thập từ những nguồn mà chúng tôi cho là đáng tin cậy. Tuy nhiên, chúng tôi không đảm bảo rằng những thông tin này là hoàn chỉnh hoặc chính xác.

Chuyên viên phân tích trong báo cáo này cam kết rằng (1) quan điểm thể hiện trong báo cáo phân tích này phản ánh chính xác quan điểm cá nhân đối với chứng khoán và/hoặc tổ chức phát hành và (2) chuyên viên phân tích đã/đang/sẽ được miễn trách nhiệm bồi thường trực tiếp hoặc gián tiếp liên quan đến khuyến nghị cụ thể hoặc quan điểm trong báo cáo phân tích này.

Khuyến nghị

CANH MUA Giá cổ phiếu hiện tại trong vùng mua tiềm năng. Ước tính tiềm năng tăng giá lớn hơn hoặc bằng 15 điểm phần trăm trong 12 tháng tới.

CHỜ MUA Giá cổ phiếu hiện tại cao hơn vùng mua tiềm năng. Ước tính tiềm năng tăng giá lớn hơn hoặc bằng 15 điểm phần trăm trong 12 tháng tới.

TRUNG LẬP Ước tính giá cổ phiếu có thể tăng/giảm 10 điểm phần trăm trong 12 tháng tới.

CANH BÁN Ước tính tiềm năng giảm giá trên 10 điểm phần trăm trong 12 tháng tới.



Tuyên bố trách nhiệm

Bản báo cáo và các tài liệu đi kèm chỉ phục vụ cho mục đích cung cấp thông tin tham khảo và được phát hành bởi Công ty Cổ phần Chứng khoán Alpha (APSC), một doanh nghiệp được cấp phép bởi Ủy ban Chứng khoán Nhà nước Việt Nam. Những thông tin sử dụng trong báo cáo được thu thập từ những nguồn đáng tin cậy và APSC không chịu trách nhiệm về tính chính xác của chúng. Không một thông tin cũng như ý kiến nào được viết ra nhằm mục đích quảng cáo hay tác động đến bất kỳ chứng khoán nào. Bất kỳ quyết định đầu tư nào đều dựa trên đánh giá cá nhân của khách hàng, và báo cáo này cùng với các tài liệu đi kèm không thể được sử dụng làm bằng chứng trong bất kỳ tranh chấp pháp lý nào liên quan đến quyết định đầu tư.

© Copyright - Bản quyền thuộc về APSC. Báo cáo này không được phép sao chép tái bản bởi bất kỳ cá nhân hoặc tổ chức nào khi chưa được phép của APSC. Người dùng có thể trích dẫn hoặc trình chiếu báo cáo cho các mục đích phi thương mại. APSC có thể có thỏa thuận cho phép sử dụng cho mục đích thương mại hoặc phân phối lại báo cáo với điều kiện người dùng trả phí cho APSC.

Công ty Cổ phần Chứng Khoán Alpha

Hội sở chính

Tầng 5, 14 Láng Hạ, P.Giảng Võ, TP. Hà Nội

Điện thoại: (024) 3933 4666

Chi nhánh Hải Phòng

Tầng 8, số 04/B1 lô 26 BC đường Lê Hồng Phong, P.Gia Viên,
TP. Hải Phòng

Điện thoại: 0913.399.635

Chi nhánh Thành phố Hồ Chí Minh

Tầng 5, Tòa nhà HDTC, 36 Bùi Thị Xuân, P. Bến Thành, TP. Hồ Chí Minh

Điện thoại: (028) 3535 2115

Chi nhánh Thanh Hoá

Sảnh tầng 1, khách sạn Lam Kinh, Khu đô thị Đông Hương, P. Hạc Thành,
tỉnh Thanh Hoá

Điện thoại: 0237 3515 009