



CHỨNG KHOÁN

**ALPHA**

**BẢN TIN THỊ TRƯỜNG NGÀY 10/06/2026**

# Hồi Xanh Thiếu Lửa...

Xem thêm



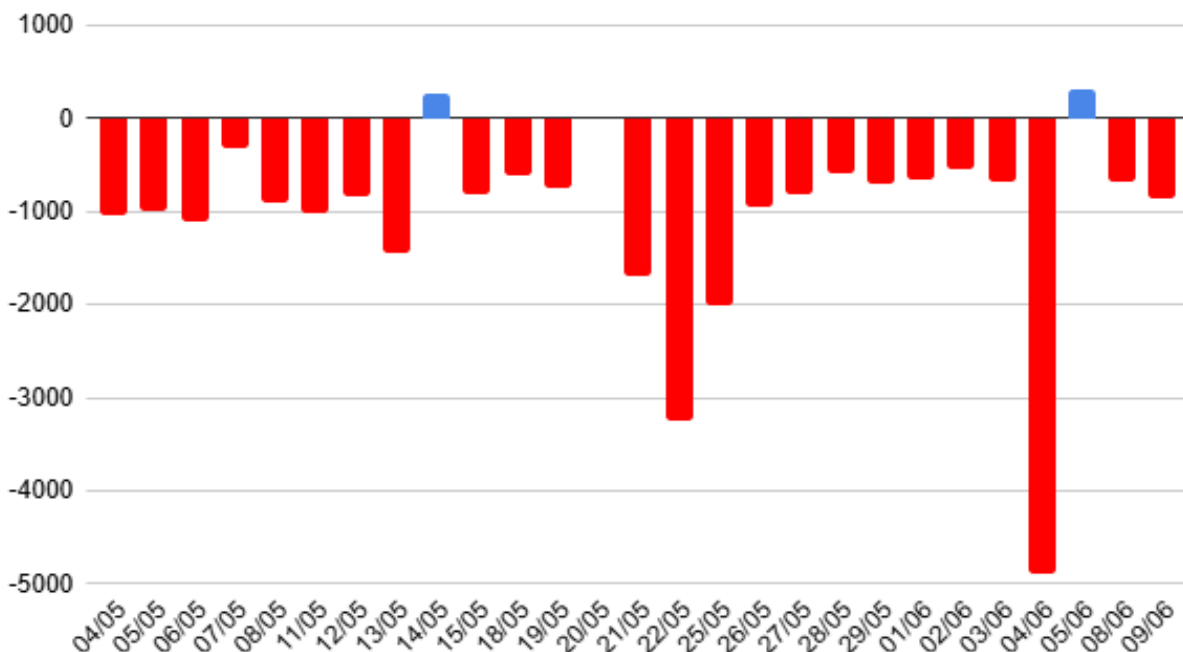
**Bộ phận Phân tích & Đầu tư**  
Research & Proprietary trading



## Đồ thị kỹ thuật VN-Index



## Giao dịch khối ngoại



## Xu hướng dòng tiền

- Thị trường chứng khoán ngày 09/06 ghi nhận phiên hồi phục kỹ thuật sau nhịp điều chỉnh mạnh trước đó, khi lực cầu bắt đáy xuất hiện trở lại tại vùng hỗ trợ quanh 1.780 điểm. VN-Index mở cửa tăng điểm, dù có thời điểm chịu áp lực rung lắc trong phiên sáng nhưng nhanh chóng lấy lại trạng thái cân bằng nhờ sự dẫn dắt của nhóm ngân hàng và một số cổ phiếu vốn hóa lớn. Kết thúc phiên, VN-Index tăng **2,52** điểm **(+0,14%)** lên mức **1.793,05** điểm. Khối ngoại duy trì đà bán ròng 868 tỷ đồng sàn HSX.
- **Điểm nhấn trong phiên** đến từ nhóm ngân hàng khi tiếp tục đóng vai trò trụ đỡ quan trọng nhất của thị trường với mức tăng bình quân 1,69%. Nổi bật nhất là ACB tăng 5% dẫn đầu thanh khoản toàn thị trường với hơn 48,7 triệu đơn vị khớp lệnh. STB cũng tăng mạnh 3,2%, trong khi MBB, CTG, TCB và nhiều cổ phiếu ngân hàng khác đồng loạt duy trì sắc xanh. **Nhóm chứng khoán và công nghệ** cũng giao dịch khởi sắc. VND tăng 2,67%, VIX tăng 1,48% và SSI tăng 0,57%. **Ở nhóm công nghệ**, FPT tăng 1,1%, bên cạnh các mã như GEE, CMG và HPT đều tích cực.
- **Chiều ngược lại**, nhóm dầu khí tiếp tục là điểm trừ lớn nhất khi chịu áp lực điều chỉnh mạnh. PLX giảm 2,88%, BSR giảm 1,92%, GAS giảm gần 2%, cùng nhiều cổ phiếu dầu khí khác đồng loạt suy yếu. Bên cạnh đó, các cổ phiếu họ Vingroup gồm VIC, VHM và VRE tiếp tục giảm điểm, gây áp lực đáng kể lên chỉ số chung và làm hạn chế đà hồi phục của thị trường.
- **Đánh giá:** Xu hướng ngắn hạn hiện vẫn thiên về nhịp hồi kỹ thuật, trong khi tín hiệu xác nhận đảo chiều chưa thực sự rõ nét nếu thanh khoản không sớm được cải thiện.....

## Phân tích kỹ thuật

- VN-Index ngày 09/06 tiếp tục chịu áp lực bán với cây nến đỏ và đóng cửa dưới ngưỡng hỗ trợ MA100, xác nhận tín hiệu suy yếu của xu hướng ngắn hạn. Chỉ số hiện nằm dưới cả MA20, MA40 và MA100, cho thấy bên bán đang chiếm ưu thế. MACD duy trì dưới đường tín hiệu và histogram tiếp tục mở rộng trong vùng âm. Việc đánh mất MA100 khiến rủi ro rung lắc và điều chỉnh tiếp tục gia tăng để tìm kiếm điểm cân bằng.
- **Kịch bản 1 (40%)** VN-Index hồi phục trở lại vùng 1.800-1.810 điểm và rung lắc trong quá trình tăng.
- **Kịch bản 2 (60%)** VN-Index tiếp tục điều chỉnh kiểm định lại vùng hỗ trợ 1.740 - 1.750 điểm (MA200).

## Chiến lược giao dịch

- Nên duy trì tỷ trọng cổ phiếu ở mức **THẤP** và ưu tiên quản trị rủi ro trong bối cảnh VN-Index mới chỉ ghi nhận một phiên hồi phục kỹ thuật sau nhịp giảm mạnh.
- **MUA Hạn chế giải ngân mới và chỉ cân nhắc mua thăm dò với tỷ trọng thấp** khi thị trường xuất hiện tín hiệu cân bằng rõ nét quanh vùng hỗ trợ 1.740-1.750 điểm. Ưu tiên các cổ phiếu có nền tảng cơ bản tốt, duy trì xu hướng tăng trung hạn, giữ được nền giá ổn định và thể hiện sức mạnh tương đối tốt hơn thị trường chung. Tránh mua đuổi trong các nhịp hồi kỹ thuật ngắn hạn hoặc các cổ phiếu có tính đầu cơ cao khi xu hướng điều chỉnh vẫn đang chiếm ưu thế.
- **BÁN Chủ động hạ tỷ trọng danh mục** về mức an toàn. Tiếp tục giảm sử dụng margin và tận dụng các nhịp hồi để cơ cấu danh mục, đưa tỷ trọng cổ phiếu về mức thấp.....

**Thông tin cổ phiếu**

• Giá ngày 09/06/2026	23.70
• <b>Vùng mua/bán tiềm năng</b>	<b>21-22</b>
• <b>Giá chốt lời</b>	<b>26-27</b>
• <b>Giá cắt lỗ</b>	<b>19</b>
• Vốn hóa (tỷ đồng)	26,596.49
• SLCP lưu hành (cp)	1,122,214,899
• KLGD BQ 10 phiên	2,947,850
• Giá sổ sách	16.80
• EPS hiện tại	1.08
• P/E	21.89

**TRUNG LẬP**

**Diễn biến giá cổ phiếu**



**Luận điểm đầu tư**

**Chu kỳ tăng trưởng mới được dẫn dắt bởi Gladia và sự phục hồi của thị trường nhà ở**

- Sau giai đoạn khó khăn kéo dài, thị trường bất động sản nhà ở đã xuất hiện những tín hiệu phục hồi rõ nét với lượng giao dịch sơ cấp tại Hà Nội và TP.HCM tăng khoảng 15% trong quý I/2026. Trong bối cảnh đó, Gladia tiếp tục đóng vai trò dự án trọng điểm của KDH khi khoảng 55-60% số căn thấp tầng đã được tiêu thụ và 76 căn đã được bàn giao tính đến hết quý I/2026. Đáng chú ý, doanh nghiệp dự kiến mở bán hơn 600 căn hộ cao tầng từ quý III/2026, tạo động lực tăng trưởng mới cho giai đoạn 2026-2027. Khi thị trường cải thiện cùng tiến độ bàn giao được đẩy nhanh, KDH được kỳ vọng sẽ bước vào chu kỳ tăng trưởng lợi nhuận mạnh mẽ hơn trong những năm tới.

**Quỹ đất hơn 500 ha và chiến lược M&A tạo nền tảng tăng trưởng dài hạn**


- KDH hiện sở hữu hơn 500 ha quỹ đất tập trung chủ yếu tại TP.HCM, một trong những thị trường có nhu cầu nhà ở lớn nhất cả nước. Bên cạnh đó, thương vụ mua lại dự án An Lập với giá trị 2.550 tỷ đồng đã bổ sung thêm 8,2 ha quỹ đất sạch tại khu vực Cát Lái, nằm liền kề các dự án hiện hữu của doanh nghiệp. Không chỉ mang lại khoản lãi mua rẻ hơn 285 tỷ đồng trong quý I/2026, thương vụ này còn cho thấy năng lực M&A và tích lũy tài sản chiến lược của KDH trong giai đoạn thị trường còn nhiều cơ hội. Quỹ đất lớn cùng pháp lý tương đối hoàn chỉnh sẽ là nền tảng quan trọng giúp doanh nghiệp duy trì tăng trưởng trong nhiều năm tới.

**Tài chính vững vàng, chủ động tối ưu dòng tiền để đón đầu chu kỳ tăng trưởng**

- Bên cạnh việc mở rộng quỹ đất, KDH đang cho thấy khả năng quản trị vốn hiệu quả thông qua kế hoạch chuyển nhượng 51% vốn tại Bình Trưng Mới với giá trị khoảng 1.743 tỷ đồng. Giao dịch này được kỳ vọng giúp doanh nghiệp đẩy nhanh quá trình thu hồi vốn, cải thiện dòng tiền và bổ sung nguồn lực cho các dự án trọng điểm. Trong bối cảnh nhiều doanh nghiệp bất động sản vẫn chịu áp lực thanh khoản, việc chủ động cơ cấu danh mục đầu tư và tối ưu hiệu quả sử dụng vốn sẽ giúp KDH duy trì vị thế tài chính ổn định. Đây cũng là tiền đề quan trọng để doanh nghiệp tận dụng tốt hơn cơ hội tăng trưởng khi thị trường bước vào giai đoạn phục hồi mạnh hơn trong nửa cuối năm 2026 và các năm tiếp theo.
- **Kết quả kinh doanh.** Quý I/2026, KDH ghi nhận doanh thu 281 tỷ đồng, giảm 60% YoY và 84% QoQ, trong khi LNST đạt 281 tỷ đồng, tăng 131% YoY nhờ khoản thu nhập bất thường.
- **Phân tích kỹ thuật.** KDH đang trong xu hướng giảm và nằm dưới các đường trung bình quan trọng.



STT	Ngày cập nhật	Mã cổ phiếu	Khuyến nghị	Ngành	Vùng mua/bán	Giá chốt lời	Giá cắt lỗ	Lợi nhuận kỳ vọng
1	12/05/2026	BVH	CHỜ MUA	Bảo hiểm	63-65	78-80	58	23%
2	13/05/2026	PVS	CANH MUA	Dầu khí	40-42	48-50	36	20%
3	14/05/2026	HHV	TRUNG LẬP	Hạ tầng	11-11.5	13-13.5	10	13%
4	15/05/2026	PHR	CHỜ MUA	Cao su	65-68	75-77	60	15.4%
5	18/05/2026	CII	CHỜ MUA	Bất động sản	18-19	21-22	16	16.7%
6	19/05/2026	REE	CANH MUA	Cơ điện	52-54	58-60	48	11.5%
7	20/05/2026	IMP	TRUNG LẬP	Dược phẩm	38-40	50-52	35	31.6%
8	21/05/2026	PNJ	CHỜ MUA	Bán lẻ	63-65	75-80	58	22.8%
9	22/05/2026	HSG	CANH MUA	Thép- tôn mạ	12-13	14-15	11	16.7%
10	25/05/2026	POW	CHỜ MUA	Ngành điện	13-13.5	15-16	12	15.4%
11	26/05/2026	SSI	CANH MUA	Chứng khoán	28-29	31-32	26	11%
12	27/05/2026	GEG	CANH MUA	Hạ tầng	14-14.5	15.5-16	13	11%
13	28/05/2026	GVR	CHỜ MUA	Cao su	30-31	38-39	27	27%
14	01/06/2026	VCI	TRUNG LẬP	Chứng khoán	22-23	25-26	20	13.6%
15	02/06/2026	VRE	CHỜ MUA	Bán lẻ	30-31	35-36	28	16.7%
16	03/06/2026	BCM	CHỜ MUA	Bất động sản	50-52	58-60	46	16%
17	04/06/2026	ACB	CHỜ MUA	Ngân hàng	24.5-25.5	27-28	23	10.2%
18	05/06/2026	VCB	CHỜ MUA	Ngân hàng	58-60	68-70	54	17.2%
19	08/06/2026	PLX	CHỜ MUA	Dầu khí	40-41	48-50	37	20%
20	09/06/2026	PVD	CHỜ MUA	Dầu khí	27-28	35-36	25	29.6%
21	10/06/2026	KDH	TRUNG LẬP	Bất động sản	21-22	26-27	19	23.8%



Thị trường thế giới

- **Cổ phiếu chip quay đầu giảm, S&P 500 và Nasdaq nhuộm sắc đỏ.** Khép phiên ngày 09/06, chỉ số S&P 500 giảm 0.26% xuống 7,386.65 điểm, trong khi Nasdaq Composite mất 0.97% còn 25,678.82 điểm. Ngược lại, Dow Jones tăng 86.10 điểm, tương đương 0.17%, lên 50,872.11 điểm.
- **Kinh tế Hàn Quốc tăng trưởng cao nhất trong hơn 5 năm.** Kinh tế Hàn Quốc tăng trưởng 1,8% trong quý I/2026, mức cao nhất trong hơn 5 năm và vượt dự báo trước đó của Ngân hàng Trung ương Hàn Quốc (BoK). Động lực chính đến từ xuất khẩu tăng 5,9%, đặc biệt là nhóm bán dẫn, máy móc và ô tô, cùng với nhu cầu nội địa duy trì ổn định. Đầu tư cơ sở vật chất cũng tăng mạnh 6,6%, phản ánh sự cải thiện rõ nét trong hoạt động sản xuất và niềm tin của doanh nghiệp.

Thị trường trong nước

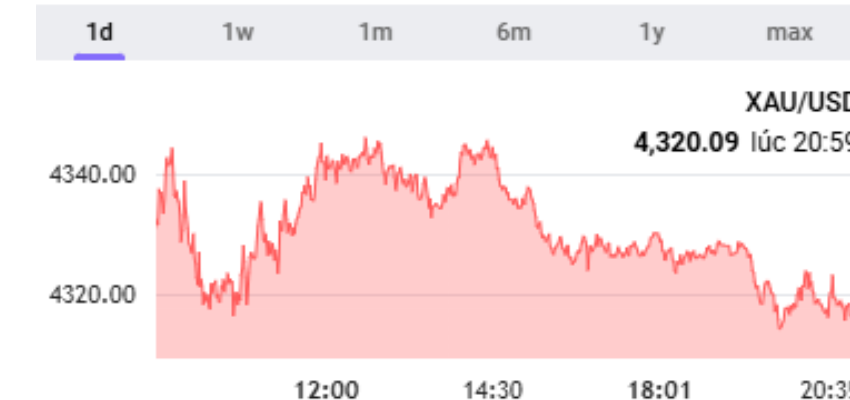
- **Việt Nam và Thái Lan hướng tới kim ngạch thương mại song phương 50 tỷ USD.** Việt Nam và Thái Lan vừa thống nhất mục tiêu nâng kim ngạch thương mại song phương lên 50 tỷ USD theo hướng cân bằng và bền vững, đánh dấu bước tiến mới trong quan hệ Đối tác Chiến lược toàn diện giữa hai nước. Hai bên sẽ đẩy mạnh kết nối hạ tầng, logistics, hàng không, du lịch và chuỗi cung ứng, đồng thời mở rộng hợp tác sang các lĩnh vực mới như kinh tế số, trí tuệ nhân tạo, đổi mới sáng tạo và chuyển đổi xanh. Mục tiêu này không chỉ tạo dư địa tăng trưởng cho hoạt động thương mại và đầu tư mà còn mở ra cơ hội lớn cho các doanh nghiệp xuất nhập khẩu, logistics, cảng biển và khu công nghiệp Việt Nam.
- **Thị trường tiền tệ tuần qua: Lãi suất liên ngân hàng tăng vọt, NHNN mở kênh hoán đổi ngoại tệ, hút ròng 3.400 tỷ.** Tuần qua, lãi suất liên ngân hàng tăng mạnh ở nhiều kỳ hạn khi nhu cầu vốn ngắn hạn của hệ thống ngân hàng gia tăng, phản ánh thanh khoản có phần thu hẹp so với giai đoạn trước. Trong bối cảnh đó, Ngân hàng Nhà nước đã triển khai kênh hoán đổi ngoại tệ (swap) và hút ròng khoảng 3.400 tỷ đồng trên thị trường mở nhằm điều tiết thanh khoản và ổn định tỷ giá. Diễn biến này cho thấy cơ quan điều hành vẫn đang chủ động kiểm soát lượng tiền trong hệ thống trước áp lực từ nhu cầu tín dụng và biến động trên thị trường ngoại hối.

Thị trường hàng hóa


**Vàng thế giới mất mốc 4,300 USD trước thêm dữ liệu lạm phát Mỹ.** Giá vàng giảm trong phiên ngày 09/06 khi làn sóng bán tháo lan rộng trên các thị trường tài chính và kỳ vọng Cục Dự trữ Liên bang Mỹ (Fed) nâng lãi suất trong năm nay tiếp tục gia tăng. Giới đầu tư hiện hướng sự chú ý tới các dữ liệu lạm phát quan trọng của Mỹ sẽ được công bố trong hai ngày tới. Giá vàng giao ngay giảm 0.7% xuống 4,298.75 USD/oz sau khi có thời điểm mất hơn 1% trong phiên. Trong khi đó, hợp đồng vàng tương lai giao tháng 8 tại Mỹ giảm 0.9%, xuống còn 4,323.90 USD/oz. Sau báo cáo việc làm mạnh hơn dự báo được công bố tuần trước, sự chú ý của giới đầu tư đã chuyển sang các dữ liệu lạm phát quan trọng trong tuần này. Chỉ số giá tiêu dùng (CPI) tháng 5 của Mỹ sẽ được công bố vào ngày 10/06, tiếp theo là chỉ số giá sản xuất (PPI) vào ngày 11/06.



	10:00	12:00	15:01
🇺🇸 Dow 30		50,785.52	-81.26 / -0.16%
🇺🇸 Dow 30 Futures		50,666.00	-119.50 / -0.24%
🇺🇸 Nasdaq Futures		29,301.90	-112.40 / -0.38%
🇺🇸 S&P 500 Futures		7,385.60	-20.00 / -0.27%
🇯🇵 Nikkei 225		64,100.50	+75.90 / +0.12%
🇨🇳 Shanghai		3,959.34	-68.40 / -1.7%
🇸🇦 Hang Seng		24,657.06	-304.89 / -1.22%
🇰🇷 KOSPI		7,735.14	+250.73 / +3.35%
🇬🇧 FTSE 100		10,373.20	+5.15 / +0.05%
🇬🇧 FTSE 100 Futures		10,340.80	-13.90 / -0.13%



	12:00	14:30	18:01	20:35
XAU/USD		4,321.88	-8.10 / -0.19%	
Gold		4,346.00	-17.40 / -0.4%	
Copper		6.3135	-0.0210 / -0.33%	
Brent Oil		93.950	-0.200 / -0.21%	
London Sugar		445.10	-1.80 / -0.4%	
Silver		67.990	-0.595 / -0.87%	
Crude Oil WTI		90.940	-0.360 / -0.39%	
Platinum		1,753.60	-5.65 / -0.32%	
London Coffee		3,260.00	+27.00 / +0.84%	
US Wheat		582.00	+0.25 / +0.04%	
US Corn		419.90	+1.90 / +0.45%	



**PET: VietinBank Capital trở thành cổ đông lớn của Petrosetco**

- VietinBank Capital vừa nâng tỷ lệ sở hữu tại PET lên 13,45% và chính thức trở thành cổ đông lớn, cho thấy sự quan tâm của dòng vốn tổ chức đối với triển vọng doanh nghiệp. Động thái này diễn ra trong bối cảnh PET chuẩn bị triển khai kế hoạch tăng vốn quy mô lớn nhằm bổ sung nguồn lực cho hoạt động kinh doanh và đầu tư. Bên cạnh đó, kết quả kinh doanh quý I/2026 ghi nhận sự tăng trưởng tích cực với doanh thu và lợi nhuận đều cải thiện mạnh so với cùng kỳ.

**HDB: HDBank huy động lô trái phiếu trị giá 450 tỷ đồng**

- HDBank vừa huy động thành công lô trái phiếu trị giá 450 tỷ đồng, tiếp tục cho thấy khả năng đa dạng hóa nguồn vốn trong bối cảnh nhu cầu tín dụng duy trì ở mức cao. Việc tăng cường huy động vốn trung và dài hạn sẽ giúp ngân hàng cải thiện cơ cấu nguồn vốn, đáp ứng tốt hơn các yêu cầu về an toàn thanh khoản và hỗ trợ tăng trưởng tín dụng trong thời gian tới. Động thái này cũng phản ánh sự chủ động của HDBank trong việc chuẩn bị nguồn lực cho các kế hoạch kinh doanh, đồng thời tạo nền tảng vững chắc cho mục tiêu mở rộng quy mô hoạt động.

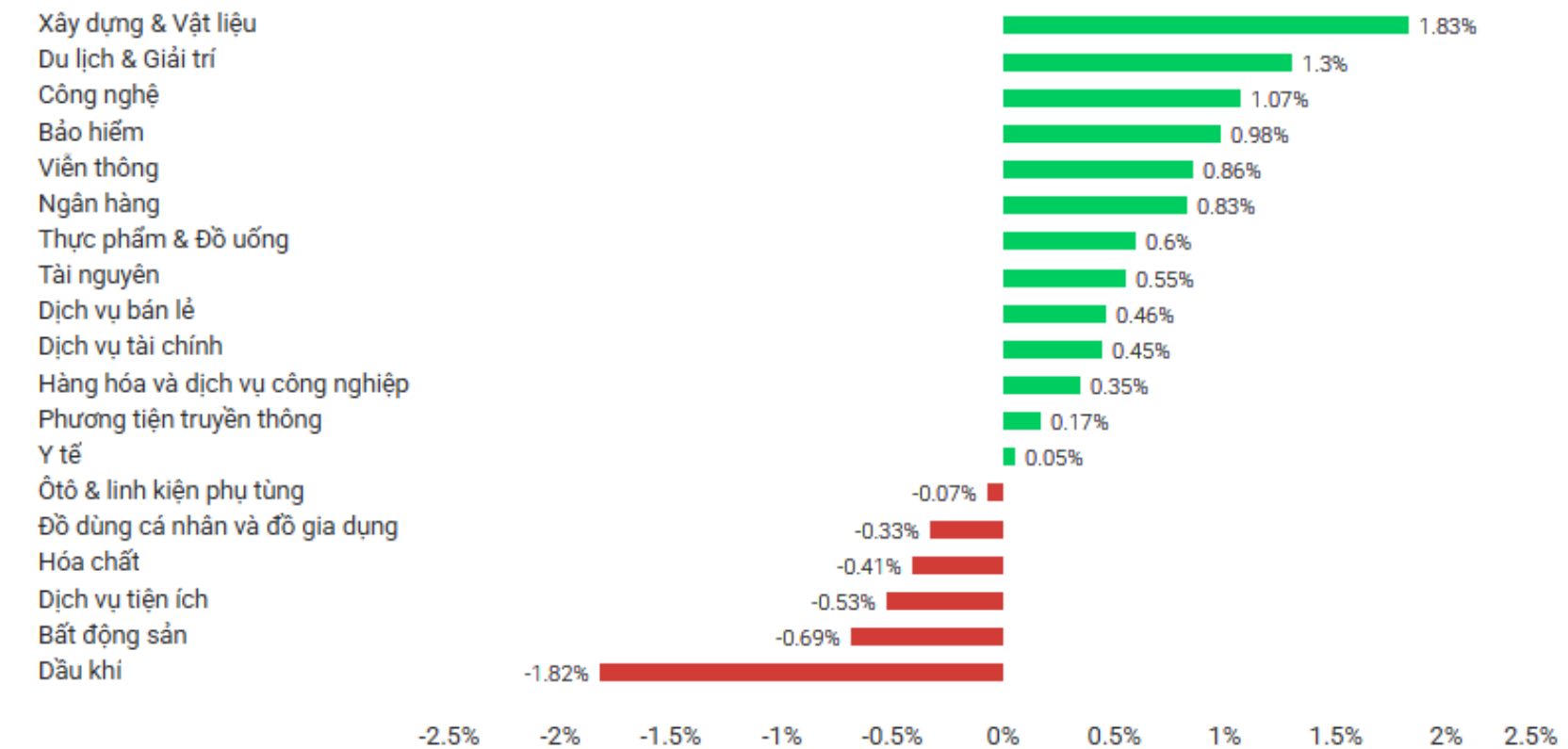
**HPX: Hải Phát Invest chi phối dự án 13,2 ha tại Bắc Ninh, kỳ vọng doanh thu hơn 3.000 tỷ**

- Hải Phát Invest (HPX) vừa nâng tỷ lệ sở hữu tại dự án Khu phía Bắc thuộc Khu đô thị số 19 (Bắc Ninh) lên 60% thông qua hoạt động M&A, qua đó chính thức nắm quyền chi phối và phát triển dự án. Dự án có quy mô 13,2 ha với 327 căn nhà thấp tầng, dự kiến khởi công trong quý IV/2026 và được kỳ vọng mang về hơn 3.000 tỷ đồng doanh thu trong giai đoạn 2027-2028. Đây được xem là bước đi quan trọng trong chiến lược mở rộng quỹ đất và tái thiết tăng trưởng của HPX sau giai đoạn tái cấu trúc tài chính.

**APS: Chứng khoán APS lần thứ năm liên tiếp tổ chức bất thành ĐHĐCĐ**


- CTCP Chứng khoán APS tiếp tục không thể tổ chức thành công ĐHĐCĐ thường niên lần thứ nhất năm 2026 do tỷ lệ cổ đông tham dự không đủ điều kiện theo quy định. Đây đã là năm thứ năm liên tiếp doanh nghiệp rơi vào tình trạng tương tự, cho thấy mức độ phân tán cổ đông cao và sự hạn chế trong khả năng tập hợp ý kiến cổ đông. Việc đại hội bất thành khiến nhiều nội dung quan trọng như kế hoạch kinh doanh, phân phối lợi nhuận hay định hướng phát triển phải tiếp tục chờ các cuộc họp tiếp theo.

**Tăng/ giảm ngành trong phiên**



**Top cổ phiếu tăng giảm trong phiên**

Mã CK	Giá	Thay đổi	Giá trị (Tỷ đồng)	Mã CK	Giá	Thay đổi	Giá trị (Tỷ đồng)
VNE	3.06	0.20 (6.99%)	1.37	TPC	6.00	-0.41 (-6.40%)	0.82
HSL	6.00	0.39 (6.95%)	0.96	HRC	44.95	-2.35 (-4.97%)	0.39
C32	18.00	1.15 (6.82%)	4.10	NVL	13.25	-0.60 (-4.33%)	189.72
BKG	2.52	0.16 (6.78%)	1.51	DQC	9.39	-0.35 (-3.59%)	0.07
LDG	2.86	0.18 (6.72%)	1.43	SZL	48.85	-1.55 (-3.08%)	1.36



**Công bố cơ cấu danh mục VNM ETF – 12/06/2026**

- VNM ETF sẽ công bố kết quả rà soát danh mục định kỳ quý II/2026, sự kiện được thị trường đặc biệt quan tâm do có thể kéo theo những thay đổi về tỷ trọng cổ phiếu cũng như việc thêm mới hoặc loại bỏ các mã trong rổ chỉ số tham chiếu. Các quyết định cơ cấu của quỹ thường tạo ra biến động đáng kể về thanh khoản và giá cổ phiếu trong ngắn hạn, đặc biệt đối với những cổ phiếu có khả năng được thêm vào hoặc bị loại khỏi danh mục.

**MSCI công bố kết quả đánh giá phân loại thị trường chứng khoán – 19/06/2026**

- Báo cáo đánh giá phân loại thị trường thường niên của MSCI là sự kiện quan trọng đối với các thị trường chứng khoán trên toàn cầu, trong đó có Việt Nam. Báo cáo tập trung xem xét mức độ đáp ứng các tiêu chí về khả năng tiếp cận thị trường, tính minh bạch, cơ chế giao dịch, thanh toán bù trừ và mức độ mở cửa đối với nhà đầu tư nước ngoài. Kết quả đánh giá sẽ phản ánh tiến độ cải cách của thị trường chứng khoán Việt Nam trong lộ trình nâng hạng từ thị trường cận biên lên thị trường mới nổi.

**Doanh số bán lẻ m/m – Mỹ – 17/06/2026**

- Dữ liệu doanh số bán lẻ hàng tháng (Retail Sales m/m) của Mỹ là một chỉ báo quan trọng phản ánh sức khỏe chi tiêu của người tiêu dùng – động lực đóng góp lớn nhất cho tăng trưởng kinh tế Mỹ. Chỉ số này cho thấy mức thay đổi trong giá trị hàng hóa bán lẻ so với tháng trước, qua đó đánh giá sức cầu nội địa và niềm tin tiêu dùng. Kết quả công bố cũng có tác động đáng kể đến kỳ vọng tăng trưởng kinh tế, định hướng chính sách tiền tệ của Fed và diễn biến trên các thị trường tài chính toàn cầu.

**Quyết định lãi suất và Thông báo chính sách của Fed – Mỹ – 18/06/2026**

- Quyết định lãi suất và thông báo chính sách tiền tệ của Cục Dự trữ Liên bang Mỹ (Fed) là một trong những sự kiện kinh tế quan trọng nhất đối với thị trường tài chính toàn cầu. Bên cạnh mức lãi suất điều hành, nhà đầu tư đặc biệt quan tâm đến các đánh giá của Fed về tăng trưởng kinh tế, lạm phát, thị trường lao động và định hướng chính sách trong thời gian tới. Các thông điệp được đưa ra trong cuộc họp có thể ảnh hưởng trực tiếp đến kỳ vọng về lộ trình lãi suất, diễn biến đồng USD, lợi suất trái phiếu và dòng vốn toàn cầu.

**Lịch chốt quyền doanh nghiệp**

STT	Mã CK	Sàn	Ngày GDKHQ	Ngày TH	Nội dung sự kiện
1	PPH	UPCoM	08/06/26	15/06/26	Trả cổ tức đợt 2/2025 bằng tiền, 1,000 đồng/CP
2	VRG	UPCoM	08/06/26	29/06/26	Trả cổ tức năm 2025 bằng tiền, 1,000 đồng/CP
3	HEC	UPCoM	08/06/26		Thưởng cổ phiếu, tỷ lệ 1:1
4	KHS	HNX	08/06/26		Trả cổ tức năm 2025 bằng cổ phiếu, tỷ lệ 10:1
5	CEO	HNX	09/06/26		Trả cổ tức năm 2025 bằng cổ phiếu, tỷ lệ 100:5
6	TDT	HNX	09/06/26	30/06/26	Trả cổ tức đợt 1/2025 bằng tiền, 400 đồng/CP
7	VC6	HNX	09/06/26	26/06/26	Trả cổ tức năm 2025 bằng tiền, 1,000 đồng/CP
8	VC6	HNX	09/06/26		Trả cổ tức năm 2025 bằng cổ phiếu, tỷ lệ 100:15
9	VTO	HOSE	09/06/26	30/06/26	Trả cổ tức năm 2025 bằng tiền, 1,100 đồng/CP
10	PHS	UPCoM	09/06/26	07/07/26	Trả cổ tức năm 2025 bằng tiền, 300 đồng/CP
11	SFI	HOSE	09/06/26	19/06/26	Trả cổ tức năm 2025 bằng tiền, 1,000 đồng/CP
12	SCL	UPCoM	09/06/26		Trả cổ tức năm 2025 bằng cổ phiếu, tỷ lệ 100:17
13	BAX	HNX	09/06/26	30/06/26	Trả cổ tức năm 2025 bằng tiền, 500 đồng/CP
14	TVD	HNX	09/06/26	26/06/26	Trả cổ tức năm 2025 bằng tiền, 700 đồng/CP
15	NTP	HNX	10/06/26		Trả cổ tức năm 2025 bằng cổ phiếu, tỷ lệ 100:20
16	DC4	HOSE	10/06/26		Trả cổ tức năm 2025 bằng cổ phiếu, tỷ lệ 10:1
17	NVL	HOSE	10/06/26		Thưởng cổ phiếu, tỷ lệ 40:3
18	GEG	HOSE	10/06/26		Trả cổ tức năm 2025 bằng cổ phiếu, tỷ lệ 100:5
19	BLT	UPCoM	10/06/26	26/06/26	Trả cổ tức năm 2025 bằng tiền, 850 đồng/CP
20	SKV	UPCoM	11/06/26	29/06/26	Trả cổ tức năm 2025 bằng tiền, 2,000 đồng/CP
21	HNB	UPCoM	11/06/26	20/07/26	Trả cổ tức năm 2025 bằng tiền, 850 đồng/CP
22	NAP	HNX	11/06/26	14/07/26	Trả cổ tức năm 2025 bằng tiền, 650 đồng/CP
23	DPG	HOSE	11/06/26	06/07/26	Trả cổ tức năm 2025 bằng tiền, 600 đồng/CP
24	VPD	HOSE	12/06/26	15/07/26	Trả cổ tức năm 2025 bằng tiền, 2,300 đồng/CP
25	EVE	HOSE	12/06/26	22/06/26	Trả cổ tức năm 2025 bằng tiền, 1,000 đồng/CP
26	HNI	UPCoM	12/06/26	25/06/26	Trả cổ tức năm 2025 bằng tiền, 2,000 đồng/CP
27	MND	UPCoM	12/06/26	10/07/26	Trả cổ tức năm 2025 bằng tiền, 780 đồng/CP
28	CNC	UPCoM	15/06/26	26/06/26	Trả cổ tức đợt 2/2025 bằng tiền, 1,000 đồng/CP
29	CTT	HNX	15/06/26	30/06/26	Trả cổ tức năm 2025 bằng tiền, 1,200 đồng/CP
30	SKG	HOSE	15/06/26	03/07/26	Trả cổ tức năm 2025 bằng tiền, 500 đồng/CP



### Trung tâm Phân tích và Đầu tư

**Nguyễn Văn Thanh**

Phụ trách khối Phân tích & Đầu tư

Email: thanhnv@apsc.vn

### Phân tích cơ bản

**Hoàng Ngọc Quyền**

Chuyên viên phân tích

Email: quyenhn@apsc.vn

### Chiến lược giao dịch

**Nguyễn Văn Thiệu**

Chuyên viên phân tích

Email: thieunv@apsc.vn

### **Quan điểm phân tích**

Đơn vị phân tích chỉ căn cứ vào những tài liệu, kế hoạch doanh thu, lợi nhuận và cổ tức... thu thập được trên thị trường chứng khoán để làm căn cứ tính toán và đưa ra mức định giá. Thông tin sử dụng trong báo cáo này được chúng tôi thu thập từ những nguồn mà chúng tôi cho là đáng tin cậy. Tuy nhiên, chúng tôi không đảm bảo rằng những thông tin này là hoàn chỉnh hoặc chính xác.

Chuyên viên phân tích trong báo cáo này cam kết rằng (1) quan điểm thể hiện trong báo cáo phân tích này phản ánh chính xác quan điểm cá nhân đối với chứng khoán và/hoặc tổ chức phát hành và (2) chuyên viên phân tích đã/đang/sẽ được miễn trách nhiệm bồi thường trực tiếp hoặc gián tiếp liên quan đến khuyến nghị cụ thể hoặc quan điểm trong báo cáo phân tích này.

### **Khuyến nghị**

**CANH MUA** Giá cổ phiếu hiện tại trong vùng mua tiềm năng. Ước tính tiềm năng tăng giá lớn hơn hoặc bằng 15 điểm phần trăm trong 12 tháng tới.

**CHỜ MUA** Giá cổ phiếu hiện tại cao hơn vùng mua tiềm năng. Ước tính tiềm năng tăng giá lớn hơn hoặc bằng 15 điểm phần trăm trong 12 tháng tới.

**TRUNG LẬP** Ước tính giá cổ phiếu có thể tăng/giảm 10 điểm phần trăm trong 12 tháng tới.

**CANH BÁN** Ước tính tiềm năng giảm giá trên 10 điểm phần trăm trong 12 tháng tới.



## **Tuyên bố trách nhiệm**

Bản báo cáo và các tài liệu đi kèm chỉ phục vụ cho mục đích cung cấp thông tin tham khảo và được phát hành bởi Công ty Cổ phần Chứng khoán Alpha (APSC), một doanh nghiệp được cấp phép bởi Ủy ban Chứng khoán Nhà nước Việt Nam. Những thông tin sử dụng trong báo cáo được thu thập từ những nguồn đáng tin cậy và APSC không chịu trách nhiệm về tính chính xác của chúng. Không một thông tin cũng như ý kiến nào được viết ra nhằm mục đích quảng cáo hay tác động đến bất kỳ chứng khoán nào. Bất kỳ quyết định đầu tư nào đều dựa trên đánh giá cá nhân của khách hàng, và báo cáo này cùng với các tài liệu đi kèm không thể được sử dụng làm bằng chứng trong bất kỳ tranh chấp pháp lý nào liên quan đến quyết định đầu tư.

© Copyright - Bản quyền thuộc về APSC. Báo cáo này không được phép sao chép tái bản bởi bất kỳ cá nhân hoặc tổ chức nào khi chưa được phép của APSC. Người dùng có thể trích dẫn hoặc trình chiếu báo cáo cho các mục đích phi thương mại. APSC có thể có thỏa thuận cho phép sử dụng cho mục đích thương mại hoặc phân phối lại báo cáo với điều kiện người dùng trả phí cho APSC.

## **Công ty Cổ phần Chứng Khoán Alpha**

### **Hội sở chính**

Tầng 5, 14 Láng Hạ, P.Giảng Võ, TP. Hà Nội

Điện thoại: (024) 3933 4666

### **Chi nhánh Hải Phòng**

Tầng 8, số 04/B1 lô 26 BC đường Lê Hồng Phong, P.Gia Viên,  
TP. Hải Phòng

Điện thoại: 0913.399.635

### **Chi nhánh Thành phố Hồ Chí Minh**

Tầng 5, Tòa nhà HDTC, 36 Bùi Thị Xuân, P. Bến Thành, TP. Hồ Chí Minh

Điện thoại: (028) 3535 2115

### **Chi nhánh Thanh Hoá**

Sảnh tầng 1, khách sạn Lam Kinh, Khu đô thị Đông Hương, P. Hạc Thành,  
tỉnh Thanh Hoá

Điện thoại: 0237 3515 009