

Thanh khoản chạm đáy...

Xem thêm 

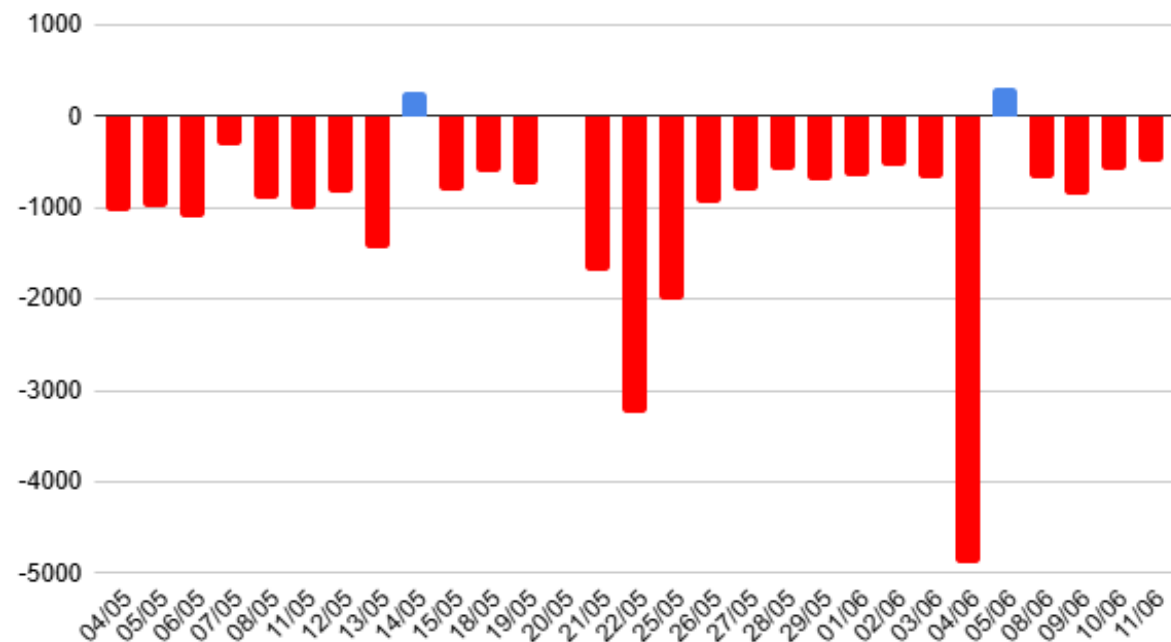
Bộ phận Phân tích & Đầu tư
Research & Proprietary trading



Đồ thị kỹ thuật VN-Index



Giao dịch khối ngoại



Xu hướng dòng tiền

- Thị trường chứng khoán ngày 11/06 ghi nhận phiên giao dịch trầm lắng khi VN-Index quay đầu giảm điểm sau hai phiên hồi phục trước đó, trong bối cảnh dòng tiền tiếp tục đứng ngoài quan sát và tâm lý thận trọng bao trùm thị trường. Chỉ số mở cửa trong sắc đỏ và phần lớn thời gian giao dịch dưới tham chiếu trước khi thu hẹp đà giảm về cuối phiên. Kết thúc phiên, VN-Index giảm **5,1 điểm (-0,28%)** xuống **1.798,61** điểm. Thanh khoản tiếp tục suy giảm mạnh khi giá trị khớp lệnh chỉ đạt khoảng 9.400 tỷ đồng, mức thấp nhất trong hơn một năm trở lại đây.
- **Điểm nhấn nổi bật trong phiên** đến từ nhóm cao su và bất động sản khu công nghiệp trở thành điểm sáng nổi bật nhất của thị trường. GVR tăng 4,3%, KBC tăng gần 6%, SZC tăng mạnh, trong khi IDC và SIP tăng từ 1-2%. Đây cũng là nhóm thu hút dòng tiền tốt nhất trong phiên. Bên cạnh đó, nhóm phân bón giao dịch khả quan với DPM tăng 1,2% và DCM tăng 0,8%. Các cổ phiếu thuộc nhóm bảo hiểm, thực phẩm - đồ uống và dầu khí như BVH, VNM, SAB, KDC, BSR, OIL và PVD cũng duy trì được sắc xanh.
- **Ở chiều ngược lại**, nhóm bất động sản tiếp tục chịu áp lực bán khi VHM giảm 1,6%, VRE giảm 1,7%, trong khi NVL, DXG, DIG, KDH và PDR đều giảm trên 1%. **Nhóm chứng khoán** điều chỉnh với VIX, HCM, MBS giảm trên 1%, còn SSI, VND và VCI giảm nhẹ. **Nhóm ngân hàng** diễn biến phân hóa nhưng nghiêng về chiều giảm khi LPB, SHB, TCB, VPB, HDB, BID đồng loạt mất điểm, trong khi chỉ một số mã như STB, MBB, VIB và NAB duy trì được sắc xanh.
- **Đánh giá:** Thanh khoản xuống mức thấp nhất trong hơn một năm cho thấy dòng tiền vẫn chưa sẵn sàng trở lại.....

Phân tích kỹ thuật

- VN-Index có phiên hồi phục với nền tảng điểm tuy nhiên chỉ số vẫn đóng cửa dưới đường MA100 cho thấy xu hướng ngắn hạn chưa thực sự cải thiện. Bên cạnh đó, MACD tiếp tục nằm dưới đường tín hiệu và Histogram duy trì trong vùng âm, phản ánh áp lực điều chỉnh vẫn hiện hữu. RSI giảm về quanh 38 điểm, cho thấy thị trường đang tiến gần vùng quá bán và có thể xuất hiện các nhịp hồi kỹ thuật.
 - **Kịch bản 1 (40%)** VN-Index hồi phục trở lại vùng 1.800-1.810 điểm và rung lắc trong quá trình tăng.
 - **Kịch bản 2 (60%)** VN-Index tiếp tục điều chỉnh kiểm định lại vùng hỗ trợ 1.740 - 1.750 điểm (MA200).
- ### Chiến lược giao dịch
- Nhà đầu tư nên duy trì tỷ trọng cổ phiếu ở mức THẤP đến TRUNG BÌNH THẤP, ưu tiên quản trị rủi ro và bảo toàn thành quả trong bối cảnh VN-Index tiếp tục dao động dưới vùng kháng cự 1.800 điểm, trong khi thanh khoản giảm xuống mức thấp nhất trong hơn một năm.
 - **MUA Hạn chế mở mới các vị thế mua mới** trong giai đoạn hiện tại. Chỉ nên mở vị thế thăm dò với tỷ trọng thấp tại các cổ phiếu duy trì nền tích lũy tốt, có dòng tiền hỗ trợ và sức mạnh giá vượt trội so với thị trường chung. Có thể theo dõi nhóm phân bón, đầu tư công, xây dựng hoặc một số cổ phiếu phòng thủ như bảo hiểm, y tế- dược, thực phẩm đồ uống
 - **BÁN Chủ động hạ tỷ trọng danh mục** về mức an toàn. Tiếp tục giảm sử dụng margin và tận dụng các nhịp hồi để cơ cấu danh mục, đưa tỷ trọng cổ phiếu về mức thấp.....

Thông tin cổ phiếu

CHỜ MUA

• Giá ngày 11/06/2026	24.40
• Vùng mua/bán tiềm năng	23-24
• Giá chốt lời	27-28
• Giá cắt lỗ	21
• Vốn hóa (tỷ đồng)	16,590.17
• SLCP lưu hành (cp)	679,925,021
• KLGĐ BQ 10 phiên	2,344,830
• Giá sổ sách	17.10
• EPS hiện tại	1.87
• P/E	13.06

Diễn biến giá cổ phiếu



Luận điểm đầu tư

Mảng Urê hưởng lợi mạnh từ chu kỳ tăng giá phân bón toàn cầu

- Urê tiếp tục là động lực lợi nhuận chủ lực của DPM trong năm 2026. Trong quý 1, sản lượng tiêu thụ duy trì ổn định ở mức khoảng 239 nghìn tấn, trong khi giá bán bình quân tăng 8-10% so với cùng kỳ. Bước sang quý 2, giá urê thế giới tăng mạnh lên vùng 700-900 USD/tấn, cao hơn đáng kể so với mức khoảng 440 USD/tấn của quý 1. Trong bối cảnh nguồn cung toàn cầu bị ảnh hưởng bởi căng thẳng địa chính trị tại Trung Đông và giá trúng thầu tại Ấn Độ lên tới 950 USD/tấn, DPM được kỳ vọng tiếp tục mở rộng biên lợi nhuận và ghi nhận tăng trưởng lợi nhuận mạnh trong các quý tới.

NPK nổi lên như động lực tăng trưởng mới bên cạnh urê


- Mảng NPK đang cho thấy tốc độ tăng trưởng vượt trội và dần trở thành trụ cột thứ hai của DPM. Trong quý 1/2026, sản lượng NPK đạt khoảng 59 nghìn tấn, tăng 50-58% so với cùng kỳ, trong khi doanh thu mảng này tăng tới 72% nhờ cả sản lượng và giá bán cùng cải thiện. Việc đẩy mạnh hoạt động quảng bá, mở rộng hệ thống phân phối và gia tăng nhận diện thương hiệu đang giúp DPM gia tăng thị phần trên thị trường phân bón hỗn hợp. Xu hướng này không chỉ hỗ trợ tăng trưởng doanh thu mà còn giúp doanh nghiệp đa dạng hóa cơ cấu sản phẩm và giảm phụ thuộc vào chu kỳ urê.

Nền tảng tài chính vững mạnh và chiến lược mở rộng chuỗi giá trị dài hạn

- Bên cạnh hoạt động phân bón truyền thống, DPM đang từng bước mở rộng sang các lĩnh vực hóa chất nhằm tạo động lực tăng trưởng dài hạn. Doanh nghiệp tiếp tục triển khai các dự án H2O2, thu hồi khí và mở rộng chuỗi giá trị NPK, đồng thời tạm hoãn các dự án có hiệu quả thấp hơn như Melamine. Nguồn cung khí đầu vào cũng được đảm bảo trong trung và dài hạn nhờ các mỏ hiện hữu và kỳ vọng bổ sung từ mỏ Su Tử Trắng giai đoạn 2B giai đoạn 2027-2028. Với lượng tiền mặt lớn giúp doanh thu tài chính quý 1 tăng 156% lên 82 tỷ đồng, DPM sở hữu nền tảng tài chính đủ mạnh để theo đuổi các kế hoạch đầu tư và duy trì chính sách cổ tức hấp dẫn.
- **Kết quả kinh doanh.** Quý 1/2026, DPM ghi nhận doanh thu thuần đạt 5.623 tỷ đồng, tăng 36% so với cùng kỳ năm trước. Lợi nhuận sau thuế thuộc cổ đông công ty mẹ đạt 401 tỷ đồng, tăng trưởng 96%, cho thấy khả năng tận dụng tốt chu kỳ tăng giá của ngành phân bón. Động lực tăng trưởng doanh thu đến từ cả hai mảng kinh doanh cốt lõi là Ure và NPK.
- **Phân tích kỹ thuật.** DPM đang trong xu hướng giảm song đà giảm đang có dấu hiệu suy yếu.



STT	Ngày cập nhật	Mã cổ phiếu	Khuyến nghị	Ngành	Vùng mua/bán	Giá chốt lời	Giá cắt lỗ	Lợi nhuận kỳ vọng
1	14/05/2026	HHV	TRUNG LẬP	Hạ tầng	11-11.5	13-13.5	10	13%
2	15/05/2026	PHR	CHỜ MUA	Cao su	65-68	75-77	60	15.4%
3	18/05/2026	CII	CHỜ MUA	Bất động sản	18-19	21-22	16	16.7%
4	19/05/2026	REE	CANH MUA	Cơ điện	52-54	58-60	48	11.5%
5	20/05/2026	IMP	TRUNG LẬP	Dược phẩm	38-40	50-52	35	31.6%
6	21/05/2026	PNJ	CHỜ MUA	Bán lẻ	63-65	75-80	58	22.8%
7	22/05/2026	HSG	CANH MUA	Thép- tôn mạ	12-13	14-15	11	16.7%
8	25/05/2026	POW	CHỜ MUA	Ngành điện	13-13.5	15-16	12	15.4%
9	26/05/2026	SSI	CANH MUA	Chứng khoán	28-29	31-32	26	11%
10	27/05/2026	GEG	CANH MUA	Hạ tầng	14-14.5	15.5-16	13	11%
11	28/05/2026	GVR	CHỜ MUA	Cao su	30-31	38-39	27	27%
12	01/06/2026	VCI	TRUNG LẬP	Chứng khoán	22-23	25-26	20	13.6%
13	02/06/2026	VRE	CHỜ MUA	Bán lẻ	30-31	35-36	28	16.7%
14	03/06/2026	BCM	CHỜ MUA	Bất động sản	50-52	58-60	46	16%
15	04/06/2026	ACB	CHỜ MUA	Ngân hàng	24.5-25.5	27-28	23	10.2%
16	05/06/2026	VCB	CHỜ MUA	Ngân hàng	58-60	68-70	54	17.2%
17	08/06/2026	PLX	CHỜ MUA	Dầu khí	40-41	48-50	37	20%
18	09/06/2026	PVD	CHỜ MUA	Dầu khí	27-28	35-36	25	29.6%
19	10/06/2026	KDH	TRUNG LẬP	Bất động sản	21-22	26-27	19	23.8%
20	11/06/2026	HAH	TRUNG LẬP	Công nghiệp	48-50	56-60	44	16.7%
21	12/06/2026	DPM	CHỜ MUA	Phân bón	23-24	27-28	21	17.4%



Thị trường thế giới

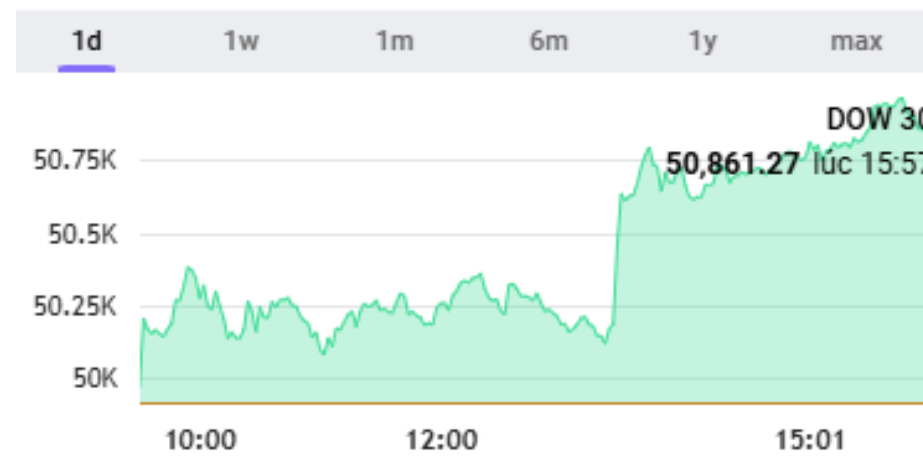
- **Dow Jones tăng hơn 900 điểm sau tín hiệu Mỹ - Iran sắp đạt thỏa thuận.** Kết thúc phiên giao dịch, chỉ số S&P 500 tăng 1.75% lên 7,394.30 điểm. Nasdaq Composite tăng 2.54% lên 25,809.66 điểm. Chỉ số công nghiệp Dow Jones tăng 929.97 điểm, tương đương 1.86%, lên 50,848.75 điểm.
- **ECB chuẩn bị đợt tăng lãi suất phòng ngừa rủi ro lạm phát leo thang.** Ngày 11/6, ECB gần như chắc chắn sẽ tăng lãi suất lên 2,25% (lần đầu sau gần 3 năm) để ngăn chặn lạm phát từ cú sốc năng lượng Trung Đông, dù kinh tế Eurozone còn yếu. Động thái này diễn ra trong bối cảnh lạm phát EU vọt lên 3,2% (tháng 4/2026) do xung đột.

Thị trường trong nước

- **NHNN tiếp tục hút ròng qua kênh OMO, lãi suất liên ngân hàng qua đêm giảm về 5.78%.** Sau khi đạt đỉnh 9.35%/năm vào ngày 08/06, lãi suất cho vay qua đêm liên ngân hàng đã giảm mạnh xuống còn 5.78%/năm; các kỳ hạn từ 1 tuần đến 1 tháng cũng đồng loạt hạ nhiệt. Cùng lúc đó, Ngân hàng Nhà nước liên tục hút ròng tổng cộng gần 12.900 tỷ đồng trong hai phiên 09/06 và 10/06, kéo lượng OMO lưu hành toàn hệ thống xuống còn khoảng 301.503 tỷ đồng. Các khoản bơm mới qua kênh OMO trong giai đoạn này đều duy trì mức lãi suất 4.5%/năm.
- **Chủ tịch JICA đề xuất 4 trụ cột hợp tác ODA với Việt Nam trong giai đoạn tới.** Sáng 11/6, Thủ tướng Lê Minh Hưng tiếp Chủ tịch JICA Tanaka Akihiko. Phía JICA đề xuất 4 trụ cột hợp tác ODA mới với Việt Nam, gồm: phát triển nhân lực chất lượng cao, công nghiệp và chuỗi cung ứng, hoàn thiện thể chế, và phát triển cơ sở hạ tầng. Thủ tướng đánh giá cao định hướng này và đề nghị Nhật Bản cung cấp ODA thế hệ mới ưu đãi hơn cho các lĩnh vực công nghệ cao (AI, bán dẫn, chuyển đổi số/xanh). Hai bên thống nhất lập Tổ công tác 3 bên để tháo gỡ vướng mắc và thúc đẩy tiến độ loạt dự án trọng điểm (Ô Môn III, vệ tinh LOTUSat-1, đường sắt đô thị,...) trong danh mục hợp tác giai đoạn 2026-2030.


Thị trường hàng hóa

Vàng thế giới rơi xuống đáy 6 tháng khi lo ngại lạm phát gia tăng. Giá vàng tiếp tục lao dốc trong phiên 11/06 khi nhà đầu tư rút khỏi tài sản trú ẩn này trước lo ngại lạm phát cao có thể buộc Cục Dự trữ Liên bang Mỹ (Fed) duy trì lãi suất ở mức cao hoặc thậm chí tăng lãi suất vào cuối năm nay. Hợp đồng vàng giao tháng 8 có thời điểm giảm xuống còn 4,046.20 USD/oz, mức thấp nhất kể từ tháng 11/2025. Tính riêng tuần này, giá vàng đã mất 6.3%, hướng tới tuần giảm thứ hai liên tiếp và là tuần giảm mạnh nhất kể từ giữa tháng 3, khi kim loại quý này từng lao dốc 9.62%. Đến cuối phiên, giá vàng giao tháng 8 giảm 0.5% xuống còn 4,111.10 USD/ounce. Tại Mỹ, lạm phát tháng 5 tăng lên mức cao nhất trong ba năm, chủ yếu do giá năng lượng tăng mạnh. Cùng với báo cáo việc làm khả quan hơn dự kiến, nhiều nhà đầu tư bắt đầu tin rằng Fed có thể phải nâng lãi suất vào cuối năm.



Index	Value	Change	%
Dow 30	50,848.38	+929.60	+1.86%
Dow 30 Futures	50,877.70	+29.30	+0.06%
Nasdaq Futures	29,542.50	+96.30	+0.33%
S&P 500 Futures	7,406.20	+12.10	+0.16%
Nikkei 225	66,554.50	+2,337.23	+3.64%
Shanghai	3,987.01	-6.21	-0.16%
Hang Seng	24,249.29	-158.67	-0.65%
KOSPI	8,368.48	+604.53	+7.79%
FTSE 100	10,303.88	+49.07	+0.48%
FTSE 100 Futures	10,403.30	-9.80	-0.09%

Commodity	Value	Change	%
XAU/USD	4,189.20	-21.69	-0.52%
Gold	4,209.50	+95.50	+2.32%
Copper	6.3870	-0.0058	-0.09%
Brent Oil	89.430	+0.310	+0.35%
London Sugar	446.30	+2.40	+0.54%
Silver	66.870	+2.869	+4.48%
Crude Oil WTI	86.720	-0.990	-1.13%
Platinum	1,723.90	-0.80	-0.05%
London Coffee	3,395.00	+98.00	+2.97%
US Wheat	590.10	+3.85	+0.66%
US Corn	413.10	+2.10	+0.51%



PDR: Phát Đạt dự chi 10.400 tỷ đồng mua cổ phần tại Lotte Properties HCMC

- CTCP Phát triển Bất động sản Phát Đạt (PDR) dự kiến chi 10.400 tỷ đồng để mua cổ phần tại Lotte Properties HCMC, nhằm hợp tác phát triển siêu dự án Thu Thiem Eco Smart City (vốn đầu tư 50.000 tỷ đồng) với tỷ lệ sở hữu dự kiến 35%. Trước đó, PDR đã đặt cọc 900 tỷ đồng cho thương vụ này. Để tập trung nguồn lực và tái cấu trúc dòng tiền cho dự án trọng điểm trên, Phát Đạt đã liên tiếp thoái vốn tại 3 công ty con/công ty dự án, bao gồm: Đầu tư và Phát triển Hòa Phú (dự kiến thu về tối thiểu 3.000 tỷ đồng), Đầu tư Serenity và Phát triển Đô thị Tam Hiệp.

REE: Quỹ ngoại Platinum Victory gom thêm cổ phiếu REE sau nhiều lần mua bất thành

- Quỹ ngoại Platinum Victory tiếp tục đăng ký mua gần 20,5 triệu cổ phiếu REE từ ngày 15/6 đến 14/7/2026, dự chi khoảng 1.030 tỷ đồng để nâng sở hữu lên 44,99%. Động thái này diễn ra sau chuỗi nhiều tháng liên tiếp đăng ký mua nhưng gần như bất thành của quỹ này do thị trường không thuận lợi. Cùng lúc, REE thông báo phát hành 500.000 cổ phiếu ESOP giá 10.000 đồng/cổ phiếu. Về kinh doanh, REE vừa báo lãi quý 1/2026 đạt 939 tỷ đồng (tăng 15% so với cùng kỳ), đánh dấu mức lợi nhuận cao nhất trong vòng 11 quý gần đây.

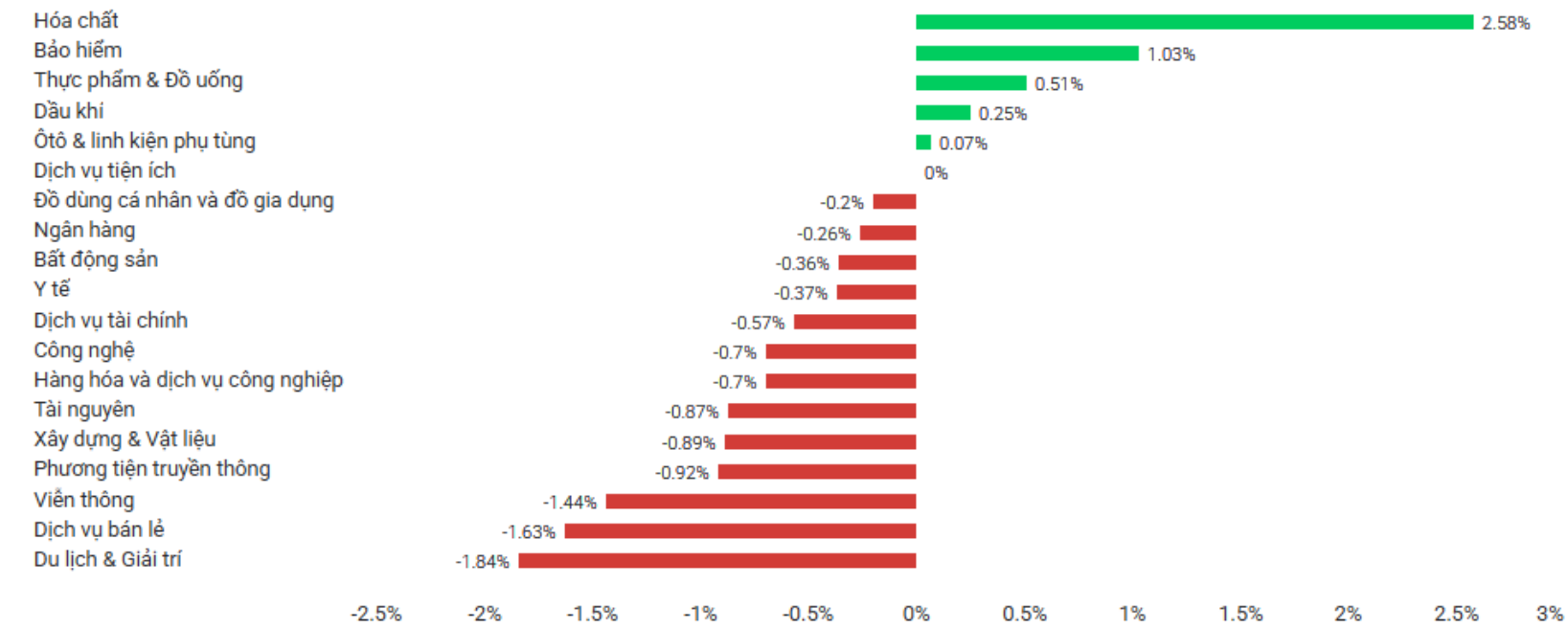
LPB: LPBank huy động thành công 2 lô trái phiếu

- LPBank vừa phát hành thành công 2 lô trái phiếu trị giá 20 tỷ đồng, đồng thời thông qua kế hoạch phát hành thêm tối đa 2.500 tỷ đồng trái phiếu riêng lẻ. Trước đó, ngân hàng đã chi gần 8.962 tỷ đồng để trả cổ tức tiền mặt kỷ lục với tỷ lệ 30%. Về kinh doanh, LPBank đặt mục tiêu lợi nhuận trước thuế năm 2026 cao nhất lịch sử đạt 14.982 tỷ đồng. Kết thúc quý I/2026, ngân hàng báo lãi trước thuế 2.826 tỷ đồng nhờ các mảng thu nhập tăng trưởng tốt, bất chấp chi phí dự phòng rủi ro tín dụng tăng gấp 4 lần cùng kỳ.

SAM: SAM Holdings hoàn tất phát hành gần 23 triệu cổ phiếu trả cổ tức


- SAM Holdings (SAM) vừa tăng vốn điều lệ lên hơn 4.027,5 tỷ đồng sau khi phát hành gần 22,8 triệu cổ phiếu trả cổ tức (tỷ lệ 100:6), đồng thời bảo lãnh khoản vay 300 tỷ đồng tại VIB cho công ty con SACOM. Về kinh doanh, quý I/2026 của SAM ghi nhận doanh thu thuần gần 1.775,4 tỷ đồng (tăng 52,6%) và lãi ròng 15,3 tỷ đồng (gấp 2,7 lần cùng kỳ). Tính đến 31/3/2026, tổng tài sản doanh nghiệp đạt hơn 7.410 tỷ đồng và nợ phải trả gần 2.654,2 tỷ đồng.

Tăng/ giảm ngành trong phiên



Top cổ phiếu tăng giảm trong phiên

Mã CK	Giá	Thay đổi	Giá trị (Tỷ đồng)	Mã CK	Giá	Thay đổi	Giá trị (Tỷ đồng)
QCG	13.05	0.85 (6.97%)	7.27	SVD	4.87	-0.31 (-5.98%)	0.16
LDG	3.27	0.21 (6.86%)	19.25	HRC	40.20	-2.35 (-5.52%)	0.26
HSL	6.86	0.44 (6.85%)	35.06	VVS	111.00	-5.00 (-4.31%)	7.70
APG	4.84	0.31 (6.84%)	1.31	TEG	6.09	-0.21 (-3.33%)	0.20
KBC	31.00	1.75 (5.98%)	147.39	VNE	3.01	-0.10 (-3.22%)	1.17



Công bố cơ cấu danh mục VNM ETF – 12/06/2026

- VNM ETF sẽ công bố kết quả rà soát danh mục định kỳ quý II/2026, sự kiện được thị trường đặc biệt quan tâm do có thể kéo theo những thay đổi về tỷ trọng cổ phiếu cũng như việc thêm mới hoặc loại bỏ các mã trong rổ chỉ số tham chiếu. Các quyết định cơ cấu của quỹ thường tạo ra biến động đáng kể về thanh khoản và giá cổ phiếu trong ngắn hạn, đặc biệt đối với những cổ phiếu có khả năng được thêm vào hoặc bị loại khỏi danh mục.

MSCI công bố kết quả đánh giá phân loại thị trường chứng khoán – 19/06/2026

- Báo cáo đánh giá phân loại thị trường thường niên của MSCI là sự kiện quan trọng đối với các thị trường chứng khoán trên toàn cầu, trong đó có Việt Nam. Báo cáo tập trung xem xét mức độ đáp ứng các tiêu chí về khả năng tiếp cận thị trường, tính minh bạch, cơ chế giao dịch, thanh toán bù trừ và mức độ mở cửa đối với nhà đầu tư nước ngoài. Kết quả đánh giá sẽ phản ánh tiến độ cải cách của thị trường chứng khoán Việt Nam trong lộ trình nâng hạng từ thị trường cận biên lên thị trường mới nổi.

Doanh số bán lẻ m/m – Mỹ – 17/06/2026

- Dữ liệu doanh số bán lẻ hàng tháng (Retail Sales m/m) của Mỹ là một chỉ báo quan trọng phản ánh sức khỏe chi tiêu của người tiêu dùng – động lực đóng góp lớn nhất cho tăng trưởng kinh tế Mỹ. Chỉ số này cho thấy mức thay đổi trong giá trị hàng hóa bán lẻ so với tháng trước, qua đó đánh giá sức cầu nội địa và niềm tin tiêu dùng. Kết quả công bố cũng có tác động đáng kể đến kỳ vọng tăng trưởng kinh tế, định hướng chính sách tiền tệ của Fed và diễn biến trên các thị trường tài chính toàn cầu.

Quyết định lãi suất và Thông báo chính sách của Fed – Mỹ – 18/06/2026

- Quyết định lãi suất và thông báo chính sách tiền tệ của Cục Dự trữ Liên bang Mỹ (Fed) là một trong những sự kiện kinh tế quan trọng nhất đối với thị trường tài chính toàn cầu. Bên cạnh mức lãi suất điều hành, nhà đầu tư đặc biệt quan tâm đến các đánh giá của Fed về tăng trưởng kinh tế, lạm phát, thị trường lao động và định hướng chính sách trong thời gian tới. Các thông điệp được đưa ra trong cuộc họp có thể ảnh hưởng trực tiếp đến kỳ vọng về lộ trình lãi suất, diễn biến đồng USD, lợi suất trái phiếu và dòng vốn toàn cầu.

Lịch chốt quyền doanh nghiệp

STT	Mã CK	Sàn	Ngày GDKHQ	Ngày TH	Nội dung sự kiện
1	PPH	UPCoM	08/06/26	15/06/26	Trả cổ tức đợt 2/2025 bằng tiền, 1,000 đồng/CP
2	VRG	UPCoM	08/06/26	29/06/26	Trả cổ tức năm 2025 bằng tiền, 1,000 đồng/CP
3	HEC	UPCoM	08/06/26		Thưởng cổ phiếu, tỷ lệ 1:1
4	KHS	HNX	08/06/26		Trả cổ tức năm 2025 bằng cổ phiếu, tỷ lệ 10:1
5	CEO	HNX	09/06/26		Trả cổ tức năm 2025 bằng cổ phiếu, tỷ lệ 100:5
6	TDT	HNX	09/06/26	30/06/26	Trả cổ tức đợt 1/2025 bằng tiền, 400 đồng/CP
7	VC6	HNX	09/06/26	26/06/26	Trả cổ tức năm 2025 bằng tiền, 1,000 đồng/CP
8	VC6	HNX	09/06/26		Trả cổ tức năm 2025 bằng cổ phiếu, tỷ lệ 100:15
9	VTO	HOSE	09/06/26	30/06/26	Trả cổ tức năm 2025 bằng tiền, 1,100 đồng/CP
10	PHS	UPCoM	09/06/26	07/07/26	Trả cổ tức năm 2025 bằng tiền, 300 đồng/CP
11	SFI	HOSE	09/06/26	19/06/26	Trả cổ tức năm 2025 bằng tiền, 1,000 đồng/CP
12	SCL	UPCoM	09/06/26		Trả cổ tức năm 2025 bằng cổ phiếu, tỷ lệ 100:17
13	BAX	HNX	09/06/26	30/06/26	Trả cổ tức năm 2025 bằng tiền, 500 đồng/CP
14	TVD	HNX	09/06/26	26/06/26	Trả cổ tức năm 2025 bằng tiền, 700 đồng/CP
15	NTP	HNX	10/06/26		Trả cổ tức năm 2025 bằng cổ phiếu, tỷ lệ 100:20
16	DC4	HOSE	10/06/26		Trả cổ tức năm 2025 bằng cổ phiếu, tỷ lệ 10:1
17	NVL	HOSE	10/06/26		Thưởng cổ phiếu, tỷ lệ 40:3
18	GEG	HOSE	10/06/26		Trả cổ tức năm 2025 bằng cổ phiếu, tỷ lệ 100:5
19	BLT	UPCoM	10/06/26	26/06/26	Trả cổ tức năm 2025 bằng tiền, 850 đồng/CP
20	SKV	UPCoM	11/06/26	29/06/26	Trả cổ tức năm 2025 bằng tiền, 2,000 đồng/CP
21	HNB	UPCoM	11/06/26	20/07/26	Trả cổ tức năm 2025 bằng tiền, 850 đồng/CP
22	NAP	HNX	11/06/26	14/07/26	Trả cổ tức năm 2025 bằng tiền, 650 đồng/CP
23	DPG	HOSE	11/06/26	06/07/26	Trả cổ tức năm 2025 bằng tiền, 600 đồng/CP
24	VPD	HOSE	12/06/26	15/07/26	Trả cổ tức năm 2025 bằng tiền, 2,300 đồng/CP
25	EVE	HOSE	12/06/26	22/06/26	Trả cổ tức năm 2025 bằng tiền, 1,000 đồng/CP
26	HNI	UPCoM	12/06/26	25/06/26	Trả cổ tức năm 2025 bằng tiền, 2,000 đồng/CP
27	MND	UPCoM	12/06/26	10/07/26	Trả cổ tức năm 2025 bằng tiền, 780 đồng/CP
28	CNC	UPCoM	15/06/26	26/06/26	Trả cổ tức đợt 2/2025 bằng tiền, 1,000 đồng/CP
29	CTT	HNX	15/06/26	30/06/26	Trả cổ tức năm 2025 bằng tiền, 1,200 đồng/CP
30	SKG	HOSE	15/06/26	03/07/26	Trả cổ tức năm 2025 bằng tiền, 500 đồng/CP



Trung tâm Phân tích và Đầu tư

Nguyễn Văn Thanh

Phụ trách khối Phân tích & Đầu tư

Email: thanhnv@apsc.vn

Phân tích cơ bản

Hoàng Ngọc Quyền

Chuyên viên phân tích

Email: quyenhn@apsc.vn

Chiến lược giao dịch

Nguyễn Văn Thiệu

Chuyên viên phân tích

Email: thieunv@apsc.vn

Quan điểm phân tích

Đơn vị phân tích chỉ căn cứ vào những tài liệu, kế hoạch doanh thu, lợi nhuận và cổ tức... thu thập được trên thị trường chứng khoán để làm căn cứ tính toán và đưa ra mức định giá. Thông tin sử dụng trong báo cáo này được chúng tôi thu thập từ những nguồn mà chúng tôi cho là đáng tin cậy. Tuy nhiên, chúng tôi không đảm bảo rằng những thông tin này là hoàn chỉnh hoặc chính xác.

Chuyên viên phân tích trong báo cáo này cam kết rằng (1) quan điểm thể hiện trong báo cáo phân tích này phản ánh chính xác quan điểm cá nhân đối với chứng khoán và/hoặc tổ chức phát hành và (2) chuyên viên phân tích đã/đang/sẽ được miễn trách nhiệm bồi thường trực tiếp hoặc gián tiếp liên quan đến khuyến nghị cụ thể hoặc quan điểm trong báo cáo phân tích này.

Khuyến nghị

CANH MUA Giá cổ phiếu hiện tại trong vùng mua tiềm năng. Ước tính tiềm năng tăng giá lớn hơn hoặc bằng 15 điểm phần trăm trong 12 tháng tới.

CHỜ MUA Giá cổ phiếu hiện tại cao hơn vùng mua tiềm năng. Ước tính tiềm năng tăng giá lớn hơn hoặc bằng 15 điểm phần trăm trong 12 tháng tới.

TRUNG LẬP Ước tính giá cổ phiếu có thể tăng/giảm 10 điểm phần trăm trong 12 tháng tới.

CANH BÁN Ước tính tiềm năng giảm giá trên 10 điểm phần trăm trong 12 tháng tới.



Tuyên bố trách nhiệm

Bản báo cáo và các tài liệu đi kèm chỉ phục vụ cho mục đích cung cấp thông tin tham khảo và được phát hành bởi Công ty Cổ phần Chứng khoán Alpha (APSC), một doanh nghiệp được cấp phép bởi Ủy ban Chứng khoán Nhà nước Việt Nam. Những thông tin sử dụng trong báo cáo được thu thập từ những nguồn đáng tin cậy và APSC không chịu trách nhiệm về tính chính xác của chúng. Không một thông tin cũng như ý kiến nào được viết ra nhằm mục đích quảng cáo hay tác động đến bất kỳ chứng khoán nào. Bất kỳ quyết định đầu tư nào đều dựa trên đánh giá cá nhân của khách hàng, và báo cáo này cùng với các tài liệu đi kèm không thể được sử dụng làm bằng chứng trong bất kỳ tranh chấp pháp lý nào liên quan đến quyết định đầu tư.

© Copyright - Bản quyền thuộc về APSC. Báo cáo này không được phép sao chép tái bản bởi bất kỳ cá nhân hoặc tổ chức nào khi chưa được phép của APSC. Người dùng có thể trích dẫn hoặc trình chiếu báo cáo cho các mục đích phi thương mại. APSC có thể có thỏa thuận cho phép sử dụng cho mục đích thương mại hoặc phân phối lại báo cáo với điều kiện người dùng trả phí cho APSC.

Công ty Cổ phần Chứng Khoán Alpha

Hội sở chính

Tầng 5, 14 Láng Hạ, P.Giảng Võ, TP. Hà Nội

Điện thoại: (024) 3933 4666

Chi nhánh Hải Phòng

Tầng 8, số 04/B1 lô 26 BC đường Lê Hồng Phong, P.Gia Viên,
TP. Hải Phòng

Điện thoại: 0913.399.635

Chi nhánh Thành phố Hồ Chí Minh

Tầng 5, Tòa nhà HDTC, 36 Bùi Thị Xuân, P. Bến Thành, TP. Hồ Chí Minh

Điện thoại: (028) 3535 2115

Chi nhánh Thanh Hoá

Sảnh tầng 1, khách sạn Lam Kinh, Khu đô thị Đông Hương, P. Hạc Thành,
tỉnh Thanh Hoá

Điện thoại: 0237 3515 009