

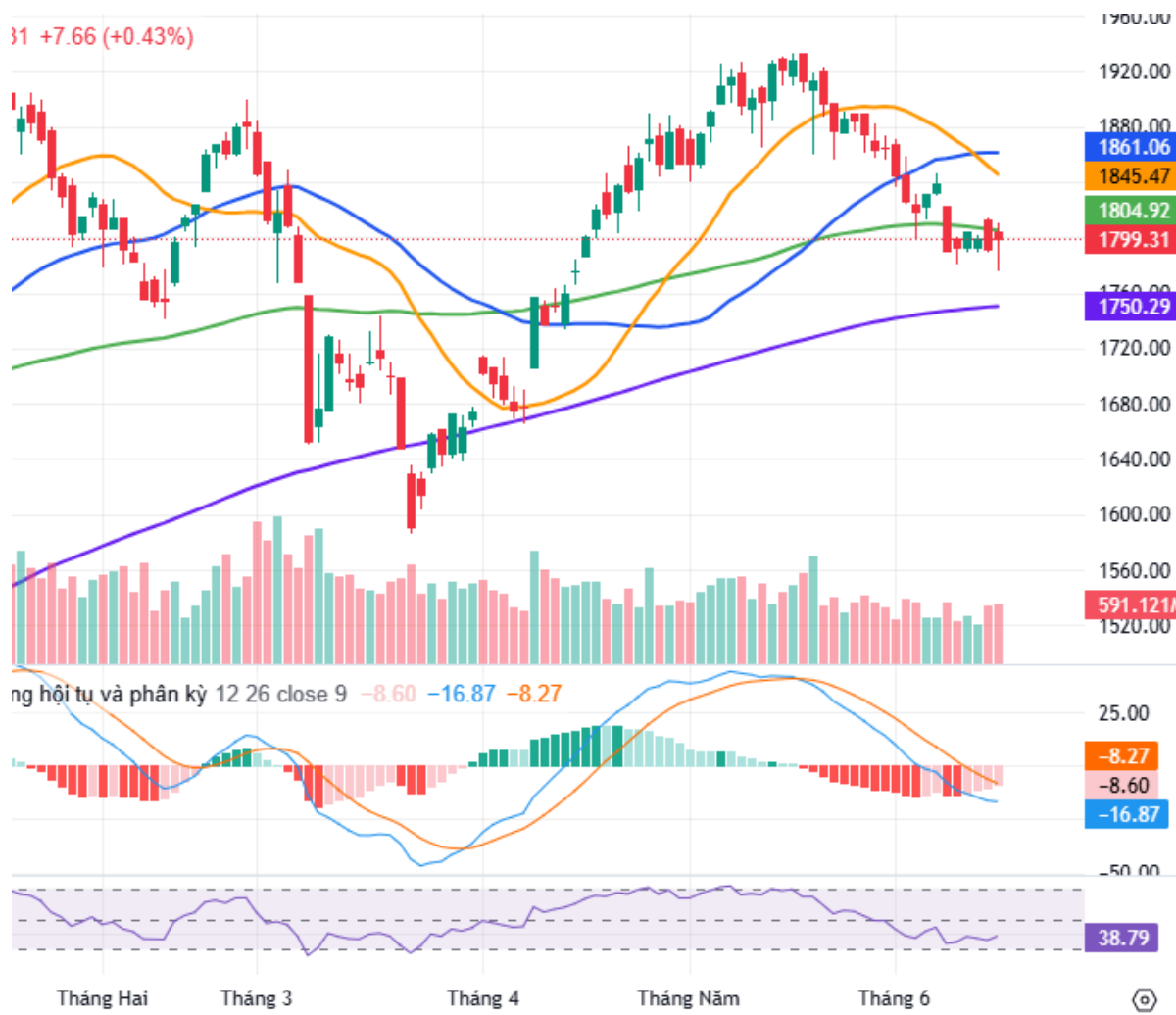
Áp sát mốc 1.800 điểm...

Xem thêm 

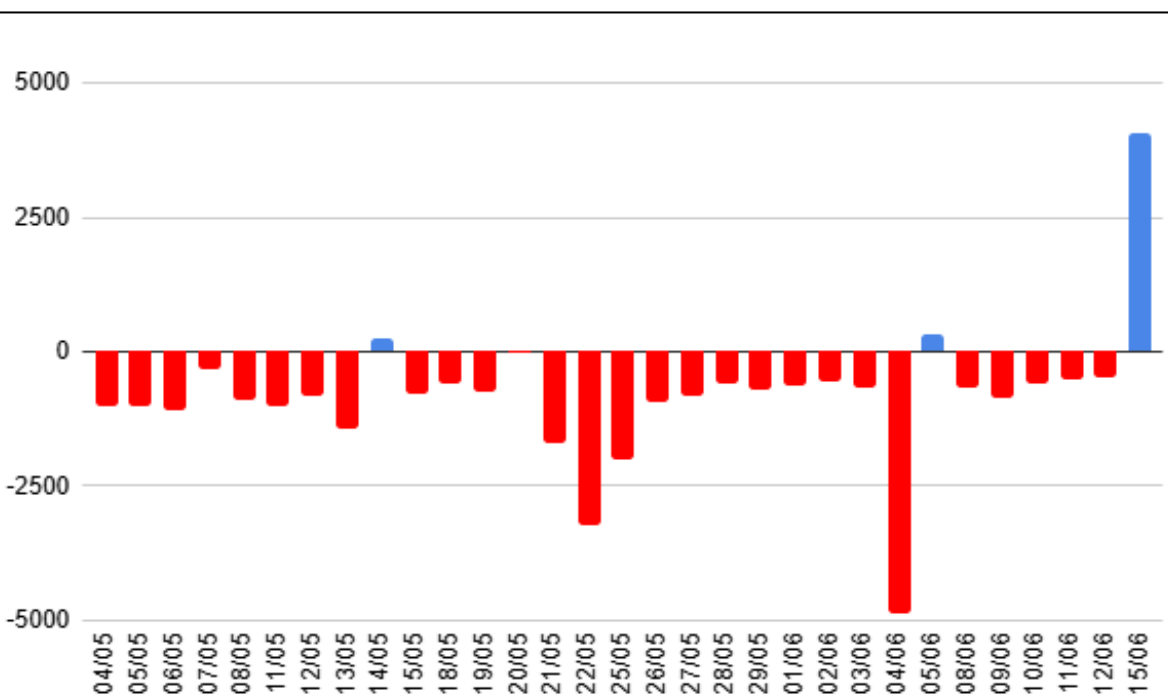
Bộ phận Phân tích & Đầu tư
Research & Proprietary trading



Đồ thị kỹ thuật VN-Index



Giao dịch khối ngoại



Xu hướng dòng tiền

- Thị trường chứng khoán ngày 15/06 ghi nhận diễn biến tích cực hơn sau giai đoạn điều chỉnh kéo dài, khi dòng tiền có dấu hiệu quay trở lại và thanh khoản cải thiện rõ rệt. VN-Index mở cửa trong sắc xanh, dù chịu áp lực rung lắc giữa phiên do ảnh hưởng từ nhóm cổ phiếu họ Vingroup nhưng lực cầu hấp thụ tốt đã giúp chỉ số nhanh chóng lấy lại cân bằng và duy trì đà tăng đến cuối phiên. Kết phiên giao dịch, VN-Index tăng **7,66** điểm **(+0,43%)** lên **1.799,31** điểm, tiến sát ngưỡng tâm lý 1.800 điểm.
- Điểm nhấn nổi bật trong phiên** đến từ nhóm chứng khoán khi thu hút mạnh dòng tiền và dẫn dắt đà tăng của thị trường với SSI, VIX, VND và VCI cùng tăng từ 3-4%, trong khi TCX tăng kịch trần. Bên cạnh đó, nhóm thép cũng giao dịch khởi sắc với HPG tăng 5%, HSG và NKG tăng hơn 3%. **Nhóm bán lẻ** duy trì đà hồi phục tích cực khi MWG tăng 3,9%, DGW tăng 3,3%, trong khi MSN tăng hơn 1%. **Nhóm ngân hàng** tiếp tục đóng vai trò nâng đỡ chỉ số với diễn biến tăng giá khá đồng đều. LPB, TCB, STB, BID và MBB tăng từ 1-2%, trong khi MSB tăng 2,7%.
- Ở chiều ngược lại**, nhóm dầu khí là tâm điểm điều chỉnh khi chịu tác động từ thông tin hạ nhiệt căng thẳng địa chính trị và triển vọng nguồn cung dầu cải thiện. BSR giảm 5,7%, OIL giảm 4,2%, trong khi PLX, PVD, PVS và GAS đồng loạt mất từ 2-4%. Nhóm phân bón cũng giao dịch kém tích cực với DPM và DCM giảm giá, trong khi các cổ phiếu vốn hóa lớn như VIC và VHM tiếp tục gây áp lực lên chỉ số.
- Đánh giá:** Phiên tăng điểm cho thấy tín hiệu cải thiện của dòng tiền và tâm lý thị trường khi thanh khoản lần đầu vượt mức bình quân 20 phiên sau gần một tháng.....

Phân tích kỹ thuật

- VN-Index hình thành nền đỉnh xoay cho thấy lực cung cầu đang khá cân bằng, nhưng chỉ số vẫn đóng cửa dưới mốc 1.800 điểm và MA100 nên xu hướng ngắn hạn chưa cải thiện. MACD tiếp tục nằm dưới đường tín hiệu, dù histogram thu hẹp nhẹ miền âm cho thấy áp lực bán đang giảm bớt. Trong khi đó, RSI vẫn dưới ngưỡng 50, phản ánh tâm lý thận trọng của dòng tiền. Chỉ số nhiều khả năng sẽ tiếp tục tích lũy và kiểm định lại vùng hỗ trợ hiện tại trong các phiên tới.
 - Kịch bản 1 (50%)** VN-Index tiếp tục giằng co rung lắc trong vùng 1.780-1.810 điểm.
 - Kịch bản 2 (50%)** VN-Index điều chỉnh kiểm định lại vùng hỗ trợ 1.740 - 1.750 điểm (MA200).
- ### Chiến lược giao dịch
- Nhà đầu tư nên giữ cổ phiếu ở mức **TRUNG BÌNH**. Ưu tiên nhóm cổ phiếu thị trường (chứng khoán, ngân hàng, bất động sản), cổ phiếu cơ bản đã chiết khấu sâu.
 - MUA Hạn chế mua đuổi** trong các nhịp hưng phấn khi chỉ số tiếp cận vùng cản mạnh. Nhà đầu tư chỉ nên giải ngân thăm dò với tỷ trọng thấp tại các nhịp điều chỉnh hoặc rung lắc về vùng hỗ trợ gần 1.780-1.790 điểm, ưu tiên những cổ phiếu đang duy trì xu hướng tăng tích cực, có nền tích lũy chặt và thu hút dòng tiền như chứng khoán, ngân hàng, thép hoặc một số cổ phiếu bán lẻ. Việc mở mới vị thế với tỷ trọng lớn chưa được khuyến khích ở thời điểm hiện tại.
 - BÁN Chủ động hạ tỷ trọng danh mục** về mức an toàn. Tiếp tục giảm sử dụng margin và tận dụng các nhịp hồi để cơ cấu danh mục

Thông tin cổ phiếu

• Giá ngày 15/06/2026	24.35
• Vùng mua/bán tiềm năng	23-24
• Giá chốt lời	26-27
• Giá cắt lỗ	21
• Vốn hóa (tỷ đồng)	205,587.35
• SLCP lưu hành (cp)	8,443,012,440
• KLGD BQ 10 phiên	14,589,410
• Giá sổ sách	18.10
• EPS hiện tại	2.75
• P/E	8.86

CHỜ MUA

Diễn biến giá cổ phiếu



Luận điểm đầu tư

Dung Quất 2 mở ra chu kỳ tăng trưởng mới, HRC trở thành động cơ lợi nhuận chủ lực

- Sau khi đưa giai đoạn 2 của Khu liên hợp Dung Quất vào vận hành, HPG đang bước vào giai đoạn tăng trưởng công suất mạnh nhất trong nhiều năm trở lại đây. Trong quý I/2026, sản lượng HRC đạt khoảng 1,47 triệu tấn, tăng 48% so với cùng kỳ, trong khi hiệu suất vận hành Dung Quất 2 mới chỉ đạt khoảng 70%. Doanh nghiệp kỳ vọng nâng công suất lên 80% trong quý II, tạo dư địa tăng trưởng sản lượng đáng kể trong các quý tới. Khi nhu cầu HRC nội địa tiếp tục gia tăng và nguồn cung nhập khẩu chịu áp lực từ các biện pháp phòng vệ thương mại, HRC được kỳ vọng trở thành động lực tăng trưởng doanh thu và lợi nhuận quan trọng nhất của HPG giai đoạn 2026-2030.

Chiến lược tự chủ nguyên liệu giúp củng cố lợi thế cạnh tranh dài hạn


- Thông qua việc tham gia tái cấu trúc mỏ quặng Quý Xa, HPG đang tiến thêm một bước trong chiến lược hoàn thiện chuỗi giá trị từ quặng sắt đến thép thành phẩm. Mỏ Quý Xa hiện còn khoảng 100 triệu tấn quặng chưa khai thác và có công suất theo giấy phép cũ khoảng 3 triệu tấn mỗi năm. Nếu được cấp phép vận hành trở lại, dự án sẽ giúp HPG giảm phụ thuộc vào nguồn quặng nhập khẩu từ Australia và Brazil, đồng thời giảm chi phí logistics và rủi ro tỷ giá. Trong bối cảnh biên lợi nhuận ngành thép ngày càng phụ thuộc vào khả năng kiểm soát đầu vào, đây là lợi thế cạnh tranh có giá trị chiến lược trong dài hạn.

Hưởng lợi trực tiếp từ đầu tư công và sự phục hồi của thị trường bất động sản

- Nhu cầu thép xây dựng trong nước đang cải thiện rõ rệt nhờ hàng loạt dự án hạ tầng quy mô lớn được đẩy nhanh tiến độ và hoạt động xây dựng dân dụng dần hồi phục. Trong quý I/2026, sản lượng thép xây dựng của HPG đạt khoảng 1,43 triệu tấn, tăng 20% so với cùng kỳ, cho thấy tín hiệu phục hồi của nhu cầu thực. Với vị thế doanh nghiệp thép xây dựng số một Việt Nam cùng hệ thống phân phối rộng khắp, HPG được đánh giá là một trong những doanh nghiệp hưởng lợi lớn nhất khi chu kỳ đầu tư công và bất động sản bước vào giai đoạn tăng tốc trong các năm tới.
- **Kết quả kinh doanh.** Quý I/2026, HPG ghi nhận doanh thu 52.900 tỷ đồng, tăng 41% so với cùng kỳ, trong khi lợi nhuận sau thuế thuộc cổ đông công ty mẹ đạt 4.300 tỷ đồng, tăng 28%. Nếu tính cả khoản lợi nhuận từ chuyển nhượng dự án, lợi nhuận đạt 9.056 tỷ đồng, tăng tới 170% so với cùng kỳ.
- **Phân tích kỹ thuật.** Cổ phiếu HPG cho tín hiệu hồi phục tích cực khi giá giảm về hỗ trợ đáy cũ tháng 03/2026.



STT	Ngày cập nhật	Mã cổ phiếu	Khuyến nghị	Ngành	Vùng mua/bán	Giá chốt lời	Giá cắt lỗ	Lợi nhuận kỳ vọng
1	18/05/2026	CII	CHỜ MUA	Bất động sản	18-19	21-22	16	16.7%
2	19/05/2026	REE	CANH MUA	Cơ điện	52-54	58-60	48	11.5%
3	20/05/2026	IMP	TRUNG LẬP	Dược phẩm	38-40	50-52	35	31.6%
4	21/05/2026	PNJ	CHỜ MUA	Bán lẻ	63-65	75-80	58	22.8%
5	22/05/2026	HSG	CANH MUA	Thép- tôn mạ	12-13	14-15	11	16.7%
6	25/05/2026	POW	CHỜ MUA	Ngành điện	13-13.5	15-16	12	15.4%
7	26/05/2026	SSI	CANH MUA	Chứng khoán	28-29	31-32	26	11%
8	27/05/2026	GEG	CANH MUA	Hạ tầng	14-14.5	15.5-16	13	11%
9	28/05/2026	GVR	CHỜ MUA	Cao su	30-31	38-39	27	27%
10	01/06/2026	VCI	TRUNG LẬP	Chứng khoán	22-23	25-26	20	13.6%
11	02/06/2026	VRE	CHỜ MUA	Bán lẻ	30-31	35-36	28	16.7%
12	03/06/2026	BCM	CHỜ MUA	Bất động sản	50-52	58-60	46	16%
13	04/06/2026	ACB	CHỜ MUA	Ngân hàng	24.5-25.5	27-28	23	10.2%
14	05/06/2026	VCB	CHỜ MUA	Ngân hàng	58-60	68-70	54	17.2%
15	08/06/2026	PLX	CHỜ MUA	Dầu khí	40-41	48-50	37	20%
16	09/06/2026	PVD	CHỜ MUA	Dầu khí	27-28	35-36	25	29.6%
17	10/06/2026	KDH	TRUNG LẬP	Bất động sản	21-22	26-27	19	23.8%
18	11/06/2026	HAH	TRUNG LẬP	Công nghiệp	48-50	56-60	44	16.7%
19	12/06/2026	DPM	CHỜ MUA	Phân bón	23-24	27-28	21	17.4%
20	15/06/2026	TPB	CHỜ MUA	Ngân hàng	15-16	18-19	14	20%
21	16/06/2026	HPG	CHỜ MUA	Thép	23-24	26-27	21	13%



Thị trường thế giới

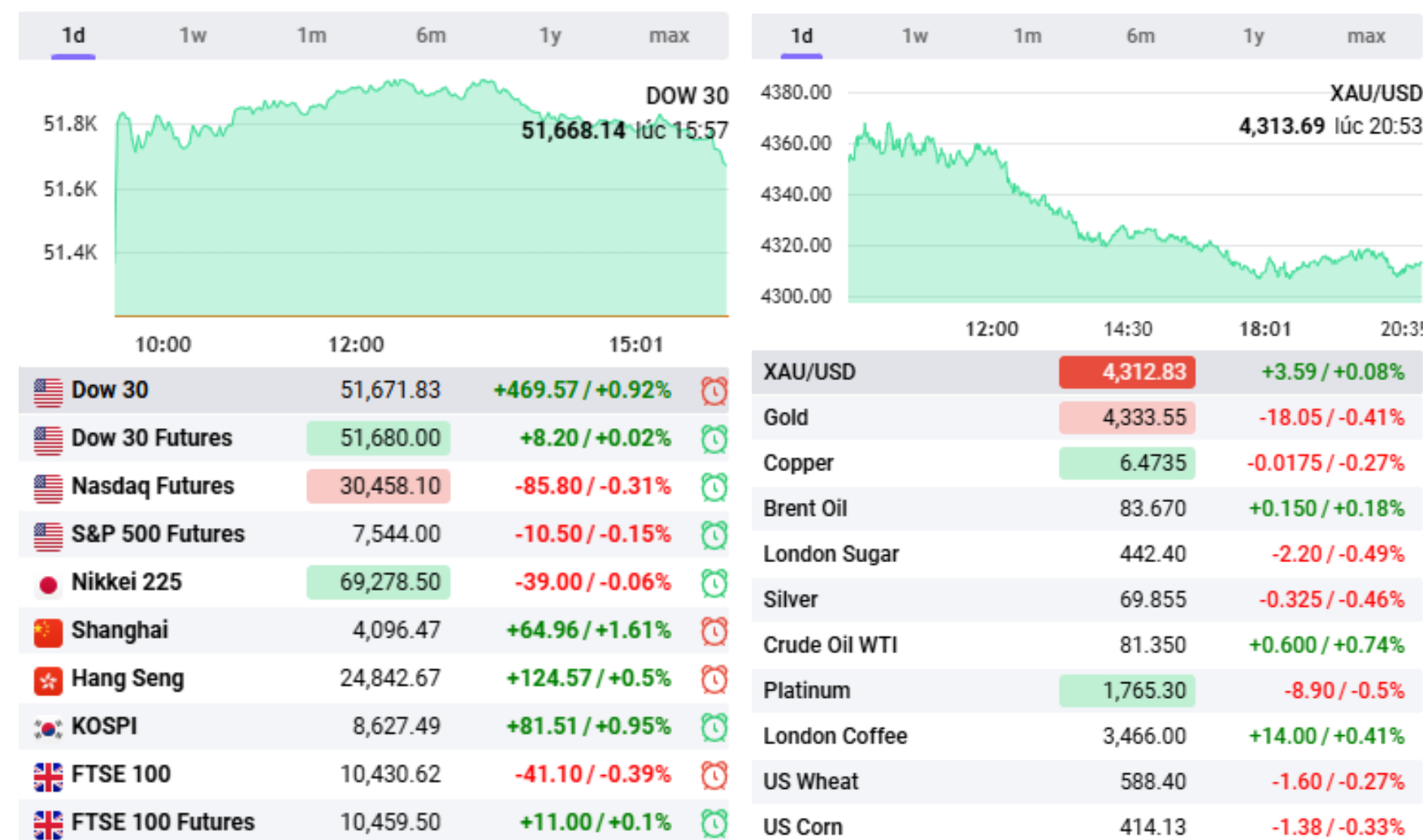
- **Dow Jones lập đỉnh lịch sử, SpaceX tăng tiếp 20% nhờ Mỹ và Iran đạt thỏa thuận.** Khép phiên ngày 15/06, chỉ số Nasdaq Composite tăng vọt 3.07%, dẫn đầu đà tăng của Phố Wall. S&P 500 tăng 1.65%, trong khi Dow Jones tăng 468.77 điểm, tương đương 0.92%, lên mức cao kỷ lục mới.
- **Dự báo họp BOJ tháng 6: Kỳ vọng tăng lãi suất 25 bps, triển vọng điều hòa được chú ý.** Thị trường đang hướng sự chú ý tới cuộc họp chính sách tháng 6 của Ngân hàng Trung ương Nhật Bản (BOJ), khi phần lớn chuyên gia dự báo cơ quan này có thể nâng lãi suất thêm 25 điểm cơ bản từ 0,75% lên 1%, mức cao nhất trong hơn 30 năm. Kỳ vọng này xuất phát từ áp lực lạm phát vẫn ở mức cao cùng xu hướng bình thường hóa chính sách tiền tệ của BOJ sau nhiều năm duy trì lãi suất siêu thấp.


Thị trường trong nước

- **Xuất khẩu của Việt Nam sang Mỹ đạt gần 70 tỷ USD trong 5 tháng.** Xuất khẩu của Việt Nam sang Mỹ tiếp tục duy trì đà tăng trưởng mạnh trong 5 tháng đầu năm 2026 khi đạt gần 70 tỷ USD, tăng 21,7% so với cùng kỳ năm trước. Mỹ tiếp tục là thị trường xuất khẩu lớn nhất của Việt Nam, đóng góp quan trọng vào tăng trưởng thương mại của nền kinh tế. Động lực chính đến từ nhóm máy vi tính, điện tử và linh kiện khi các doanh nghiệp FDI tiếp tục mở rộng sản xuất và xuất khẩu. Kết quả này cho thấy sức cạnh tranh của hàng hóa Việt Nam vẫn được duy trì tích cực bất chấp những thách thức liên quan đến chính sách thương mại và thuế quan từ phía Mỹ.
- **Thành lập Ban Chỉ đạo Trung ương về đối ngoại và hội nhập quốc tế.** Bộ Chính trị vừa quyết định thành lập Ban Chỉ đạo Trung ương về đối ngoại và hội nhập quốc tế gồm 37 thành viên, do Tổng Bí thư, Chủ tịch nước Tô Lâm làm Trưởng ban. Ban Chỉ đạo có nhiệm vụ tham mưu, điều phối và thống nhất chỉ đạo các hoạt động đối ngoại, hội nhập quốc tế trên các lĩnh vực kinh tế, khoa học công nghệ, quốc phòng, an ninh và văn hóa - xã hội. Động thái này cho thấy quyết tâm nâng cao hiệu quả phối hợp giữa các cơ quan trung ương trong bối cảnh Việt Nam ngày càng hội nhập sâu rộng với kinh tế toàn cầu.

Thị trường hàng hóa

Vàng thế giới tăng gần 3%. Giá vàng thế giới tiếp tục đi lên trong phiên giao dịch ngày 15/06, ghi nhận phiên tăng thứ ba liên tiếp sau khi Mỹ và Iran cho biết đã thống nhất các điều khoản nhằm chấm dứt cuộc xung đột kéo dài gần 4 tháng. Diễn biến này khiến kỳ vọng về việc các ngân hàng trung ương tiếp tục nâng lãi suất suy giảm. Giá vàng giao ngay tăng 2.6%, lên 4,327.82 USD/oz, sau khi có thời điểm chạm mức cao nhất kể từ ngày 05/06. Trong khi đó, hợp đồng vàng tương lai giao tháng 8 tại Mỹ tăng 2.7%, đóng cửa ở mức 4,351.6 USD/oz. Một quan chức Mỹ cho biết bản ghi nhớ nhằm chấm dứt chiến sự đã được Tổng thống Donald Trump, Phó Tổng thống JD Vance và Chủ tịch Quốc hội Iran ký kết. Trước đó, cả Washington và Tehran đều cho biết văn kiện này dự kiến được ký chính thức trong một buổi lễ tại Geneva (Thụy Sĩ) vào ngày 19/06.





KLB: KienlongBank được chấp thuận tăng vốn điều lệ lên hơn 7.500 tỷ đồng

- KienlongBank vừa được Ngân hàng Nhà nước chấp thuận tăng vốn điều lệ từ 5.822 tỷ đồng lên 7.527 tỷ đồng thông qua phát hành cổ phiếu từ nguồn vốn chủ sở hữu. Việc tăng vốn sẽ giúp ngân hàng củng cố năng lực tài chính, cải thiện hệ số an toàn vốn và mở rộng dư địa tăng trưởng tín dụng trong những năm tới. Đây được xem là bước đi quan trọng nhằm hỗ trợ chiến lược phát triển quy mô hoạt động, đẩy mạnh chuyển đổi số và nâng cao năng lực cạnh tranh. Đồng thời, nguồn vốn mới cũng tạo nền tảng thuận lợi để KienlongBank thực hiện các mục tiêu tăng trưởng lợi nhuận trong giai đoạn 2026-2030.

VCI: Phát hành cổ phiếu ESOP giá ưu đãi cho đội ngũ lãnh đạo và nhân sự chủ chốt

- Chứng khoán Vietcap (VCI) tiếp tục triển khai chương trình ESOP dành cho đội ngũ lãnh đạo và nhân sự chủ chốt với giá phát hành thấp hơn đáng kể so với thị giá trên sàn. Đợt phát hành nhằm ghi nhận đóng góp của nhân sự, đồng thời tăng cường sự gắn kết lợi ích giữa người lao động và cổ đông trong dài hạn. Quy mô phát hành không lớn so với tổng lượng cổ phiếu lưu hành nên tác động pha loãng tương đối hạn chế.

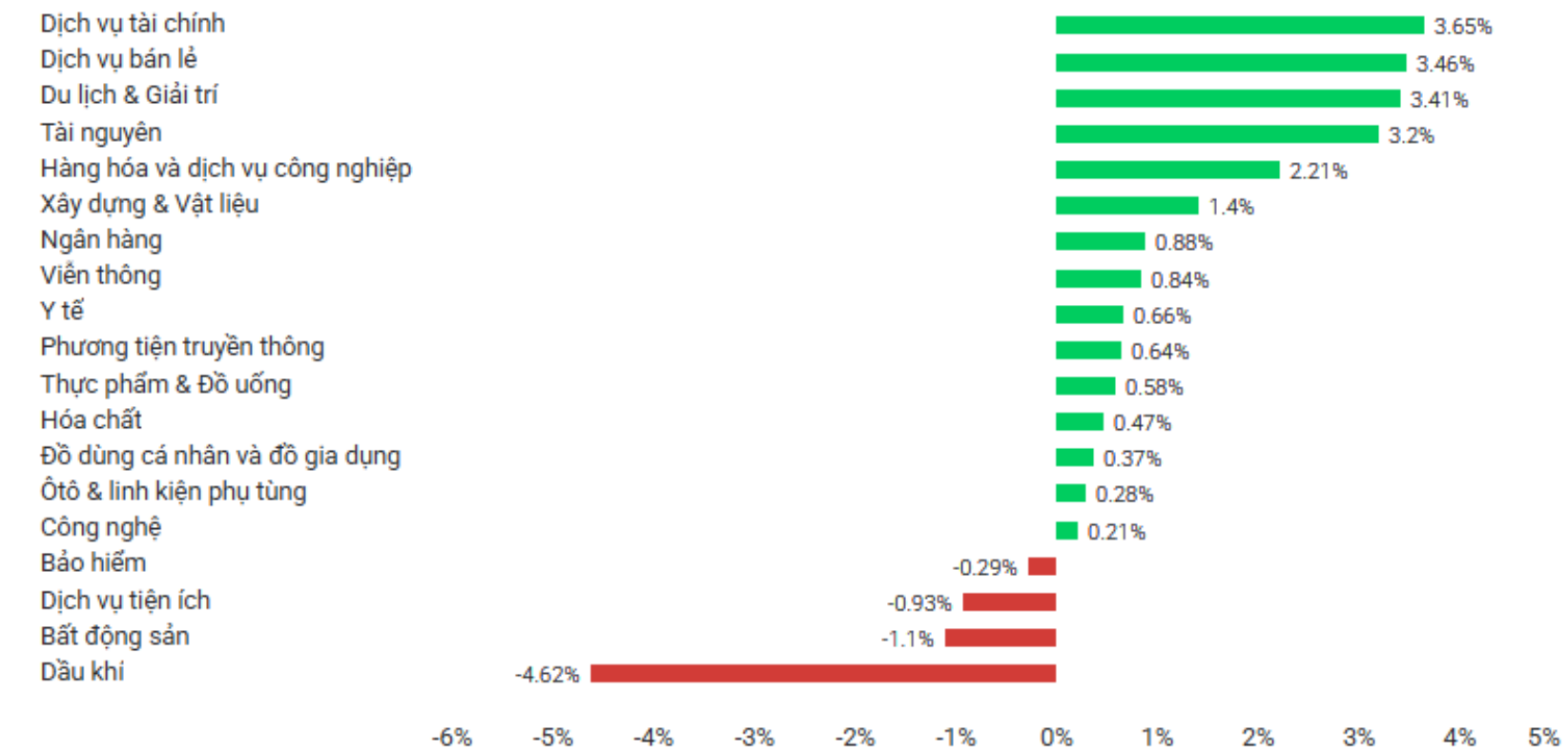
TIG bị phạt và truy thu hơn 1,6 tỷ đồng tiền thuế

- CTCP Tập đoàn Đầu tư Thăng Long (TIG) vừa bị cơ quan thuế xử phạt và truy thu tổng cộng hơn 1,6 tỷ đồng do các sai phạm trong kê khai thuế. Cụ thể, doanh nghiệp bị phạt hơn 212 triệu đồng, truy thu gần 1,1 tỷ đồng tiền thuế thiếu và phải nộp thêm khoảng 339 triệu đồng tiền chậm nộp. Mặc dù giá trị không quá lớn so với quy mô tài sản của doanh nghiệp, sự việc phần nào phản ánh những tồn tại trong công tác tuân thủ thuế và quản trị tài chính.

TCB: Techcombank tắt toán một lô trái phiếu chỉ sau 1 năm phát hành


- Techcombank (TCB) tiếp tục đẩy mạnh hoạt động mua lại trái phiếu trước hạn khi vừa tắt toán toàn bộ một lô trái phiếu trị giá hơn 2.000 tỷ đồng chỉ sau khoảng một năm phát hành. Trước đó, ngân hàng cũng liên tiếp mua lại nhiều lô trái phiếu khác với tổng giá trị lên tới hàng chục nghìn tỷ đồng. Động thái này cho thấy thanh khoản và năng lực vốn của Techcombank đang ở trạng thái tích cực, đồng thời phản ánh chiến lược chủ động tối ưu cơ cấu nguồn vốn và chi phí huy động.

Tăng/ giảm ngành trong phiên



Top cổ phiếu tăng giảm trong phiên

Mã CK	Giá	Thay đổi	Giá trị (Tỷ đồng)	Mã CK	Giá	Thay đổi	Giá trị (Tỷ đồng)
CTS	22.95	1.50 (6.99%)	38.75	C32	17.70	-1.30 (-6.84%)	0.92
HID	4.44	0.29 (6.99%)	3.57	BSR	26.50	-1.60 (-5.69%)	392.00
TCX	40.75	2.65 (6.96%)	79.25	HSL	6.57	-0.33 (-4.78%)	15.68
VPX	27.15	1.75 (6.89%)	40.14	PLX	38.50	-1.55 (-3.87%)	175.93
GEL	32.60	2.10 (6.89%)	152.64	TCO	11.45	-0.40 (-3.38%)	0.43



MSCI công bố kết quả đánh giá phân loại thị trường chứng khoán – 19/06/2026

- Báo cáo đánh giá phân loại thị trường thường niên của MSCI là sự kiện quan trọng đối với các thị trường chứng khoán trên toàn cầu, trong đó có Việt Nam. Báo cáo tập trung xem xét mức độ đáp ứng các tiêu chí về khả năng tiếp cận thị trường, tính minh bạch, cơ chế giao dịch, thanh toán bù trừ và mức độ mở cửa đối với nhà đầu tư nước ngoài. Kết quả đánh giá sẽ phản ánh tiến độ cải cách của thị trường chứng khoán Việt Nam trong lộ trình nâng hạng từ thị trường cận biên lên thị trường mới nổi.

Doanh số bán lẻ m/m – Mỹ – 17/06/2026

- Dữ liệu doanh số bán lẻ hàng tháng (Retail Sales m/m) của Mỹ là một chỉ báo quan trọng phản ánh sức khỏe chi tiêu của người tiêu dùng – động lực đóng góp lớn nhất cho tăng trưởng kinh tế Mỹ. Chỉ số này cho thấy mức thay đổi trong giá trị hàng hóa bán lẻ so với tháng trước, qua đó đánh giá sức cầu nội địa và niềm tin tiêu dùng. Kết quả công bố cũng có tác động đáng kể đến kỳ vọng tăng trưởng kinh tế, định hướng chính sách tiền tệ của Fed và diễn biến trên các thị trường tài chính toàn cầu.

Quyết định lãi suất và Thông báo chính sách của Fed – Mỹ – 18/06/2026

- Quyết định lãi suất và thông báo chính sách tiền tệ của Cục Dự trữ Liên bang Mỹ (Fed) là một trong những sự kiện kinh tế quan trọng nhất đối với thị trường tài chính toàn cầu. Bên cạnh mức lãi suất điều hành, nhà đầu tư đặc biệt quan tâm đến các đánh giá của Fed về tăng trưởng kinh tế, lạm phát, thị trường lao động và định hướng chính sách trong thời gian tới. Các thông điệp được đưa ra trong cuộc họp có thể ảnh hưởng trực tiếp đến kỳ vọng về lộ trình lãi suất, diễn biến đồng USD, lợi suất trái phiếu....

Tăng trưởng GDP chính thức q/q – Mỹ – 25/06/2026

- Dữ liệu tăng trưởng GDP chính thức theo quý (Gross Domestic Product q/q Final) của Mỹ là một trong những chỉ báo kinh tế quan trọng nhất, phản ánh tốc độ mở rộng của nền kinh tế trong kỳ báo cáo. Chỉ số này đo lường mức thay đổi của tổng giá trị hàng hóa và dịch vụ được tạo ra so với quý trước, qua đó đánh giá sức khỏe tổng thể của hoạt động tiêu dùng, đầu tư, chi tiêu chính phủ và xuất khẩu ròng. Kết quả GDP chính thức thường được giới đầu tư theo dõi sát sao vì có ảnh hưởng lớn đến kỳ vọng tăng trưởng kinh tế, định hướng chính sách lãi suất của Cục Dự trữ Liên bang Mỹ (Fed)....

Lịch chốt quyền doanh nghiệp

STT	Mã CK	Sàn	Ngày GDKHQ	Ngày TH	Nội dung sự kiện
1	CDN	HNX	19/06/26	28/07/26	Trả cổ tức năm 2025 bằng tiền, 800 đồng/CP
2	CQN	UPCoM	19/06/26	23/07/26	Trả cổ tức năm 2025 bằng tiền, 1,000 đồng/CP
3	TVM	UPCoM	19/06/26	15/07/26	Trả cổ tức năm 2025 bằng tiền, 600 đồng/CP
4	HDC	HOSE	19/06/26		Trả cổ tức năm 2025 bằng cổ phiếu, tỷ lệ 100:15
5	LCG	HOSE	19/06/26	10/07/26	Trả cổ tức năm 2025 bằng tiền, 700 đồng/CP
6	PTP	UPCoM	19/06/26	22/07/26	Trả cổ tức năm 2025 bằng tiền, 76 đồng/CP
7	TTD	UPCoM	19/06/26		Thưởng cổ phiếu, tỷ lệ 1:1
8	HLC	HNX	19/06/26	22/07/26	Trả cổ tức năm 2025 bằng tiền, 1,000 đồng/CP
9	HPT	UPCoM	19/06/26	07/08/26	Trả cổ tức năm 2025 bằng tiền, 500 đồng/CP
10	DHC	HOSE	19/06/26	22/07/26	Trả cổ tức đợt 1/2026 bằng tiền, 1,000 đồng/CP
11	DHC	HOSE	19/06/26		Trả cổ tức năm 2025 bằng cổ phiếu, tỷ lệ 10:1
12	BBM	UPCoM	22/06/26	15/07/26	Trả cổ tức năm 2025 bằng tiền, 300 đồng/CP
13	DTD	HNX	22/06/26	15/07/26	Trả cổ tức năm 2025 bằng tiền, 500 đồng/CP
14	DTD	HNX	22/06/26	15/07/26	Trả cổ tức năm 2025 bằng cổ phiếu, tỷ lệ 100:10
15	BSD	UPCoM	23/06/26	28/07/26	Trả cổ tức năm 2025 bằng tiền, 700 đồng/CP
16	VBG	UPCoM	23/06/26	24/07/26	Trả cổ tức năm 2025 bằng tiền, 150 đồng/CP
17	BIO	UPCoM	24/06/26	27/07/26	Trả cổ tức năm 2025 bằng tiền, 1,100 đồng/CP
18	CH5	UPCoM	24/06/26	17/07/26	Trả cổ tức năm 2025 bằng tiền, 1,100 đồng/CP
19	CCA	UPCoM	24/06/26		Thưởng cổ phiếu, tỷ lệ 1000:385
20	BNW	UPCoM	24/06/26	27/07/26	Trả cổ tức năm 2025 bằng tiền, 100 đồng/CP
21	DDV	UPCoM	25/06/26	10/07/26	Trả cổ tức năm 2025 bằng tiền, 1,700 đồng/CP
22	FRT	HOSE	29/06/26		Trả cổ tức năm 2025 bằng cổ phiếu, tỷ lệ 20:1
23	VIP	HOSE	29/06/26	28/07/26	Trả cổ tức năm 2025 bằng tiền, 1,000 đồng/CP
24	SDC	HNX	29/06/26	30/10/26	Trả cổ tức năm 2025 bằng tiền, 500 đồng/CP
25	SDC	HNX	29/06/26		Thưởng cổ phiếu, tỷ lệ 100:16
26	HDM	UPCoM	30/06/26	15/07/26	Trả cổ tức đợt 2/2025 bằng tiền, 1,500 đồng/CP
27	HLO	UPCoM	30/06/26		Trả cổ tức năm 2025 bằng cổ phiếu, tỷ lệ 100:21
28	DTT	HOSE	02/07/26	20/07/26	Trả cổ tức năm 2025 bằng tiền, 800 đồng/CP
29	VIF	HNX	07/07/26	05/08/26	Trả cổ tức năm 2025 bằng tiền, 697 đồng/CP
30	CDG	UPCoM	14/07/26	05/08/26	Trả cổ tức đợt 2/2025 bằng tiền, 1,100 đồng/CP



Trung tâm Phân tích và Đầu tư

Nguyễn Văn Thanh

Phụ trách khối Phân tích & Đầu tư

Email: thanhnv@apsc.vn

Phân tích cơ bản

Hoàng Ngọc Quyền

Chuyên viên phân tích

Email: quyenhn@apsc.vn

Chiến lược giao dịch

Nguyễn Văn Thiệu

Chuyên viên phân tích

Email: thieunv@apsc.vn

Quan điểm phân tích

Đơn vị phân tích chỉ căn cứ vào những tài liệu, kế hoạch doanh thu, lợi nhuận và cổ tức... thu thập được trên thị trường chứng khoán để làm căn cứ tính toán và đưa ra mức định giá. Thông tin sử dụng trong báo cáo này được chúng tôi thu thập từ những nguồn mà chúng tôi cho là đáng tin cậy. Tuy nhiên, chúng tôi không đảm bảo rằng những thông tin này là hoàn chỉnh hoặc chính xác.

Chuyên viên phân tích trong báo cáo này cam kết rằng (1) quan điểm thể hiện trong báo cáo phân tích này phản ánh chính xác quan điểm cá nhân đối với chứng khoán và/hoặc tổ chức phát hành và (2) chuyên viên phân tích đã/đang/sẽ được miễn trách nhiệm bồi thường trực tiếp hoặc gián tiếp liên quan đến khuyến nghị cụ thể hoặc quan điểm trong báo cáo phân tích này.

Khuyến nghị

CANH MUA Giá cổ phiếu hiện tại trong vùng mua tiềm năng. Ước tính tiềm năng tăng giá lớn hơn hoặc bằng 15 điểm phần trăm trong 12 tháng tới.

CHỜ MUA Giá cổ phiếu hiện tại cao hơn vùng mua tiềm năng. Ước tính tiềm năng tăng giá lớn hơn hoặc bằng 15 điểm phần trăm trong 12 tháng tới.

TRUNG LẬP Ước tính giá cổ phiếu có thể tăng/giảm 10 điểm phần trăm trong 12 tháng tới.

CANH BÁN Ước tính tiềm năng giảm giá trên 10 điểm phần trăm trong 12 tháng tới.



Tuyên bố trách nhiệm

Bản báo cáo và các tài liệu đi kèm chỉ phục vụ cho mục đích cung cấp thông tin tham khảo và được phát hành bởi Công ty Cổ phần Chứng khoán Alpha (APSC), một doanh nghiệp được cấp phép bởi Ủy ban Chứng khoán Nhà nước Việt Nam. Những thông tin sử dụng trong báo cáo được thu thập từ những nguồn đáng tin cậy và APSC không chịu trách nhiệm về tính chính xác của chúng. Không một thông tin cũng như ý kiến nào được viết ra nhằm mục đích quảng cáo hay tác động đến bất kỳ chứng khoán nào. Bất kỳ quyết định đầu tư nào đều dựa trên đánh giá cá nhân của khách hàng, và báo cáo này cùng với các tài liệu đi kèm không thể được sử dụng làm bằng chứng trong bất kỳ tranh chấp pháp lý nào liên quan đến quyết định đầu tư.

© Copyright - Bản quyền thuộc về APSC. Báo cáo này không được phép sao chép tái bản bởi bất kỳ cá nhân hoặc tổ chức nào khi chưa được phép của APSC. Người dùng có thể trích dẫn hoặc trình chiếu báo cáo cho các mục đích phi thương mại. APSC có thể có thỏa thuận cho phép sử dụng cho mục đích thương mại hoặc phân phối lại báo cáo với điều kiện người dùng trả phí cho APSC.

Công ty Cổ phần Chứng Khoán Alpha

Hội sở chính

Tầng 5, 14 Láng Hạ, P.Giảng Võ, TP. Hà Nội

Điện thoại: (024) 3933 4666

Chi nhánh Hải Phòng

Tầng 8, số 04/B1 lô 26 BC đường Lê Hồng Phong, P.Gia Viên,
TP. Hải Phòng

Điện thoại: 0913.399.635

Chi nhánh Thành phố Hồ Chí Minh

Tầng 5, Tòa nhà HDTC, 36 Bùi Thị Xuân, P. Bến Thành, TP. Hồ Chí Minh

Điện thoại: (028) 3535 2115

Chi nhánh Thanh Hoá

Sảnh tầng 1, khách sạn Lam Kinh, Khu đô thị Đông Hương, P. Hạc Thành,
tỉnh Thanh Hoá

Điện thoại: 0237 3515 009

STT	Mã CK	Sàn	Ngày GDKHQ	Ngày TH	Nội dung sự kiện
1	CDN	HNX	19/06/26	28/07/26	Trả cổ tức năm 2025 bằng tiền, 800 đồng/CP
2	CQN	UPCoM	19/06/26	23/07/26	Trả cổ tức năm 2025 bằng tiền, 1,000 đồng/CP
3	TVM	UPCoM	19/06/26	15/07/26	Trả cổ tức năm 2025 bằng tiền, 600 đồng/CP
4	HDC	HOSE	19/06/26		Trả cổ tức năm 2025 bằng cổ phiếu, tỷ lệ 100:15
5	LCG	HOSE	19/06/26	10/07/26	Trả cổ tức năm 2025 bằng tiền, 700 đồng/CP
6	PTP	UPCoM	19/06/26	22/07/26	Trả cổ tức năm 2025 bằng tiền, 76 đồng/CP
7	TTD	UPCoM	19/06/26		Thưởng cổ phiếu, tỷ lệ 1:1
8	HLC	HNX	19/06/26	22/07/26	Trả cổ tức năm 2025 bằng tiền, 1,000 đồng/CP
9	HPT	UPCoM	19/06/26	07/08/26	Trả cổ tức năm 2025 bằng tiền, 500 đồng/CP
10	DHC	HOSE	19/06/26	22/07/26	Trả cổ tức đợt 1/2026 bằng tiền, 1,000 đồng/CP
11	DHC	HOSE	19/06/26		Trả cổ tức năm 2025 bằng cổ phiếu, tỷ lệ 10:1
12	BBM	UPCoM	22/06/26	15/07/26	Trả cổ tức năm 2025 bằng tiền, 300 đồng/CP
13	DTD	HNX	22/06/26	15/07/26	Trả cổ tức năm 2025 bằng tiền, 500 đồng/CP
14	DTD	HNX	22/06/26	15/07/26	Trả cổ tức năm 2025 bằng cổ phiếu, tỷ lệ 100:10
15	BSD	UPCoM	23/06/26	28/07/26	Trả cổ tức năm 2025 bằng tiền, 700 đồng/CP
16	VBG	UPCoM	23/06/26	24/07/26	Trả cổ tức năm 2025 bằng tiền, 150 đồng/CP
17	BIO	UPCoM	24/06/26	27/07/26	Trả cổ tức năm 2025 bằng tiền, 1,100 đồng/CP
18	CH5	UPCoM	24/06/26	17/07/26	Trả cổ tức năm 2025 bằng tiền, 1,100 đồng/CP
19	CCA	UPCoM	24/06/26		Thưởng cổ phiếu, tỷ lệ 1000:385
20	BNW	UPCoM	24/06/26	27/07/26	Trả cổ tức năm 2025 bằng tiền, 100 đồng/CP
21	DDV	UPCoM	25/06/26	10/07/26	Trả cổ tức năm 2025 bằng tiền, 1,700 đồng/CP
22	FRT	HOSE	29/06/26		Trả cổ tức năm 2025 bằng cổ phiếu, tỷ lệ 20:1
23	VIP	HOSE	29/06/26	28/07/26	Trả cổ tức năm 2025 bằng tiền, 1,000 đồng/CP
24	SDC	HNX	29/06/26	30/10/26	Trả cổ tức năm 2025 bằng tiền, 500 đồng/CP
25	SDC	HNX	29/06/26		Thưởng cổ phiếu, tỷ lệ 100:16
26	HDM	UPCoM	30/06/26	15/07/26	Trả cổ tức đợt 2/2025 bằng tiền, 1,500 đồng/CP
27	HLO	UPCoM	30/06/26		Trả cổ tức năm 2025 bằng cổ phiếu, tỷ lệ 100:21
28	DTT	HOSE	02/07/26	20/07/26	Trả cổ tức năm 2025 bằng tiền, 800 đồng/CP
29	VIF	HNX	07/07/26	05/08/26	Trả cổ tức năm 2025 bằng tiền, 697 đồng/CP
30	CDG	UPCoM	14/07/26	05/08/26	Trả cổ tức đợt 2/2025 bằng tiền, 1,100 đồng/CP