

Chứng khoán dậy sóng...

Xem thêm 

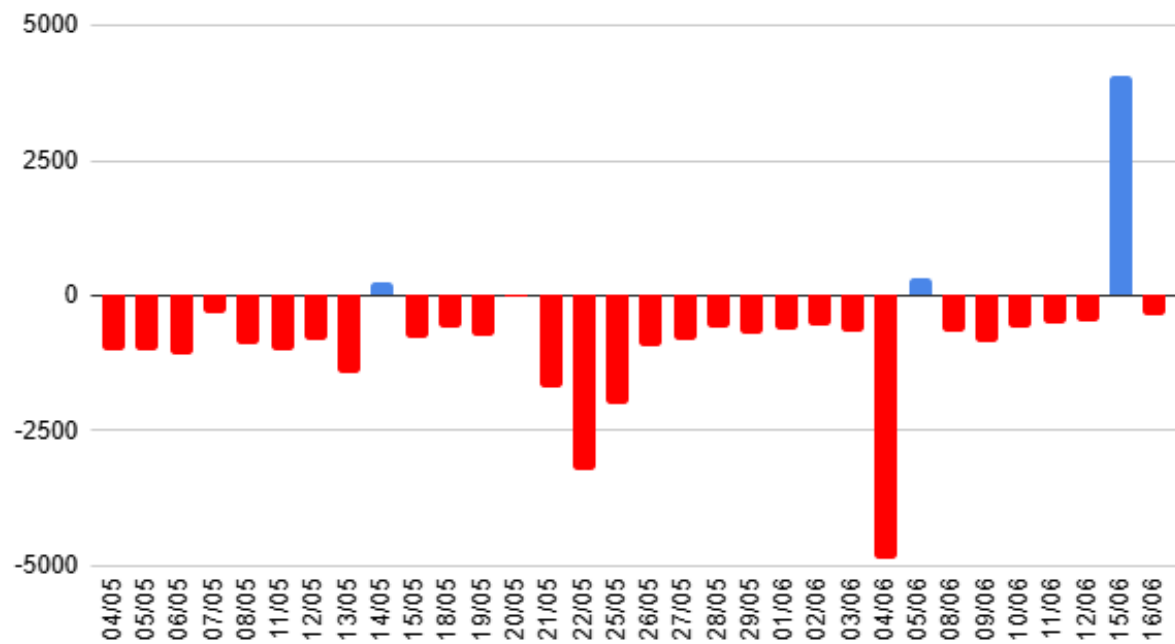
Bộ phận Phân tích & Đầu tư
Research & Proprietary trading



Đồ thị kỹ thuật VN-Index



Giao dịch khối ngoại



Xu hướng dòng tiền

- Thị trường chứng khoán ngày 16/06 tiếp tục duy trì trạng thái tích cực với phiên tăng điểm thứ hai liên tiếp, trong bối cảnh tâm lý nhà đầu tư được cải thiện và dòng tiền có dấu hiệu lan tỏa trở lại ở nhiều nhóm ngành. VN-Index mở cửa trong sắc xanh, dù xuất hiện những nhịp rung lắc quanh ngưỡng tâm lý 1.800 điểm nhưng lực cầu duy trì ổn định đã giúp chỉ số giữ được đà tăng đến cuối phiên. Kết thúc phiên giao dịch, VN-Index tăng **8,63** điểm **(+0,48%)** lên **1.807,94** điểm. Độ rộng thị trường nghiêng về phía tích cực với 187 mã tăng giá, vượt trội so với 113 mã giảm.
- Điểm nhấn trong phiên** đến từ nhóm chứng khoán khi trở thành tâm điểm thu hút dòng tiền. Hàng loạt cổ phiếu tăng mạnh như CTS, FTS và BSI đồng loạt tăng trần, trong khi SSI tăng 2%, VND tăng 3,1%, VIX tăng 2% và AGR tăng 3,8%. **Bên cạnh đó, nhóm bán lẻ và bất động sản** cũng giao dịch khởi sắc. Nổi bật ở nhóm bán lẻ là PET tăng 6%, FRT tăng 5,7%, PNJ tăng 4,9% và DGW tăng 2,7%. Trong khi đó, nhóm bất động sản ghi nhận sự bứt phá của NLG với mức tăng 6,67%, có thời điểm chạm giá trần, cùng với sự hỗ trợ từ các cổ phiếu họ Vingroup như VIC, VHM và VRE duy trì sắc xanh. Nhóm hàng không cũng gây chú ý khi HVN tăng trần phiên thứ hai liên tiếp, phản ánh dòng tiền đang tìm kiếm cơ hội tại các cổ phiếu có câu chuyện riêng.
- Ở chiều ngược lại**, áp lực điều chỉnh xuất hiện tại một số nhóm ngành như dịch vụ truyền thông, công nghệ thông tin, thép và phân bón.
- Đánh giá:** Phiên tăng cho thấy tín hiệu hồi phục của thị trường đang trở nên rõ nét hơn khi VN-Index vượt trở lại đường MA10 và giữ vững ngưỡng tâm lý 1.800 điểm.....

Phân tích kỹ thuật

- VN-Index xuất hiện nến Doji nhỏ quanh MA100, cho thấy trạng thái giằng co và thận trọng tại vùng hỗ trợ 1.800 điểm. Dù xu hướng ngắn hạn vẫn chưa tích cực khi chỉ số nằm dưới MA20 và MA40, áp lực bán đang dần suy yếu khi MACD nằm dưới đường tín hiệu nhưng histogram tiếp tục thu hẹp trong vùng âm. RSI hồi phục nhẹ, phản ánh lực cầu bắt đáy cải thiện. Chỉ số nhiều khả năng sẽ tiếp tục tích lũy quanh MA100 trong các phiên tới.
 - Kịch bản 1 (60%)** VN-Index tiếp tục giằng co rung lắc trong vùng 1.790-1.810 điểm.
 - Kịch bản 2 (40%)** VN-Index điều chỉnh kiểm định lại vùng hỗ trợ 1.740 - 1.750 điểm (MA200).
- ### Chiến lược giao dịch
- Nhà đầu tư nên giữ cổ phiếu ở mức **TRUNG BÌNH**. Ưu tiên nhóm cổ phiếu thị trường (chứng khoán, ngân hàng, bất động sản), cổ phiếu cơ bản đã chiết khấu sâu.
 - MUA Có thể cân nhắc giải ngân từng phần** tại các nhịp rung lắc hoặc điều chỉnh trong phiên, đặc biệt khi VN-Index kiểm định lại vùng hỗ trợ 1.795-1.800 điểm. Ưu tiên các nhóm cổ phiếu đang thu hút dòng tiền và có tín hiệu kỹ thuật tích cực như chứng khoán, bán lẻ, bất động sản và một số cổ phiếu hàng không, tuy nhiên nhà đầu tư nên ưu tiên các mã có nền tích lũy tốt và thanh khoản duy trì ổn định. Hạn chế mua đuổi ở những cổ phiếu đã tăng nóng hoặc tăng trần liên tiếp.
 - BÁN Chủ động chốt lời từng phần** đối với các cổ phiếu đã tăng mạnh trong thời gian ngắn hoặc tiến sát các vùng kháng cự quan trọng

Thông tin cổ phiếu

• Giá ngày 16/06/2026	72.70
• Vùng mua/bán tiềm năng	70-74
• Giá chốt lời	83-85
• Giá cắt lỗ	64
• Vốn hóa (tỷ đồng)	8,129.55
• SLCP lưu hành (cp)	111,823,220
• KLGD BQ 10 phiên	487,070
• Giá sổ sách	84.97
• EPS hiện tại	7.49
• P/E	9.70

CANH MUA

Diễn biến giá cổ phiếu



Luận điểm đầu tư

Backlog kỷ lục tạo nền tảng tăng trưởng nhiều năm tới

- Điểm sáng lớn nhất trong câu chuyện đầu tư của CTD hiện nay là quy mô backlog đạt khoảng 65.500 tỷ đồng vào cuối 9 tháng NĐTC 2026, tăng tới 77% so với cùng kỳ. Đây là mức giá trị công việc chưa thực hiện cao nhất trong nhiều năm trở lại đây, phản ánh khả năng trúng thầu vượt trội của doanh nghiệp trong giai đoạn thị trường xây dựng bắt đầu phục hồi. Backlog lớn không chỉ đảm bảo nguồn việc cho các năm tới mà còn giúp CTD chủ động hơn trong kế hoạch nhân sự, tài chính và quản trị dự án. Trong bối cảnh nhiều doanh nghiệp xây dựng vẫn gặp khó khăn về đơn hàng mới, CTD đang sở hữu lợi thế cạnh tranh đáng kể về khả năng duy trì tốc độ tăng trưởng doanh thu dài hạn.

Hưởng lợi trực tiếp từ chu kỳ hồi phục bất động sản và đầu tư hạ tầng


- Sự trở lại của các dự án dân dụng quy mô lớn từ Vinhomes, Masterise, MIK cùng với hàng loạt công trình hạ tầng trọng điểm như sân bay Long Thành, sân bay Phú Quốc hay các dự án giao thông chiến lược đang mở ra không gian tăng trưởng rất lớn cho CTD. Với vị thế là một trong những tổng thầu lớn nhất Việt Nam, doanh nghiệp có khả năng tiếp cận các dự án quy mô lớn mà nhiều đối thủ khó tham gia. Đặc biệt, việc Chính phủ đẩy mạnh đầu tư công và các chủ đầu tư bất động sản tái khởi động dự án sau giai đoạn khó khăn đang giúp thị trường xây dựng bước vào chu kỳ phục hồi mới. Nhờ kinh nghiệm thi công và uy tín đã được kiểm chứng, CTD được kỳ vọng sẽ là một trong những doanh nghiệp hưởng lợi lớn nhất từ xu hướng này trong những năm tới.

Chiến lược Go Global mở ra dư địa tăng trưởng vượt ra ngoài thị trường Việt Nam

- Khác với nhiều doanh nghiệp xây dựng nội địa, CTD đang theo đuổi chiến lược mở rộng ra thị trường quốc tế với mục tiêu đến năm 2030, doanh thu từ nước ngoài và các lĩnh vực mới sẽ đóng góp khoảng 30% tổng doanh thu. Doanh nghiệp đã bắt đầu hiện diện tại Đài Loan với các gói thầu MEP và đang tìm kiếm cơ hội tại Trung Đông, Israel cũng như đồng hành cùng các khách hàng Việt Nam trong các dự án quốc tế. Lợi thế của CTD nằm ở đội ngũ kỹ sư chất lượng cao với chi phí cạnh tranh so với các nhà thầu phương Tây. Mặc dù giai đoạn đầu có thể phải chấp nhận biên lợi nhuận thấp để xây dựng thương hiệu, nhưng nếu triển khai thành công, chiến lược Go Global sẽ giúp CTD mở rộng đáng kể quy mô thị trường và nâng tầm định vị doanh nghiệp trong dài hạn.
- **Kết quả kinh doanh.** DDT Quý III FY2026 đạt 6.409 tỷ đồng (+28% yoy); Lnst đạt 119 tỷ đồng, (+108% yoy).
- **Phân tích kỹ thuật.** Cổ phiếu CTD đang cho dấu hiệu hồi phục ngắn hạn sau khi điều chỉnh về hỗ trợ đáy cũ.



STT	Ngày cập nhật	Mã cổ phiếu	Khuyến nghị	Ngành	Vùng mua/bán	Giá chốt lời	Giá cắt lỗ	Lợi nhuận kỳ vọng
1	19/05/2026	REE	CANH MUA	Cơ điện	52-54	58-60	48	11.5%
2	20/05/2026	IMP	TRUNG LẬP	Dược phẩm	38-40	50-52	35	31.6%
3	21/05/2026	PNJ	CHỜ MUA	Bán lẻ	63-65	75-80	58	22.8%
4	22/05/2026	HSG	CANH MUA	Thép- tôn mạ	12-13	14-15	11	16.7%
5	25/05/2026	POW	CHỜ MUA	Ngành điện	13-13.5	15-16	12	15.4%
6	26/05/2026	SSI	CANH MUA	Chứng khoán	28-29	31-32	26	11%
7	27/05/2026	GEG	CANH MUA	Hạ tầng	14-14.5	15.5-16	13	11%
8	28/05/2026	GVR	CHỜ MUA	Cao su	30-31	38-39	27	27%
9	01/06/2026	VCI	TRUNG LẬP	Chứng khoán	22-23	25-26	20	13.6%
10	02/06/2026	VRE	CHỜ MUA	Bán lẻ	30-31	35-36	28	16.7%
11	03/06/2026	BCM	CHỜ MUA	Bất động sản	50-52	58-60	46	16%
12	04/06/2026	ACB	CHỜ MUA	Ngân hàng	24.5-25.5	27-28	23	10.2%
13	05/06/2026	VCB	CHỜ MUA	Ngân hàng	58-60	68-70	54	17.2%
14	08/06/2026	PLX	CHỜ MUA	Dầu khí	40-41	48-50	37	20%
15	09/06/2026	PVD	CHỜ MUA	Dầu khí	27-28	35-36	25	29.6%
16	10/06/2026	KDH	TRUNG LẬP	Bất động sản	21-22	26-27	19	23.8%
17	11/06/2026	HAH	TRUNG LẬP	Công nghiệp	48-50	56-60	44	16.7%
18	12/06/2026	DPM	CHỜ MUA	Phân bón	23-24	27-28	21	17.4%
19	15/06/2026	TPB	CHỜ MUA	Ngân hàng	15-16	18-19	14	20%
20	16/06/2026	HPG	CHỜ MUA	Thép	23-24	26-27	21	13%
21	17/06/2026	CTD	CANH MUA	Xây dựng	70-74	83-85	64	18.5%



Thị trường thế giới

- **Dow Jones lần đầu vượt mốc 52,000 điểm, SpaceX tiếp đà tăng mạnh.** Khép phiên ngày 16/06, chỉ số Dow Jones tăng 328.64 điểm, tương đương 0.64%, lên mức đóng cửa kỷ lục 51,999.67 điểm. Trong phiên, chỉ số này có thời điểm chạm đỉnh lịch sử 52,190.29 điểm. Trong khi đó, S&P 500 giảm 0.57% xuống 7,511.35 điểm và Nasdaq Composite mất 1.15%, còn 26,376.34 điểm.
- **Ngân hàng Trung ương Nhật Bản tăng lãi suất 25 điểm.** Ngân hàng Trung ương Nhật Bản (BOJ) đã nâng lãi suất thêm 25 điểm cơ bản lên 1,0%, mức cao nhất trong vòng 31 năm, đồng thời tiếp tục phát tín hiệu duy trì lộ trình thắt chặt chính sách tiền tệ nhằm kiểm soát áp lực lạm phát. BOJ cho biết giá năng lượng tăng cao cùng sự suy yếu của đồng yên đang làm gia tăng rủi ro lạm phát vượt mục tiêu 2%, qua đó buộc ngân hàng phải hành động quyết liệt hơn.

Thị trường trong nước

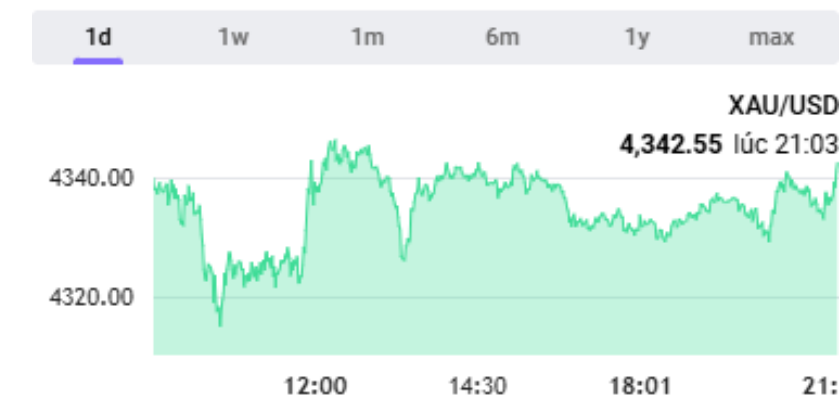
- **Xuất khẩu sang Mỹ tăng 21,7%, nhiều mặt hàng truyền thống giảm tốc.** Xuất khẩu của Việt Nam sang Mỹ trong 5 tháng đầu năm 2026 đạt gần 70 tỷ USD, tăng 21,7% so với cùng kỳ, chủ yếu nhờ sự bứt phá mạnh của nhóm điện tử, máy tính và linh kiện. Trong khi các ngành công nghệ và công nghiệp chế biến ghi nhận tăng trưởng tích cực, nhiều mặt hàng xuất khẩu truyền thống như gỗ, thủy sản, cà phê và dệt may lại tăng trưởng chậm hoặc suy giảm. Điều này cho thấy cơ cấu xuất khẩu đang dịch chuyển mạnh sang các ngành có hàm lượng công nghệ cao. Tuy nhiên, doanh nghiệp Việt Nam cũng sẽ phải đối mặt với các yêu cầu ngày càng khắt khe từ thị trường Mỹ về xuất xứ, tiêu chuẩn kỹ thuật và phòng vệ thương mại.
- **Bộ Tài chính đề xuất gia hạn 125,000 tỷ đồng tiền thuế và tiền thuê đất năm 2026.** Bộ Tài chính đề xuất gia hạn khoảng 125.000 tỷ đồng tiền thuế và tiền thuê đất trong năm 2026 nhằm hỗ trợ doanh nghiệp, hộ kinh doanh và người dân duy trì hoạt động sản xuất kinh doanh. Chính sách áp dụng cho nhiều sắc thuế như VAT, thuế thu nhập doanh nghiệp, thuế thu nhập cá nhân và 50% tiền thuê đất phải nộp trong năm, với thời hạn gia hạn kéo dài đến cuối năm 2026.

Thị trường hàng hóa


- **Dầu WTI giảm tiếp gần 6%, dầu Brent rớt đèn 80 USD/thùng.** Giá dầu xuống mức thấp nhất trong ba tháng vào ngày 16/06, sau khi xuất thông tin Mỹ sẽ cho phép Iran ngay lập tức kết nối lại hoạt động xuất khẩu dầu thô theo các điều khoản thỏa thuận chấm dứt xung đột. Khép phiên bản ngày 16/06, Giá dầu Brent giảm 5%, đóng cửa ở mức 78,96 USD/thùng, dấu lần đánh đầu tiên dầu quốc tế này giảm xuống dưới ngưỡng 80 USD/thùng kể từ tháng 3. Trong khi đó, dầu WTI của Mỹ giảm 5,8%, xuống còn 76,05 USD/thùng. Theo các nguồn tin của The Wall Street Journal, việc hạn chế các lệnh trừng phạt đối với dầu nóng Iran sẽ có hiệu lực ngay sau khi thỏa thuận chính thức được ký kết. Tuy nhiên, một quan chức cấp cao của Mỹ nói với CNBC rằng Iran chỉ có thể hưởng lợi từ những người đồng ý nếu nước này đóng góp đầy đủ các cam kết đã đưa ra.



🇺🇸 Dow 30	52,002.94	+331.91 / +0.64%	🕒
🇺🇸 Dow 30 Futures	52,086.60	+83.70 / +0.16%	🕒
🇺🇸 Nasdaq Futures	30,063.20	+95.10 / +0.32%	🕒
🇺🇸 S&P 500 Futures	7,526.60	+15.00 / +0.2%	🕒
🇯🇵 Nikkei 225	69,637.50	+233.00 / +0.34%	🕒
🇨🇳 Shanghai	4,091.89	-4.58 / -0.11%	🕒
🇨🇳 Hang Seng	24,493.95	-348.72 / -1.4%	🕒
🇰🇷 KOSPI	8,645.22	-81.38 / -0.93%	🕒
🇬🇧 FTSE 100	10,494.21	+63.59 / +0.61%	🕒
🇬🇧 FTSE 100 Futures	10,503.00	+3.00 / +0.03%	🕒



XAU/USD	4,342.64	+11.41 / +0.26%
Gold	4,362.25	+7.85 / +0.18%
Copper	6.5080	+0.0273 / +0.42%
Brent Oil	79.410	-0.050 / -0.06%
London Sugar	449.90	+7.50 / +1.7%
Silver	70.410	+0.397 / +0.57%
Crude Oil WTI	76.480	+0.430 / +0.57%
Platinum	1,817.25	+7.50 / +0.41%
London Coffee	3,545.00	+79.00 / +2.28%
US Wheat	594.40	-1.35 / -0.23%
US Corn	413.40	-0.85 / -0.21%



MSB tắt toán lô trái phiếu 1.000 tỷ đồng trước hạn 2 năm

MSB vừa mua lại trước hạn toàn bộ lô trái phiếu trị giá 1.000 tỷ đồng, sớm hơn khoảng 2 năm so với thời điểm đáo hạn ban đầu. Động thái này cho thấy ngân hàng đang duy trì nền tảng thanh khoản vững chắc và chủ động tối ưu cơ cấu nguồn vốn trong bối cảnh thị trường tài chính còn nhiều biến động. Việc tắt toán sớm các khoản nợ trái phiếu không chỉ giúp giảm áp lực chi phí vốn trong tương lai mà còn phản ánh năng lực quản trị tài chính thận trọng của ngân hàng.

CTX: Chủ tịch CTX Holdings bị xử phạt, dự án thủy điện nghìn tỷ vẫn “đóng băng”

CTX Holdings tiếp tục đối mặt với những thách thức về quản trị doanh nghiệp khi Chủ tịch HĐQT Phan Minh Tuấn bị xử phạt 92,5 triệu đồng do đồng thời đảm nhiệm chức danh Chủ tịch HĐQT và Tổng Giám đốc, vi phạm quy định đối với công ty đại chúng. Bên cạnh đó, dự án thủy điện La Ngâu có tổng vốn đầu tư khoảng 1.000 tỷ đồng vẫn chưa thể triển khai sau nhiều năm do vướng mắc chồng lấn quy hoạch với hồ thủy lợi La Ngà 3. Dù vậy, kết quả kinh doanh quý I/2026 ghi nhận tín hiệu tích cực khi lợi nhuận tăng trưởng và nợ vay giảm đáng kể.

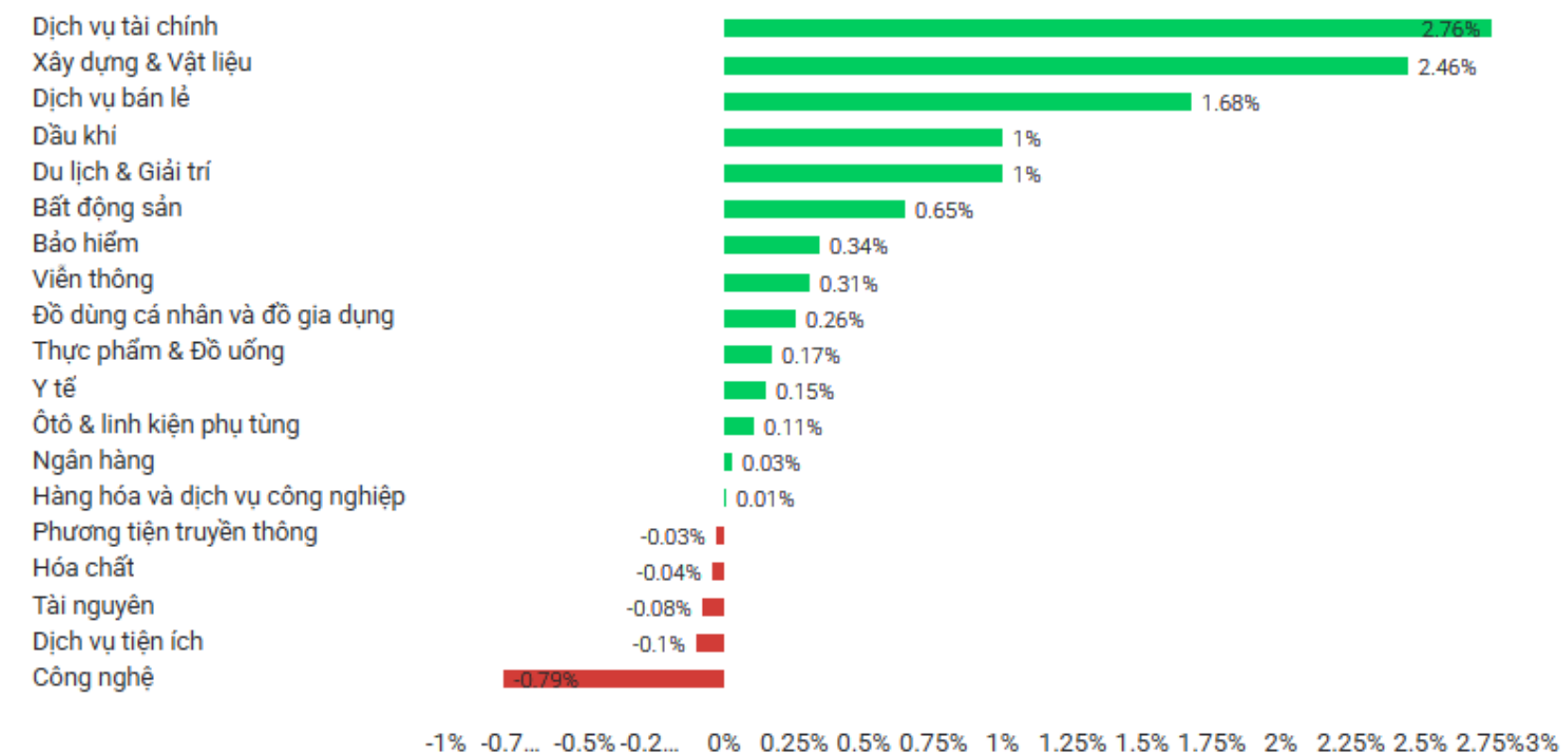
VIW: Xuân Cầu Holdings trở thành cổ đông lớn

Xuân Cầu Holdings vừa trở thành cổ đông lớn tại VIW sau khi mua thành công 8,58 triệu cổ phiếu, tương đương gần 15% vốn điều lệ, với giá trị ước tính khoảng 256 tỷ đồng. Động thái này diễn ra trong bối cảnh Vinaconex hoàn tất thoái hơn 61% vốn tại VIW, qua đó giảm tỷ lệ sở hữu từ 86,01% xuống 25% và không còn nắm quyền chi phối doanh nghiệp. Việc một cổ đông mới có liên quan đến Chủ tịch HĐQT tham gia sâu hơn vào cơ cấu sở hữu được kỳ vọng sẽ mở ra giai đoạn tái cơ cấu và định hướng phát triển mới cho VIW.

HPG: Dòng tiền khối ngoại trở lại với cổ phiếu thép HPG


Dòng tiền khối ngoại đang có dấu hiệu quay trở lại mạnh mẽ với cổ phiếu HPG, phản ánh sự cải thiện trong triển vọng ngành thép cũng như niềm tin vào vị thế đầu ngành của doanh nghiệp. Sự quan tâm của nhà đầu tư nước ngoài được hỗ trợ bởi kỳ vọng nhu cầu thép phục hồi nhờ đầu tư công đầy mạnh, thị trường bất động sản dần khởi sắc và sản lượng tiêu thụ tăng trưởng tích cực. Việc khối ngoại liên tục mua ròng quy mô lớn không chỉ tạo động lực cho diễn biến giá cổ phiếu mà còn cho thấy kỳ vọng vào chu kỳ tăng trưởng mới của Hòa Phát trong những năm tới.

Tăng/ giảm ngành trong phiên



Top cổ phiếu tăng giảm trong phiên

Mã CK	Giá	Thay đổi	Giá trị (Tỷ đồng)	Mã CK	Giá	Thay đổi	Giá trị (Tỷ đồng)
CTS	24.55	1.60 (6.97%)	87.54	TCI	11.35	-0.85 (-6.97%)	7.85
BSI	33.85	2.20 (6.95%)	38.20	C32	16.50	-1.20 (-6.78%)	0.85
FTS	25.40	1.65 (6.95%)	61.26	SRF	8.32	-0.43 (-4.91%)	0.28
APG	5.59	0.36 (6.88%)	10.52	VNE	2.91	-0.11 (-3.64%)	1.74
CIG	7.16	0.46 (6.87%)	0.76	AGG	12.10	-0.40 (-3.20%)	7.62



MSCI công bố kết quả đánh giá phân loại thị trường chứng khoán – 19/06/2026

- Báo cáo đánh giá phân loại thị trường thường niên của MSCI là sự kiện quan trọng đối với các thị trường chứng khoán trên toàn cầu, trong đó có Việt Nam. Báo cáo tập trung xem xét mức độ đáp ứng các tiêu chí về khả năng tiếp cận thị trường, tính minh bạch, cơ chế giao dịch, thanh toán bù trừ và mức độ mở cửa đối với nhà đầu tư nước ngoài. Kết quả đánh giá sẽ phản ánh tiến độ cải cách của thị trường chứng khoán Việt Nam trong lộ trình nâng hạng từ thị trường cận biên lên thị trường mới nổi.

Doanh số bán lẻ m/m – Mỹ – 17/06/2026

- Dữ liệu doanh số bán lẻ hàng tháng (Retail Sales m/m) của Mỹ là một chỉ báo quan trọng phản ánh sức khỏe chi tiêu của người tiêu dùng – động lực đóng góp lớn nhất cho tăng trưởng kinh tế Mỹ. Chỉ số này cho thấy mức thay đổi trong giá trị hàng hóa bán lẻ so với tháng trước, qua đó đánh giá sức cầu nội địa và niềm tin tiêu dùng. Kết quả công bố cũng có tác động đáng kể đến kỳ vọng tăng trưởng kinh tế, định hướng chính sách tiền tệ của Fed và diễn biến trên các thị trường tài chính toàn cầu.

Quyết định lãi suất và Thông báo chính sách của Fed – Mỹ – 18/06/2026


- Quyết định lãi suất và thông báo chính sách tiền tệ của Cục Dự trữ Liên bang Mỹ (Fed) là một trong những sự kiện kinh tế quan trọng nhất đối với thị trường tài chính toàn cầu. Bên cạnh mức lãi suất điều hành, nhà đầu tư đặc biệt quan tâm đến các đánh giá của Fed về tăng trưởng kinh tế, lạm phát, thị trường lao động và định hướng chính sách trong thời gian tới. Các thông điệp được đưa ra trong cuộc họp có thể ảnh hưởng trực tiếp đến kỳ vọng về lộ trình lãi suất, diễn biến đồng USD, lợi suất trái phiếu....

Tăng trưởng GDP chính thức q/q – Mỹ – 25/06/2026

- Dữ liệu tăng trưởng GDP chính thức theo quý (Gross Domestic Product q/q Final) của Mỹ là một trong những chỉ báo kinh tế quan trọng nhất, phản ánh tốc độ mở rộng của nền kinh tế trong kỳ báo cáo. Chỉ số này đo lường mức thay đổi của tổng giá trị hàng hóa và dịch vụ được tạo ra so với quý trước, qua đó đánh giá sức khỏe tổng thể của hoạt động tiêu dùng, đầu tư, chi tiêu chính phủ và xuất khẩu ròng. Kết quả GDP chính thức thường được giới đầu tư theo dõi sát sao vì có ảnh hưởng lớn đến kỳ vọng tăng trưởng kinh tế, định hướng chính sách lãi suất của Cục Dự trữ Liên bang Mỹ (Fed)....

Lịch chốt quyền doanh nghiệp

STT	Mã CK	Sàn	Ngày GDKHQ	Ngày TH	Nội dung sự kiện
1	CDN	HNX	19/06/26	28/07/26	Trả cổ tức năm 2025 bằng tiền, 800 đồng/CP
2	CQN	UPCoM	19/06/26	23/07/26	Trả cổ tức năm 2025 bằng tiền, 1,000 đồng/CP
3	TVM	UPCoM	19/06/26	15/07/26	Trả cổ tức năm 2025 bằng tiền, 600 đồng/CP
4	HDC	HOSE	19/06/26		Trả cổ tức năm 2025 bằng cổ phiếu, tỷ lệ 100:15
5	LCG	HOSE	19/06/26	10/07/26	Trả cổ tức năm 2025 bằng tiền, 700 đồng/CP
6	PTP	UPCoM	19/06/26	22/07/26	Trả cổ tức năm 2025 bằng tiền, 76 đồng/CP
7	TTD	UPCoM	19/06/26		Thưởng cổ phiếu, tỷ lệ 1:1
8	HLC	HNX	19/06/26	22/07/26	Trả cổ tức năm 2025 bằng tiền, 1,000 đồng/CP
9	HPT	UPCoM	19/06/26	07/08/26	Trả cổ tức năm 2025 bằng tiền, 500 đồng/CP
10	DHC	HOSE	19/06/26	22/07/26	Trả cổ tức đợt 1/2026 bằng tiền, 1,000 đồng/CP
11	DHC	HOSE	19/06/26		Trả cổ tức năm 2025 bằng cổ phiếu, tỷ lệ 10:1
12	BBM	UPCoM	22/06/26	15/07/26	Trả cổ tức năm 2025 bằng tiền, 300 đồng/CP
13	DTD	HNX	22/06/26	15/07/26	Trả cổ tức năm 2025 bằng tiền, 500 đồng/CP
14	DTD	HNX	22/06/26	15/07/26	Trả cổ tức năm 2025 bằng cổ phiếu, tỷ lệ 100:10
15	BSD	UPCoM	23/06/26	28/07/26	Trả cổ tức năm 2025 bằng tiền, 700 đồng/CP
16	VBG	UPCoM	23/06/26	24/07/26	Trả cổ tức năm 2025 bằng tiền, 150 đồng/CP
17	BIO	UPCoM	24/06/26	27/07/26	Trả cổ tức năm 2025 bằng tiền, 1,100 đồng/CP
18	CH5	UPCoM	24/06/26	17/07/26	Trả cổ tức năm 2025 bằng tiền, 1,100 đồng/CP
19	CCA	UPCoM	24/06/26		Thưởng cổ phiếu, tỷ lệ 1000:385
20	BNW	UPCoM	24/06/26	27/07/26	Trả cổ tức năm 2025 bằng tiền, 100 đồng/CP
21	DDV	UPCoM	25/06/26	10/07/26	Trả cổ tức năm 2025 bằng tiền, 1,700 đồng/CP
22	FRT	HOSE	29/06/26		Trả cổ tức năm 2025 bằng cổ phiếu, tỷ lệ 20:1
23	VIP	HOSE	29/06/26	28/07/26	Trả cổ tức năm 2025 bằng tiền, 1,000 đồng/CP
24	SDC	HNX	29/06/26	30/10/26	Trả cổ tức năm 2025 bằng tiền, 500 đồng/CP
25	SDC	HNX	29/06/26		Thưởng cổ phiếu, tỷ lệ 100:16
26	HDM	UPCoM	30/06/26	15/07/26	Trả cổ tức đợt 2/2025 bằng tiền, 1,500 đồng/CP
27	HLO	UPCoM	30/06/26		Trả cổ tức năm 2025 bằng cổ phiếu, tỷ lệ 100:21
28	DTT	HOSE	02/07/26	20/07/26	Trả cổ tức năm 2025 bằng tiền, 800 đồng/CP
29	VIF	HNX	07/07/26	05/08/26	Trả cổ tức năm 2025 bằng tiền, 697 đồng/CP
30	CDG	UPCoM	14/07/26	05/08/26	Trả cổ tức đợt 2/2025 bằng tiền, 1,100 đồng/CP



Trung tâm Phân tích và Đầu tư

Nguyễn Văn Thanh

Phụ trách khối Phân tích & Đầu tư

Email: thanhnv@apsc.vn

Phân tích cơ bản

Hoàng Ngọc Quyền

Chuyên viên phân tích

Email: quyenhn@apsc.vn

Chiến lược giao dịch

Nguyễn Văn Thiệu

Chuyên viên phân tích

Email: thieunv@apsc.vn

Quan điểm phân tích

Đơn vị phân tích chỉ căn cứ vào những tài liệu, kế hoạch doanh thu, lợi nhuận và cổ tức... thu thập được trên thị trường chứng khoán để làm căn cứ tính toán và đưa ra mức định giá. Thông tin sử dụng trong báo cáo này được chúng tôi thu thập từ những nguồn mà chúng tôi cho là đáng tin cậy. Tuy nhiên, chúng tôi không đảm bảo rằng những thông tin này là hoàn chỉnh hoặc chính xác.

Chuyên viên phân tích trong báo cáo này cam kết rằng (1) quan điểm thể hiện trong báo cáo phân tích này phản ánh chính xác quan điểm cá nhân đối với chứng khoán và/hoặc tổ chức phát hành và (2) chuyên viên phân tích đã/đang/sẽ được miễn trách nhiệm bồi thường trực tiếp hoặc gián tiếp liên quan đến khuyến nghị cụ thể hoặc quan điểm trong báo cáo phân tích này.

Khuyến nghị

CANH MUA Giá cổ phiếu hiện tại trong vùng mua tiềm năng. Ước tính tiềm năng tăng giá lớn hơn hoặc bằng 15 điểm phần trăm trong 12 tháng tới.

CHỜ MUA Giá cổ phiếu hiện tại cao hơn vùng mua tiềm năng. Ước tính tiềm năng tăng giá lớn hơn hoặc bằng 15 điểm phần trăm trong 12 tháng tới.

TRUNG LẬP Ước tính giá cổ phiếu có thể tăng/giảm 10 điểm phần trăm trong 12 tháng tới.

CANH BÁN Ước tính tiềm năng giảm giá trên 10 điểm phần trăm trong 12 tháng tới.



Tuyên bố trách nhiệm

Bản báo cáo và các tài liệu đi kèm chỉ phục vụ cho mục đích cung cấp thông tin tham khảo và được phát hành bởi Công ty Cổ phần Chứng khoán Alpha (APSC), một doanh nghiệp được cấp phép bởi Ủy ban Chứng khoán Nhà nước Việt Nam. Những thông tin sử dụng trong báo cáo được thu thập từ những nguồn đáng tin cậy và APSC không chịu trách nhiệm về tính chính xác của chúng. Không một thông tin cũng như ý kiến nào được viết ra nhằm mục đích quảng cáo hay tác động đến bất kỳ chứng khoán nào. Bất kỳ quyết định đầu tư nào đều dựa trên đánh giá cá nhân của khách hàng, và báo cáo này cùng với các tài liệu đi kèm không thể được sử dụng làm bằng chứng trong bất kỳ tranh chấp pháp lý nào liên quan đến quyết định đầu tư.

© Copyright - Bản quyền thuộc về APSC. Báo cáo này không được phép sao chép tái bản bởi bất kỳ cá nhân hoặc tổ chức nào khi chưa được phép của APSC. Người dùng có thể trích dẫn hoặc trình chiếu báo cáo cho các mục đích phi thương mại. APSC có thể có thỏa thuận cho phép sử dụng cho mục đích thương mại hoặc phân phối lại báo cáo với điều kiện người dùng trả phí cho APSC.

Công ty Cổ phần Chứng Khoán Alpha

Hội sở chính

Tầng 5, 14 Láng Hạ, P.Giảng Võ, TP. Hà Nội

Điện thoại: (024) 3933 4666

Chi nhánh Hải Phòng

Tầng 8, số 04/B1 lô 26 BC đường Lê Hồng Phong, P.Gia Viên,
TP. Hải Phòng

Điện thoại: 0913.399.635

Chi nhánh Thành phố Hồ Chí Minh

Tầng 5, Tòa nhà HDTC, 36 Bùi Thị Xuân, P. Bến Thành, TP. Hồ Chí Minh

Điện thoại: (028) 3535 2115

Chi nhánh Thanh Hoá

Sảnh tầng 1, khách sạn Lam Kinh, Khu đô thị Đông Hương, P. Hạc Thành,
tỉnh Thanh Hoá

Điện thoại: 0237 3515 009

STT	Mã CK	Sàn	Ngày GDKHQ	Ngày TH	Nội dung sự kiện
1	CDN	HNX	19/06/26	28/07/26	Trả cổ tức năm 2025 bằng tiền, 800 đồng/CP
2	CQN	UPCoM	19/06/26	23/07/26	Trả cổ tức năm 2025 bằng tiền, 1,000 đồng/CP
3	TVM	UPCoM	19/06/26	15/07/26	Trả cổ tức năm 2025 bằng tiền, 600 đồng/CP
4	HDC	HOSE	19/06/26		Trả cổ tức năm 2025 bằng cổ phiếu, tỷ lệ 100:15
5	LCG	HOSE	19/06/26	10/07/26	Trả cổ tức năm 2025 bằng tiền, 700 đồng/CP
6	PTP	UPCoM	19/06/26	22/07/26	Trả cổ tức năm 2025 bằng tiền, 76 đồng/CP
7	TTD	UPCoM	19/06/26		Thưởng cổ phiếu, tỷ lệ 1:1
8	HLC	HNX	19/06/26	22/07/26	Trả cổ tức năm 2025 bằng tiền, 1,000 đồng/CP
9	HPT	UPCoM	19/06/26	07/08/26	Trả cổ tức năm 2025 bằng tiền, 500 đồng/CP
10	DHC	HOSE	19/06/26	22/07/26	Trả cổ tức đợt 1/2026 bằng tiền, 1,000 đồng/CP
11	DHC	HOSE	19/06/26		Trả cổ tức năm 2025 bằng cổ phiếu, tỷ lệ 10:1
12	BBM	UPCoM	22/06/26	15/07/26	Trả cổ tức năm 2025 bằng tiền, 300 đồng/CP
13	DTD	HNX	22/06/26	15/07/26	Trả cổ tức năm 2025 bằng tiền, 500 đồng/CP
14	DTD	HNX	22/06/26	15/07/26	Trả cổ tức năm 2025 bằng cổ phiếu, tỷ lệ 100:10
15	BSD	UPCoM	23/06/26	28/07/26	Trả cổ tức năm 2025 bằng tiền, 700 đồng/CP
16	VBG	UPCoM	23/06/26	24/07/26	Trả cổ tức năm 2025 bằng tiền, 150 đồng/CP
17	BIO	UPCoM	24/06/26	27/07/26	Trả cổ tức năm 2025 bằng tiền, 1,100 đồng/CP
18	CH5	UPCoM	24/06/26	17/07/26	Trả cổ tức năm 2025 bằng tiền, 1,100 đồng/CP
19	CCA	UPCoM	24/06/26		Thưởng cổ phiếu, tỷ lệ 1000:385
20	BNW	UPCoM	24/06/26	27/07/26	Trả cổ tức năm 2025 bằng tiền, 100 đồng/CP
21	DDV	UPCoM	25/06/26	10/07/26	Trả cổ tức năm 2025 bằng tiền, 1,700 đồng/CP
22	FRT	HOSE	29/06/26		Trả cổ tức năm 2025 bằng cổ phiếu, tỷ lệ 20:1
23	VIP	HOSE	29/06/26	28/07/26	Trả cổ tức năm 2025 bằng tiền, 1,000 đồng/CP
24	SDC	HNX	29/06/26	30/10/26	Trả cổ tức năm 2025 bằng tiền, 500 đồng/CP
25	SDC	HNX	29/06/26		Thưởng cổ phiếu, tỷ lệ 100:16
26	HDM	UPCoM	30/06/26	15/07/26	Trả cổ tức đợt 2/2025 bằng tiền, 1,500 đồng/CP
27	HLO	UPCoM	30/06/26		Trả cổ tức năm 2025 bằng cổ phiếu, tỷ lệ 100:21
28	DTT	HOSE	02/07/26	20/07/26	Trả cổ tức năm 2025 bằng tiền, 800 đồng/CP
29	VIF	HNX	07/07/26	05/08/26	Trả cổ tức năm 2025 bằng tiền, 697 đồng/CP
30	CDG	UPCoM	14/07/26	05/08/26	Trả cổ tức đợt 2/2025 bằng tiền, 1,100 đồng/CP