

Vững nhịp trước rung lắc...

Xem thêm 

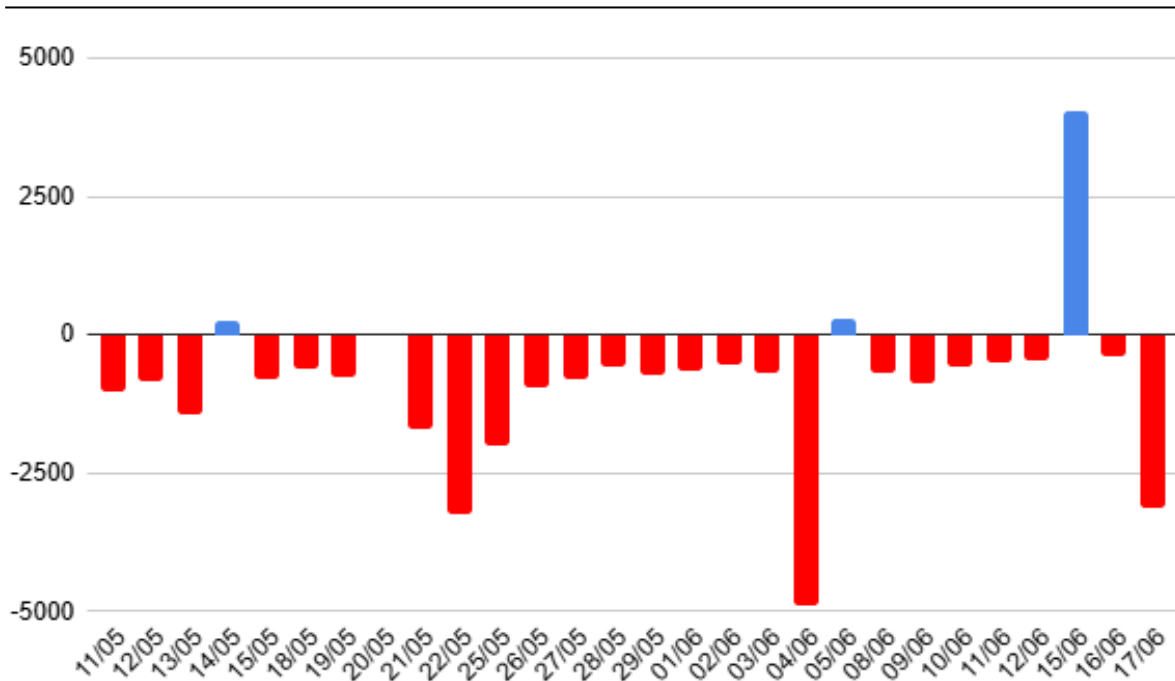
Bộ phận Phân tích & Đầu tư
Research & Proprietary trading



Đồ thị kỹ thuật VN-Index



Giao dịch khối ngoại



Xu hướng dòng tiền

- Thị trường chứng khoán ngày 17/06 ghi nhận một phiên giao dịch rung lắc mạnh khi VN-Index có thời điểm giảm gần 20 điểm dưới áp lực chốt lời và ảnh hưởng từ nhóm cổ phiếu vốn hóa lớn. Tuy nhiên, lực cầu chủ động gia tăng trong phiên chiều đã giúp thị trường dần cân bằng trở lại, thu hẹp đáng kể đà giảm. Kết thúc phiên, VN-Index giảm nhẹ **1,74 điểm (-0,10%)** xuống **1.806,2** điểm, hồi phục khoảng 18 điểm từ mức thấp nhất trong ngày và tiếp tục giữ vững ngưỡng hỗ trợ tâm lý 1.800 điểm.
- Điểm nhấn của phiên** đến từ sự trở lại của dòng tiền tại nhóm cổ phiếu vốn hóa vừa và nhỏ trong bối cảnh thị trường chịu áp lực rung lắc mạnh. **Nhóm ngân hàng** tiếp tục đóng vai trò nâng đỡ chỉ số khi nhiều cổ phiếu như STB, CTG, BID, VIB và MSB duy trì sắc xanh tích cực. Bên cạnh đó, dòng tiền lan tỏa mạnh sang các nhóm chứng khoán, xây dựng, cảng biển và khu công nghiệp với nhiều mã nổi bật như SSI, FTS, BSI, GEX, CTD, HAH và VSC. Bên cạnh đó, nhóm xây dựng và hạ tầng ghi nhận diễn biến khả quan khi GEX, GEE, CTD và PC1 đồng loạt tăng điểm, trong khi nhóm cảng biển nổi bật với VSC tăng kịch trần và HAH duy trì đà tăng tích cực. Các nhóm viễn thông, bảo hiểm, thủy sản và khu công nghiệp cũng giao dịch khởi sắc.
- Ở chiều ngược lại**, nhóm bất động sản và một số cổ phiếu vốn hóa lớn như VIC, VHM, VRE, FPT hay HPG chịu áp lực điều chỉnh, khiến VN-Index chưa thể bứt phá dù độ rộng thị trường vẫn nghiêng về phía tích cực.
- Đánh giá:** Phiên giao dịch cho thấy thị trường vẫn duy trì trạng thái cân bằng và phục hồi kỹ thuật dù đang đối mặt vùng cản ngắn hạn.....

Phân tích kỹ thuật

- VN-Index tăng nhẹ với nền dạng búa cán xuôi, cho thấy lực cầu bắt đáy xuất hiện quanh vùng MA100. MACD vẫn nằm dưới đường tín hiệu nhưng histogram tiếp tục thu hẹp trong vùng âm, phản ánh áp lực bán đang suy yếu. Trong khi đó, RSI hồi phục nhẹ cho thấy tâm lý thị trường dần cải thiện. Chỉ số nhiều khả năng sẽ tiếp tục tích lũy quanh MA100 trong các phiên tới trước khi hình thành xu hướng rõ ràng hơn.
- Kịch bản 1 (60%)** VN-Index tiếp tục giằng co rung lắc trong vùng 1.790-1.810 điểm.
- Kịch bản 2 (40%)** VN-Index điều chỉnh kiểm định lại vùng hỗ trợ 1.740 - 1.750 điểm (MA200).

Chiến lược giao dịch

- Nhà đầu tư nên giữ cổ phiếu ở mức **TRUNG BÌNH**. Ưu tiên nhóm cổ phiếu thị trường (chứng khoán, ngân hàng, xây dựng, cảng biển), cổ phiếu cơ bản đã chiết khấu sâu.
- MUA Có thể cân nhắc giải ngân từng phần** tại các nhịp rung lắc hoặc điều chỉnh trong phiên, đặc biệt khi VN-Index kiểm định lại vùng hỗ trợ 1.795-1.800 điểm. Ưu tiên các nhóm cổ phiếu đang thu hút dòng tiền và có tín hiệu kỹ thuật tích cực như ngân hàng, chứng khoán, bán lẻ, cảng biển, tuy nhiên nhà đầu tư nên ưu tiên các mã có nền tích lũy tốt và thanh khoản duy trì ổn định. Hạn chế mua đuổi ở những cổ phiếu đã tăng nóng hoặc tăng trần liên tiếp.
- BÁN Chủ động chốt lời từng phần** đối với các cổ phiếu đã tăng mạnh trong thời gian ngắn hoặc tiến sát các vùng kháng cự quan trọng

Thông tin cổ phiếu

• Giá ngày 17/06/2026	14.15
• Vùng mua/bán tiềm năng	13-14
• Giá chốt lời	16-17
• Giá cắt lỗ	12
• Vốn hóa (tỷ đồng)	43,410.10
• SLCP lưu hành (cp)	3,067,851,796
• KLGD BQ 10 phiên	6,721,220
• Giá sổ sách	12.45
• EPS hiện tại	1.00
• P/E	14.15

CHỜ MUA

Diễn biến giá cổ phiếu



Luận điểm đầu tư

Nhơn Trạch 3 & 4 – động lực tăng trưởng lợi nhuận giai đoạn 2026–2028

- Hơn Trạch 3 và 4 đang trở thành tài sản chiến lược quan trọng nhất của POW khi đóng góp gần 2 tỷ kWh sản lượng chỉ sau 5 tháng đầu năm 2026. Đáng chú ý, tỷ lệ sản lượng hợp đồng (Qc) đạt tới 131%, cho thấy nhu cầu huy động điện LNG đang cao hơn đáng kể so với kỳ vọng ban đầu. Trong bối cảnh nhu cầu điện toàn quốc tiếp tục tăng mạnh, các nhà máy LNG mới nhiều khả năng sẽ được ưu tiên huy động nhờ hiệu suất cao và khả năng vận hành linh hoạt. Điều này giúp POW từng bước cải thiện cơ cấu doanh thu và tạo nền tảng tăng trưởng lợi nhuận bền vững trong các năm tới.

LNG Quỳnh Lập mở ra dự địa tăng trưởng công suất quy mô lớn đến năm 2030


- Dự án LNG Quỳnh Lập với công suất 1.500 MW và tổng vốn đầu tư khoảng 59.400 tỷ đồng đã chính thức bước vào giai đoạn triển khai, đánh dấu bước tiến quan trọng trong chiến lược mở rộng nguồn điện của POW. Nếu hoàn thành đúng tiến độ, dự án có thể giúp tổng công suất phát điện của doanh nghiệp tăng thêm khoảng 25% vào năm 2030. Việc POW nắm giữ 51% cổ phần tại doanh nghiệp dự án cũng cho thấy vai trò trung tâm của công ty trong chuỗi giá trị LNG. Đây được xem là động lực tăng trưởng dài hạn giúp POW chuyển mình từ doanh nghiệp điện truyền thống sang nhà phát triển điện khí LNG quy mô lớn.

Hưởng lợi kép từ xu hướng điện khí LNG và các yếu tố hỗ trợ lợi nhuận ngắn hạn

- POW đang sở hữu đồng thời cả động lực tăng trưởng ngắn hạn và triển vọng dài hạn của ngành điện Việt Nam. Trong năm 2026, doanh nghiệp có thể ghi nhận khoảng 1.600 tỷ đồng chênh lệch tỷ giá từ nhà máy Vũng Áng 1, tạo cú hích đáng kể cho lợi nhuận và dòng tiền. Xa hơn, POW là một trong những doanh nghiệp hưởng lợi trực tiếp từ xu hướng phát triển điện khí LNG theo Quy hoạch điện VIII với hàng loạt dự án trọng điểm như Hơn Trạch 3&4, LNG Quỳnh Lập và LNG Vũng Áng 3. Trong bối cảnh nhu cầu điện được dự báo tăng trưởng mạnh trong nhiều năm tới, danh mục dự án LNG quy mô lớn sẽ giúp doanh nghiệp duy trì động lực tăng trưởng bền vững.
- **Kết quả kinh doanh.** Trong 5 tháng đầu năm 2026, POW ghi nhận doanh thu khoảng 23 nghìn tỷ đồng, tăng 59% so với cùng kỳ, trong khi sản lượng điện đạt 10,5 tỷ kWh, tăng 35%. Kết quả này phản ánh nhu cầu điện gia tăng mạnh mẽ nhờ tăng trưởng kinh tế và hoạt động sản xuất công nghiệp sôi động.
- **Phân tích kỹ thuật.** Cổ phiếu POW cho tín hiệu tích cực khi giá duy trì nằm trên các đường MA quan trọng.



STT	Ngày cập nhật	Mã cổ phiếu	Khuyến nghị	Ngành	Vùng mua/bán	Giá chốt lời	Giá cắt lỗ	Lợi nhuận kỳ vọng
1	20/05/2026	IMP	TRUNG LẬP	Dược phẩm	38-40	50-52	35	31.6%
2	21/05/2026	PNJ	CHỜ MUA	Bán lẻ	63-65	75-80	58	22.8%
3	22/05/2026	HSG	CANH MUA	Thép- tôn mạ	12-13	14-15	11	16.7%
4	25/05/2026	POW	CHỜ MUA	Ngành điện	13-13.5	15-16	12	15.4%
5	26/05/2026	SSI	CANH MUA	Chứng khoán	28-29	31-32	26	11%
6	27/05/2026	GEG	CANH MUA	Hạ tầng	14-14.5	15.5-16	13	11%
7	28/05/2026	GVR	CHỜ MUA	Cao su	30-31	38-39	27	27%
8	01/06/2026	VCI	TRUNG LẬP	Chứng khoán	22-23	25-26	20	13.6%
9	02/06/2026	VRE	CHỜ MUA	Bán lẻ	30-31	35-36	28	16.7%
10	03/06/2026	BCM	CHỜ MUA	Bất động sản	50-52	58-60	46	16%
11	04/06/2026	ACB	CHỜ MUA	Ngân hàng	24.5-25.5	27-28	23	10.2%
12	05/06/2026	VCB	CHỜ MUA	Ngân hàng	58-60	68-70	54	17.2%
13	08/06/2026	PLX	CHỜ MUA	Dầu khí	40-41	48-50	37	20%
14	09/06/2026	PVD	CHỜ MUA	Dầu khí	27-28	35-36	25	29.6%
15	10/06/2026	KDH	TRUNG LẬP	Bất động sản	21-22	26-27	19	23.8%
16	11/06/2026	HAH	TRUNG LẬP	Công nghiệp	48-50	56-60	44	16.7%
17	12/06/2026	DPM	CHỜ MUA	Phân bón	23-24	27-28	21	17.4%
18	15/06/2026	TPB	CHỜ MUA	Ngân hàng	15-16	18-19	14	20%
19	16/06/2026	HPG	CHỜ MUA	Thép	23-24	26-27	21	13%
20	17/06/2026	CTD	CANH MUA	Xây dựng	70-74	83-85	64	18.5%
21	18/06/2026	POW	CHỜ MUA	Điện khí	13-14	16-17	12	23%



Thị trường thế giới

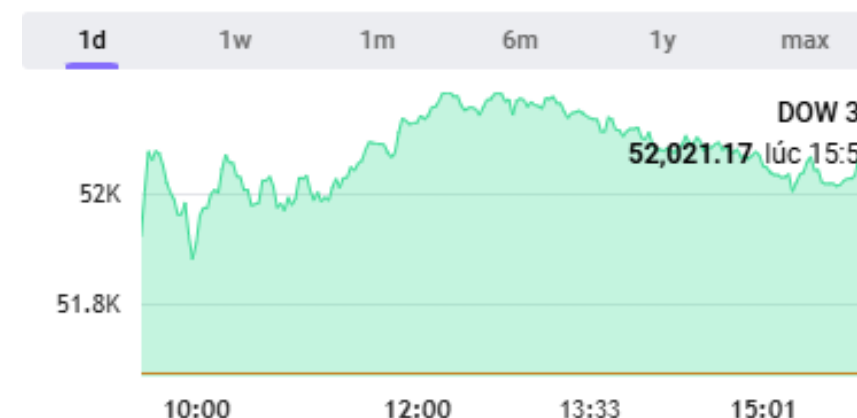
- **Dow Jones mất hơn 500 điểm sau cuộc họp đầu tiên của tân Chủ tịch Fed.** Khép phiên ngày 17/06, chỉ số Dow Jones giảm 507.12 điểm, tương đương 0.98%, xuống còn 51,492.55 điểm. Trước đó trong phiên, chỉ số gồm 30 cổ phiếu vốn hóa lớn này từng thiết lập mức cao kỷ lục trong ngày, đánh dấu phiên lập đỉnh thứ ba liên tiếp. Chỉ số S&P 500 giảm 1.21% xuống 7,420.10 điểm, trong khi Nasdaq Composite mất 1.34% còn 26,021.66 điểm.
- **Phó Tổng thống JD Vance: Thỏa thuận Mỹ - Iran đã được ký điện tử.** Phó Tổng thống Mỹ JD Vance cho biết Mỹ và Iran đã hoàn tất việc ký điện tử một biên bản ghi nhớ (MOU) nhằm duy trì lệnh ngừng bắn và mở đường cho 60 ngày đàm phán kỹ thuật hướng tới một thỏa thuận hòa bình toàn diện. Theo ông Vance, văn kiện hiện đã có hiệu lực, trong khi lễ ký chính thức dự kiến diễn ra tại Thụy Sĩ vào ngày 19/06.

Thị trường trong nước

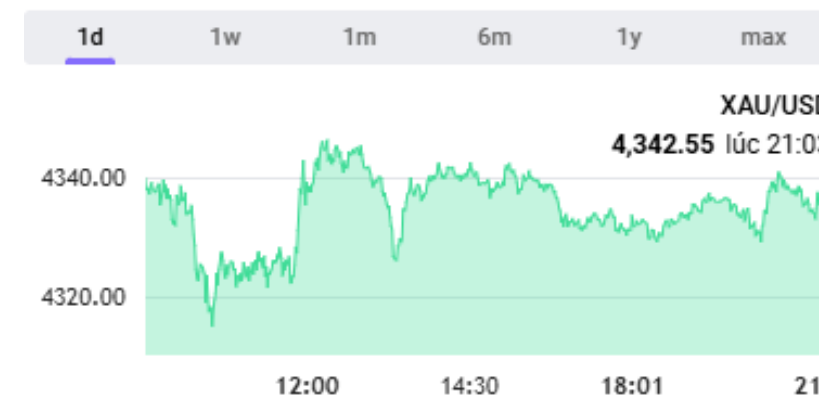
- **Lạm phát cao nhất 6 năm, UOB vẫn giữ nguyên dự báo tăng trưởng của Việt Nam.** Ngân hàng UOB tiếp tục giữ nguyên dự báo tăng trưởng GDP của Việt Nam năm 2026 ở mức 7%, bất chấp lạm phát tháng 5 tăng lên 5,6% - mức cao nhất trong vòng 6 năm. UOB đánh giá nền kinh tế vẫn duy trì sức chống chịu tốt nhờ hoạt động sản xuất cải thiện, dòng vốn FDI tích cực và nhu cầu bên ngoài tương đối ổn định. Tuy nhiên, áp lực từ giá năng lượng tăng cao, biến động địa chính trị và thâm hụt thương mại gia tăng có thể tạo ra những thách thức trong ngắn hạn. Dù vậy, tổ chức này cho rằng Ngân hàng Nhà nước nhiều khả năng vẫn duy trì chính sách tiền tệ ổn định để hỗ trợ tăng trưởng kinh tế.
- **Fitch xếp hạng Việt Nam ở mức 'BB+' nhờ tăng trưởng vững và nợ ổn định.** Fitch Ratings tiếp tục duy trì xếp hạng tín nhiệm quốc gia của Việt Nam ở mức BB+ với triển vọng ổn định, phản ánh đánh giá tích cực về nền tảng tăng trưởng kinh tế, nợ công ở mức an toàn và khả năng duy trì ổn định vĩ mô. Fitch cho rằng Việt Nam vẫn sở hữu nhiều lợi thế dài hạn như dòng vốn FDI mạnh mẽ, năng lực sản xuất xuất khẩu cạnh tranh và triển vọng tăng trưởng thuộc nhóm cao trong khu vực.

Thị trường hàng hóa


- **Vàng thế giới giảm mạnh sau cuộc họp của Fed.** Giá vàng giảm mạnh trong phiên giao dịch ngày 17/06 sau khi nhà đầu tư đánh giá quyết định chính sách đầu tiên của Cục Dự trữ Liên bang Mỹ (Fed) dưới thời tân Chủ tịch Kevin Warsh. Giá vàng giao ngay giảm 1.03%, xuống còn 4,285.52 USD/oz. Hợp đồng vàng tương lai giao tháng 8 tại Mỹ mất 0.84%, còn 4,317.8 USD/oz. Kết thúc cuộc họp chính sách kéo dài hai ngày, Fed quyết định giữ nguyên lãi suất quỹ liên bang trong vùng 3.5%-3.75%, đúng như kỳ vọng của thị trường. Trong thông báo phát đi sau cuộc họp, Ủy ban Thị trường Mở Liên bang (FOMC) cho biết quyết định giữ nguyên lãi suất nhằm hỗ trợ mục tiêu kép của Fed là ổn định giá cả và tối đa hóa việc làm. FOMC đồng thời nhấn mạnh lạm phát vẫn đang cao hơn đáng kể so với mục tiêu 2%.



1d	1w	1m	6m	1y	max
🇺🇸 Dow 30	52,002.94	+331.91 / +0.64%	🕒		
🇺🇸 Dow 30 Futures	52,086.60	+83.70 / +0.16%	🕒		
🇺🇸 Nasdaq Futures	30,063.20	+95.10 / +0.32%	🕒		
🇺🇸 S&P 500 Futures	7,526.60	+15.00 / +0.2%	🕒		
🇯🇵 Nikkei 225	69,637.50	+233.00 / +0.34%	🕒		
🇨🇳 Shanghai	4,091.89	-4.58 / -0.11%	🕒		
🇸🇦 Hang Seng	24,493.95	-348.72 / -1.4%	🕒		
🇰🇷 KOSPI	8,645.22	-81.38 / -0.93%	🕒		
🇬🇧 FTSE 100	10,494.21	+63.59 / +0.61%	🕒		
🇬🇧 FTSE 100 Futures	10,503.00	+3.00 / +0.03%	🕒		



XAU/USD	4,342.64	+11.41 / +0.26%
Gold	4,362.25	+7.85 / +0.18%
Copper	6.5080	+0.0273 / +0.42%
Brent Oil	79.410	-0.050 / -0.06%
London Sugar	449.90	+7.50 / +1.7%
Silver	70.410	+0.397 / +0.57%
Crude Oil WTI	76.480	+0.430 / +0.57%
Platinum	1,817.25	+7.50 / +0.41%
London Coffee	3,545.00	+79.00 / +2.28%
US Wheat	594.40	-1.35 / -0.23%
US Corn	413.40	-0.85 / -0.21%



SSI: Tăng vốn lên hơn 25.000 tỷ đồng sau đợt phát hành ESOP

- SSI vừa hoàn tất phát hành 10 triệu cổ phiếu ESOP, qua đó nâng vốn điều lệ lên hơn 25.000 tỷ đồng. Đây là bước đầu trong kế hoạch tăng vốn năm 2026, với mục tiêu tiếp tục phát hành cổ phiếu thưởng để đưa vốn điều lệ lên khoảng 30.000 tỷ đồng. Việc gia tăng quy mô vốn sẽ giúp SSI mở rộng hoạt động cho vay ký quỹ, tự doanh và ngân hàng đầu tư, củng cố vị thế dẫn đầu ngành chứng khoán. Trong khi đó, kết quả kinh doanh quý I/2026 tiếp tục tăng trưởng tích cực với lợi nhuận trước thuế đạt 1.461 tỷ đồng, tăng 44% so với cùng kỳ.

PGB: Tăng vốn điều lệ vượt 7.300 tỷ đồng sau đợt trả cổ tức

- PGBank vừa hoàn tất đợt phát hành cổ phiếu trả cổ tức tỷ lệ 7,5%, qua đó nâng vốn điều lệ từ khoảng 6.816 tỷ đồng lên hơn 7.300 tỷ đồng. Đây là bước đi tiếp theo trong lộ trình tăng vốn lên 10.000 tỷ đồng đã được cổ đông thông qua, nhằm củng cố năng lực tài chính và mở rộng dư địa tăng trưởng tín dụng. Năm 2026, ngân hàng đặt mục tiêu lợi nhuận trước thuế đạt 1.438 tỷ đồng, tăng gần gấp đôi so với năm trước, đồng thời đẩy mạnh chuyển đổi số và mở rộng hệ sinh thái tài chính.

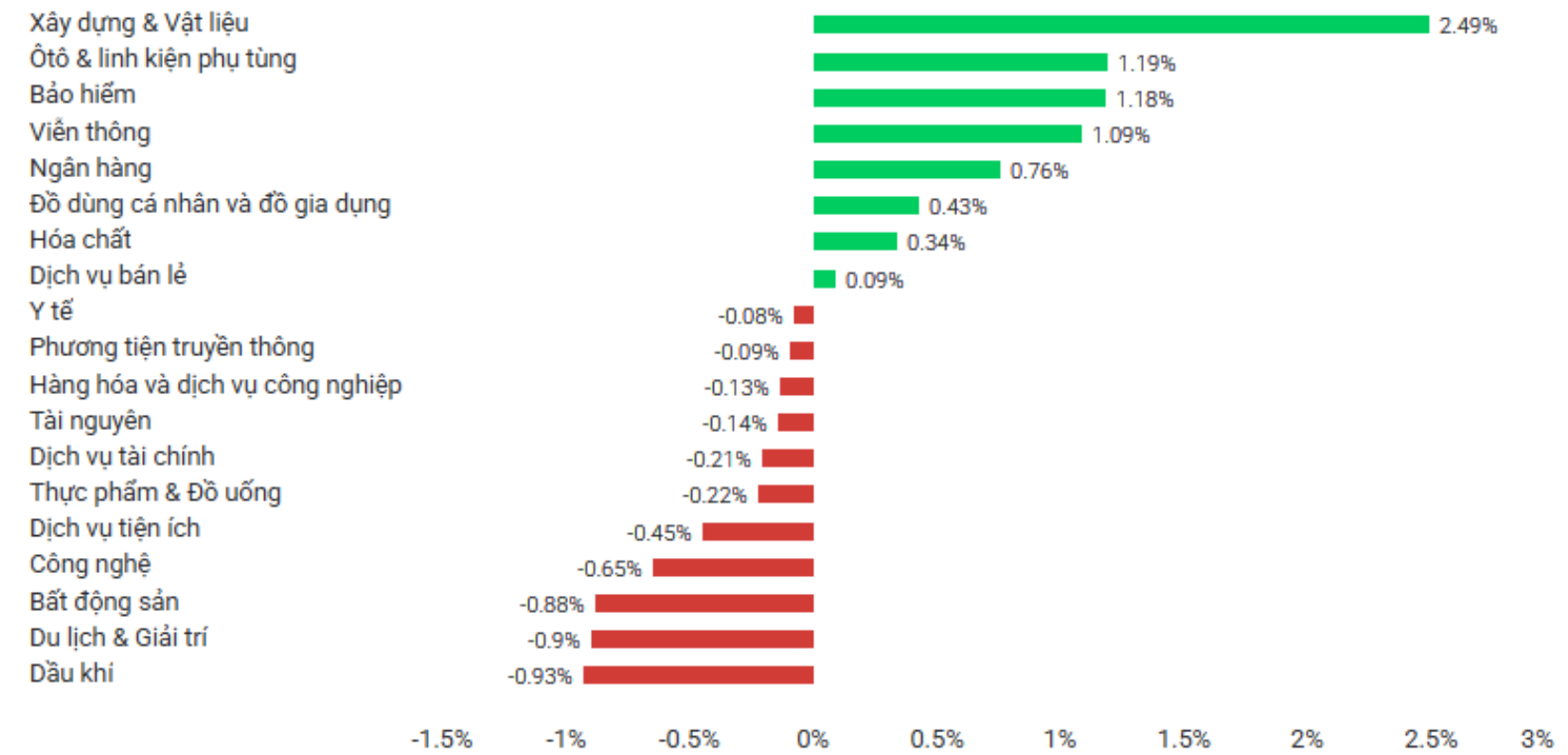
TNG: Đột may TNG vượt mốc doanh thu 1.000 tỷ đồng trong tháng 5

- TNG tiếp tục ghi nhận kết quả kinh doanh tích cực khi doanh thu tháng 5/2026 lần đầu vượt mốc 1.000 tỷ đồng, phản ánh sự phục hồi mạnh mẽ của đơn hàng xuất khẩu và năng lực sản xuất. Lũy kế quý I, doanh thu đạt 1.952 tỷ đồng, tăng 29% so với cùng kỳ, duy trì đà tăng trưởng cao nhất trong nhiều năm trở lại đây. Kết quả khả quan này tạo nền tảng thuận lợi để doanh nghiệp hướng tới mục tiêu doanh thu 9.500 tỷ đồng và lợi nhuận sau thuế 450 tỷ đồng trong năm 2026.

CTR: Viettel Construction báo lãi đi lên, sắp chi hàng trăm tỷ đồng trả cổ tức


- Viettel Construction (CTR) tiếp tục ghi nhận kết quả kinh doanh khả quan trong 5 tháng đầu năm 2026 với doanh thu đạt 6.579 tỷ đồng, tăng 34% và lợi nhuận trước thuế đạt 266,5 tỷ đồng, tăng 23% so với cùng kỳ năm trước. Đáng chú ý, doanh thu ngoài Tập đoàn tăng mạnh và chiếm hơn 50% doanh thu tháng 5, cho thấy hiệu quả của chiến lược mở rộng khách hàng bên ngoài hệ sinh thái Viettel. Cùng với đà tăng trưởng tích cực, doanh nghiệp dự kiến chi khoảng 171,6 tỷ đồng cổ tức tiền mặt tỷ lệ 15% và phát hành hơn 13,7 triệu cổ phiếu trả cổ tức tỷ lệ 12%.

Tăng/ giảm ngành trong phiên



Top cổ phiếu tăng giảm trong phiên

Mã CK	Giá	Thay đổi	Giá trị (Tỷ đồng)	Mã CK	Giá	Thay đổi	Giá trị (Tỷ đồng)
TPC	6.84	0.44 (6.87%)	0.00	HVN	22.60	-1.55 (-6.42%)	46.84
VSC	20.25	1.30 (6.86%)	248.87	LDG	3.38	-0.22 (-6.11%)	9.69
PET	56.20	3.60 (6.84%)	117.93	SVD	4.62	-0.23 (-4.74%)	0.04
HSL	7.50	0.48 (6.84%)	10.37	HID	4.26	-0.19 (-4.27%)	1.86
FTS	27.10	1.70 (6.69%)	140.71	TCI	10.90	-0.45 (-3.96%)	1.42



MSCI công bố kết quả đánh giá phân loại thị trường chứng khoán - 19/06/2026

- Báo cáo đánh giá phân loại thị trường thường niên của MSCI là sự kiện quan trọng đối với các thị trường chứng khoán trên toàn cầu, trong đó có Việt Nam. Báo cáo tập trung xem xét mức độ đáp ứng các tiêu chí về khả năng tiếp cận thị trường, tính minh bạch, cơ chế giao dịch, thanh toán bù trừ và mức độ mở cửa đối với nhà đầu tư nước ngoài. Kết quả đánh giá sẽ phản ánh tiến độ cải cách của thị trường chứng khoán Việt Nam trong lộ trình nâng hạng từ thị trường cận biên lên thị trường mới nổi.

Quyết định lãi suất và Thông báo chính sách của Fed - Mỹ - 18/06/2026

- Quyết định lãi suất và thông báo chính sách tiền tệ của Cục Dự trữ Liên bang Mỹ (Fed) là một trong những sự kiện kinh tế quan trọng nhất đối với thị trường tài chính toàn cầu. Bên cạnh mức lãi suất điều hành, nhà đầu tư đặc biệt quan tâm đến các đánh giá của Fed về tăng trưởng kinh tế, lạm phát, thị trường lao động và định hướng chính sách trong thời gian tới. Các thông điệp được đưa ra trong cuộc họp có thể ảnh hưởng trực tiếp đến kỳ vọng về lộ trình lãi suất, diễn biến đồng USD, lợi suất trái phiếu....

Lãi suất cho vay cơ bản (LPR) - Trung Quốc - 22/06/2026

- Dữ liệu lãi suất cho vay cơ bản (Loan Prime Rate - LPR) của Trung Quốc là chỉ báo quan trọng phản ánh định hướng chính sách tiền tệ của Ngân hàng Nhân dân Trung Quốc (PBOC) và điều kiện tín dụng trong nền kinh tế. Đây là mức lãi suất tham chiếu cho phần lớn các khoản vay doanh nghiệp và cá nhân, qua đó tác động đến chi phí vốn, đầu tư, tiêu dùng và thị trường bất động sản. Quyết định điều chỉnh hay giữ nguyên LPR sẽ phát đi tín hiệu về mức độ hỗ trợ tăng trưởng kinh tế của nhà chức trách, đồng thời ảnh hưởng đến đồng Nhân dân tệ và tâm lý thị trường tài chính khu vực.

Tăng trưởng GDP chính thức q/q - Mỹ - 25/06/2026

- Dữ liệu tăng trưởng GDP chính thức theo quý (Gross Domestic Product q/q Final) của Mỹ là một trong những chỉ báo kinh tế quan trọng nhất, phản ánh tốc độ mở rộng của nền kinh tế trong kỳ báo cáo. Chỉ số này đo lường mức thay đổi của tổng giá trị hàng hóa và dịch vụ được tạo ra so với quý trước, qua đó đánh giá sức khỏe tổng thể của hoạt động tiêu dùng, đầu tư, chi tiêu chính phủ và xuất khẩu ròng. Kết quả GDP chính thức thường được giới đầu tư theo dõi sát sao vì có ảnh hưởng lớn đến kỳ vọng tăng trưởng kinh tế, định hướng chính sách lãi suất của Cục Dự trữ Liên bang Mỹ (Fed)....

Lịch chốt quyền doanh nghiệp

STT	Mã CK	Sàn	Ngày GDKHQ	Ngày TH	Nội dung sự kiện
1	CDN	HNX	19/06/26	28/07/26	Trả cổ tức năm 2025 bằng tiền, 800 đồng/CP
2	CQN	UPCoM	19/06/26	23/07/26	Trả cổ tức năm 2025 bằng tiền, 1,000 đồng/CP
3	TVM	UPCoM	19/06/26	15/07/26	Trả cổ tức năm 2025 bằng tiền, 600 đồng/CP
4	HDC	HOSE	19/06/26		Trả cổ tức năm 2025 bằng cổ phiếu, tỷ lệ 100:15
5	LCG	HOSE	19/06/26	10/07/26	Trả cổ tức năm 2025 bằng tiền, 700 đồng/CP
6	PTP	UPCoM	19/06/26	22/07/26	Trả cổ tức năm 2025 bằng tiền, 76 đồng/CP
7	TTD	UPCoM	19/06/26		Thưởng cổ phiếu, tỷ lệ 1:1
8	HLC	HNX	19/06/26	22/07/26	Trả cổ tức năm 2025 bằng tiền, 1,000 đồng/CP
9	HPT	UPCoM	19/06/26	07/08/26	Trả cổ tức năm 2025 bằng tiền, 500 đồng/CP
10	DHC	HOSE	19/06/26	22/07/26	Trả cổ tức đợt 1/2026 bằng tiền, 1,000 đồng/CP
11	DHC	HOSE	19/06/26		Trả cổ tức năm 2025 bằng cổ phiếu, tỷ lệ 10:1
12	BBM	UPCoM	22/06/26	15/07/26	Trả cổ tức năm 2025 bằng tiền, 300 đồng/CP
13	DTD	HNX	22/06/26	15/07/26	Trả cổ tức năm 2025 bằng tiền, 500 đồng/CP
14	DTD	HNX	22/06/26	15/07/26	Trả cổ tức năm 2025 bằng cổ phiếu, tỷ lệ 100:10
15	BSD	UPCoM	23/06/26	28/07/26	Trả cổ tức năm 2025 bằng tiền, 700 đồng/CP
16	VBG	UPCoM	23/06/26	24/07/26	Trả cổ tức năm 2025 bằng tiền, 150 đồng/CP
17	BIO	UPCoM	24/06/26	27/07/26	Trả cổ tức năm 2025 bằng tiền, 1,100 đồng/CP
18	CH5	UPCoM	24/06/26	17/07/26	Trả cổ tức năm 2025 bằng tiền, 1,100 đồng/CP
19	CCA	UPCoM	24/06/26		Thưởng cổ phiếu, tỷ lệ 1000:385
20	BNW	UPCoM	24/06/26	27/07/26	Trả cổ tức năm 2025 bằng tiền, 100 đồng/CP
21	DDV	UPCoM	25/06/26	10/07/26	Trả cổ tức năm 2025 bằng tiền, 1,700 đồng/CP
22	FRT	HOSE	29/06/26		Trả cổ tức năm 2025 bằng cổ phiếu, tỷ lệ 20:1
23	VIP	HOSE	29/06/26	28/07/26	Trả cổ tức năm 2025 bằng tiền, 1,000 đồng/CP
24	SDC	HNX	29/06/26	30/10/26	Trả cổ tức năm 2025 bằng tiền, 500 đồng/CP
25	SDC	HNX	29/06/26		Thưởng cổ phiếu, tỷ lệ 100:16
26	HDM	UPCoM	30/06/26	15/07/26	Trả cổ tức đợt 2/2025 bằng tiền, 1,500 đồng/CP
27	HLO	UPCoM	30/06/26		Trả cổ tức năm 2025 bằng cổ phiếu, tỷ lệ 100:21
28	DTT	HOSE	02/07/26	20/07/26	Trả cổ tức năm 2025 bằng tiền, 800 đồng/CP
29	VIF	HNX	07/07/26	05/08/26	Trả cổ tức năm 2025 bằng tiền, 697 đồng/CP
30	CDG	UPCoM	14/07/26	05/08/26	Trả cổ tức đợt 2/2025 bằng tiền, 1,100 đồng/CP



Trung tâm Phân tích và Đầu tư

Nguyễn Văn Thanh

Phụ trách khối Phân tích & Đầu tư

Email: thanhnv@apsc.vn

Phân tích cơ bản

Hoàng Ngọc Quyền

Chuyên viên phân tích

Email: quyenhn@apsc.vn

Chiến lược giao dịch

Nguyễn Văn Thiệu

Chuyên viên phân tích

Email: thieunv@apsc.vn

Quan điểm phân tích

Đơn vị phân tích chỉ căn cứ vào những tài liệu, kế hoạch doanh thu, lợi nhuận và cổ tức... thu thập được trên thị trường chứng khoán để làm căn cứ tính toán và đưa ra mức định giá. Thông tin sử dụng trong báo cáo này được chúng tôi thu thập từ những nguồn mà chúng tôi cho là đáng tin cậy. Tuy nhiên, chúng tôi không đảm bảo rằng những thông tin này là hoàn chỉnh hoặc chính xác.

Chuyên viên phân tích trong báo cáo này cam kết rằng (1) quan điểm thể hiện trong báo cáo phân tích này phản ánh chính xác quan điểm cá nhân đối với chứng khoán và/hoặc tổ chức phát hành và (2) chuyên viên phân tích đã/đang/sẽ được miễn trách nhiệm bồi thường trực tiếp hoặc gián tiếp liên quan đến khuyến nghị cụ thể hoặc quan điểm trong báo cáo phân tích này.

Khuyến nghị

CANH MUA Giá cổ phiếu hiện tại trong vùng mua tiềm năng. Ước tính tiềm năng tăng giá lớn hơn hoặc bằng 15 điểm phần trăm trong 12 tháng tới.

CHỜ MUA Giá cổ phiếu hiện tại cao hơn vùng mua tiềm năng. Ước tính tiềm năng tăng giá lớn hơn hoặc bằng 15 điểm phần trăm trong 12 tháng tới.

TRUNG LẬP Ước tính giá cổ phiếu có thể tăng/giảm 10 điểm phần trăm trong 12 tháng tới.

CANH BÁN Ước tính tiềm năng giảm giá trên 10 điểm phần trăm trong 12 tháng tới.



Tuyên bố trách nhiệm

Bản báo cáo và các tài liệu đi kèm chỉ phục vụ cho mục đích cung cấp thông tin tham khảo và được phát hành bởi Công ty Cổ phần Chứng khoán Alpha (APSC), một doanh nghiệp được cấp phép bởi Ủy ban Chứng khoán Nhà nước Việt Nam. Những thông tin sử dụng trong báo cáo được thu thập từ những nguồn đáng tin cậy và APSC không chịu trách nhiệm về tính chính xác của chúng. Không một thông tin cũng như ý kiến nào được viết ra nhằm mục đích quảng cáo hay tác động đến bất kỳ chứng khoán nào. Bất kỳ quyết định đầu tư nào đều dựa trên đánh giá cá nhân của khách hàng, và báo cáo này cùng với các tài liệu đi kèm không thể được sử dụng làm bằng chứng trong bất kỳ tranh chấp pháp lý nào liên quan đến quyết định đầu tư.

© Copyright - Bản quyền thuộc về APSC. Báo cáo này không được phép sao chép tái bản bởi bất kỳ cá nhân hoặc tổ chức nào khi chưa được phép của APSC. Người dùng có thể trích dẫn hoặc trình chiếu báo cáo cho các mục đích phi thương mại. APSC có thể có thỏa thuận cho phép sử dụng cho mục đích thương mại hoặc phân phối lại báo cáo với điều kiện người dùng trả phí cho APSC.

Công ty Cổ phần Chứng Khoán Alpha

Hội sở chính

Tầng 5, 14 Láng Hạ, P.Giảng Võ, TP. Hà Nội

Điện thoại: (024) 3933 4666

Chi nhánh Hải Phòng

Tầng 8, số 04/B1 lô 26 BC đường Lê Hồng Phong, P.Gia Viên,

TP. Hải Phòng

Điện thoại: 0913.399.635

Chi nhánh Thành phố Hồ Chí Minh

Tầng 5, Tòa nhà HDTC, 36 Bùi Thị Xuân, P. Bến Thành, TP. Hồ Chí Minh

Điện thoại: (028) 3535 2115

Chi nhánh Thanh Hoá

Sảnh tầng 1, khách sạn Lam Kinh, Khu đô thị Đông Hương, P. Hạc Thành,

tỉnh Thanh Hoá

Điện thoại: 0237 3515 009