

“Chốt lời thử lửa”...

Xem thêm 

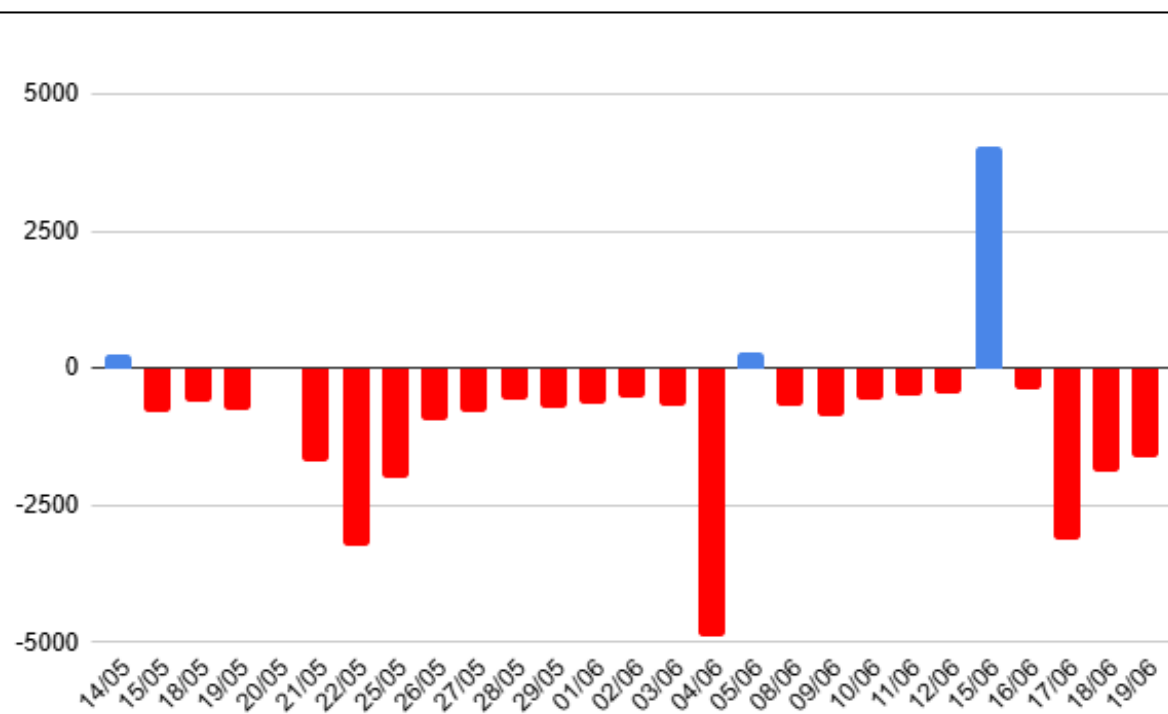
Bộ phận Phân tích & Đầu tư
Research & Proprietary trading



Đồ thị kỹ thuật VN-Index



Giao dịch khối ngoại



Xu hướng dòng tiền

- Thị trường chứng khoán ngày 19/06 ghi nhận phiên điều chỉnh nhẹ sau chuỗi tăng điểm trước đó, trong bối cảnh áp lực chốt lời gia tăng và dòng tiền vẫn duy trì trạng thái thận trọng. VN-Index mở cửa trong sắc xanh nhưng nhanh chóng suy yếu khi lực bán xuất hiện ở nhiều nhóm ngành, đặc biệt là ngân hàng, chứng khoán và bất động sản. Kết phiên, VN-Index giảm **5,94** điểm **(-0,32%)** xuống **1.824,53** điểm. Độ rộng thị trường nghiêng rõ về phía tiêu cực với 205 mã giảm giá, áp đảo so với 84 mã tăng giá trên HSX. Khối ngoại duy trì đà bán ròng 1.632 tỷ đồng.
- Điểm nhấn trong phiên** đến từ sự phân hóa mạnh ở nhóm cổ phiếu vốn hóa lớn với VRE giảm mạnh nhất 2,5%, cùng với BID (-2,2%), VPB (-1,9%), SSI (-1,3%), SHB (-1,1%), BSR (-1,3%) và GVR (-1,3%) tạo áp lực đáng kể lên chỉ số. Ở chiều ngược lại, LPB tăng 2%, STB tăng 2% và VJC tăng 1,5%, trong khi VIC, VHM, VCB và SSB duy trì sắc xanh nhẹ, góp phần giúp thị trường hạn chế đà giảm.
- Nhóm chứng khoán** kém tích cực khi phần lớn cổ phiếu điều chỉnh hoặc đi ngang. Một số mã giảm đáng chú ý gồm VUA (-5,7%), PSI (-2,2%), TVB (-2,1%), APG (-2%) và TCI (-1,9%). Dù vậy, vẫn xuất hiện các điểm sáng riêng lẻ như CTS (+3,6%), DSC (+2,7%), SBS (+2,2%), TCX (+2,1%) và AGR (+2%). **Nhóm bất động sản** chịu áp lực bán tương đối mạnh với NVL giảm 3%, IDC giảm 2,8%, DXS giảm 2%, VPI giảm 1,8%, KBC giảm 1,5% và IDJ giảm 4,4%, cho thấy dòng tiền chưa thực sự quay trở lại nhóm này.
- Đánh giá:** Dòng tiền vẫn phân hóa và thanh khoản chưa cải thiện rõ rệt, cho thấy xu hướng tăng ngắn hạn cần thêm tín hiệu xác nhận.....

Phân tích kỹ thuật

- VN-Index điều chỉnh nhẹ sau khi tiếp cận vùng kháng cự tạo bởi đường xu hướng giảm và MA20, cho thấy áp lực bán vẫn hiện hữu tại vùng giá cao. Dù vậy, các tín hiệu kỹ thuật đang dần cải thiện khi MACD có xu hướng cắt lên đường tín hiệu, trong khi Histogram thu hẹp và dao động sát ngưỡng 0. Chỉ số nhiều khả năng sẽ tiếp tục tích lũy ngắn hạn trước khi xuất hiện tín hiệu bứt phá rõ ràng hơn.
- Kịch bản 1 (50%)** VN-Index tiếp tục giằng co rung lắc trong vùng 1.820-1.840 điểm.
- Kịch bản 2 (50%)** VN-Index điều chỉnh kiểm định lại vùng hỗ trợ 1.800 - 1.810 điểm (MA100).

Chiến lược giao dịch

- Nhà đầu tư nên giữ cổ phiếu ở mức **TRUNG BÌNH**. Ưu tiên nhóm cổ phiếu thị trường (chứng khoán, ngân hàng, xây dựng), cổ phiếu cơ bản đã chiết khấu sâu.
- MUA Hạn chế mua đuổi trong các nhịp tăng mạnh** của chỉ số hoặc các cổ phiếu đã tăng nóng. Nhà đầu tư có thể giải ngân từng phần khi thị trường xuất hiện các nhịp rung lắc, điều chỉnh về vùng hỗ trợ 1.810 - 1.820 điểm. Ưu tiên các cổ phiếu có nền tảng tích lũy tốt, thu hút dòng tiền và duy trì xu hướng khỏe hơn thị trường như ngân hàng, chứng khoán, một số cổ phiếu đầu ngành và nhóm hưởng lợi từ kết quả kinh doanh quý II.
- BÁN Tiếp tục thực hiện chốt lời từng phần** đối với các cổ phiếu đã đạt mục tiêu ngắn hạn hoặc có dấu hiệu suy yếu khi tiếp cận vùng kháng cự. Hạn chế gia tăng sử dụng margin trong bối cảnh khối ngoại vẫn bán ròng mạnh và dòng tiền chưa lan tỏa rộng.....

Thông tin cổ phiếu

• Giá ngày 19/06/2026	145.30
• Vùng mua/bán tiềm năng	120-125
• Giá chốt lời	150-155
• Giá cắt lỗ	110
• Vốn hóa (tỷ đồng)	596,806.96
• SLCP lưu hành (cp)	4,107,412,004
• KLGD BQ 10 phiên	4,478,200
• Giá sổ sách	63.85
• EPS hiện tại	15.59
• P/E	9.32

TRUNG LẬP

Diễn biến giá cổ phiếu



Luận điểm đầu tư

Backlog khổng lồ tạo nền tảng tăng trưởng lợi nhuận nhiều năm tới

- VHM đang sở hữu lượng doanh thu chưa ghi nhận (backlog) thuộc nhóm lớn nhất thị trường với giá trị hơn 200 nghìn tỷ đồng tại cuối quý I/2026. Đây là nguồn doanh thu có mức độ chắc chắn cao, được hình thành từ các dự án trọng điểm như Ocean Park 2&3, Royal Island, Green Paradise và nhiều đại đô thị khác. Ban lãnh đạo cho biết khoảng 30-40% doanh thu năm 2026 sẽ đến từ lượng backlog này, trong khi nhiều tổ chức phân tích dự báo backlog hiện tại có thể đóng góp tới 70% doanh thu bàn giao trong các quý tới. Điều này giúp VHM sở hữu tầm nhìn tăng trưởng lợi nhuận rõ nét ngay cả khi thị trường bất động sản còn biến động.

Chu kỳ tăng trưởng mới được dẫn dắt bởi các thương vụ bán lô lớn


- Khác với giai đoạn trước chủ yếu dựa vào bán lẻ, VHM đang bước vào chu kỳ tăng trưởng mới nhờ chiến lược bán buôn quy mô lớn. Trong quý I/2026, khoảng 80% tổng doanh số bán hàng đến từ các giao dịch bán lô tại Green Paradise và Ocean Park 2&3, giúp lợi nhuận tăng trưởng đột biến. Mô hình này không chỉ đẩy nhanh tốc độ thu hồi vốn mà còn giúp doanh nghiệp ghi nhận doanh thu và lợi nhuận với quy mô lớn trong thời gian ngắn. Các dự án như Global Gate Hạ Long và Saigon Park được kỳ vọng tiếp tục tạo ra các thương vụ tương tự trong giai đoạn 2026-2027.

Quỹ đất hàng đầu thị trường đảm bảo tăng trưởng dài hạn hơn 20 năm

- VHM hiện sở hữu khoảng 368,8 triệu m² đất nhà ở và hơn 21 triệu m² đất khu công nghiệp, trong đó phần lớn vẫn chưa được khai thác. Theo đánh giá của các tổ chức phân tích, quỹ đất hiện hữu đủ để doanh nghiệp phát triển dự án trong khoảng hai thập kỷ tới mà không cần mở rộng thêm quỹ đất trong nước. Điều này giúp VHM tránh được áp lực cạnh tranh mua đất với giá cao trong bối cảnh chi phí phát triển dự án ngày càng gia tăng. Đồng thời, doanh nghiệp có thể tập trung tối ưu hóa hiệu quả khai thác các dự án hiện hữu để cải thiện biên lợi nhuận và hiệu quả sử dụng vốn.
- **Kết quả kinh doanh.** Trong quý I/2026, VHM ghi nhận doanh thu bất động sản cốt lõi 61,2 nghìn tỷ đồng, tăng gấp 6 lần so với cùng kỳ, trong khi lợi nhuận sau lợi ích cổ đông thiểu số đạt 25,55 nghìn tỷ đồng, tăng mạnh 850% YoY.
- **Phân tích kỹ thuật.** Cổ phiếu VHM duy trì tín hiệu trung hạn tích cực khi giá nằm trên hỗ trợ cả 2 đường trung bình MA100 và MA200 song đang bị kháng cự bởi 2 đường trung bình ngắn hạn MA20+MA40.



STT	Ngày cập nhật	Mã cổ phiếu	Khuyến nghị	Ngành	Vùng mua/bán	Giá chốt lời	Giá cắt lỗ	Lợi nhuận kỳ vọng
1	22/05/2026	HSG	CANH MUA	Thép- tôn mạ	12-13	14-15	11	16.7%
2	25/05/2026	POW	CHỜ MUA	Ngành điện	13-13.5	15-16	12	15.4%
3	26/05/2026	SSI	CANH MUA	Chứng khoán	28-29	31-32	26	11%
4	27/05/2026	GEG	CANH MUA	Hạ tầng	14-14.5	15.5-16	13	11%
5	28/05/2026	GVR	CHỜ MUA	Cao su	30-31	38-39	27	27%
6	01/06/2026	VCI	TRUNG LẬP	Chứng khoán	22-23	25-26	20	13.6%
7	02/06/2026	VRE	CHỜ MUA	Bán lẻ	30-31	35-36	28	16.7%
8	03/06/2026	BCM	CHỜ MUA	Bất động sản	50-52	58-60	46	16%
9	04/06/2026	ACB	CHỜ MUA	Ngân hàng	24.5-25.5	27-28	23	10.2%
10	05/06/2026	VCB	CHỜ MUA	Ngân hàng	58-60	68-70	54	17.2%
11	08/06/2026	PLX	CHỜ MUA	Dầu khí	40-41	48-50	37	20%
12	09/06/2026	PVD	CHỜ MUA	Dầu khí	27-28	35-36	25	29.6%
13	10/06/2026	KDH	TRUNG LẬP	Bất động sản	21-22	26-27	19	23.8%
14	11/06/2026	HAH	TRUNG LẬP	Công nghiệp	48-50	56-60	44	16.7%
15	12/06/2026	DPM	CHỜ MUA	Phân bón	23-24	27-28	21	17.4%
16	15/06/2026	TPB	CHỜ MUA	Ngân hàng	15-16	18-19	14	20%
17	16/06/2026	HPG	CHỜ MUA	Thép	23-24	26-27	21	13%
18	17/06/2026	CTD	CANH MUA	Xây dựng	70-74	83-85	64	18.5%
19	18/06/2026	POW	CHỜ MUA	Điện khí	13-14	16-17	12	23%
20	19/06/2026	DGW	CHỜ MUA	Bán lẻ	38-40	47-49	35	23.6%
21	22/06/2026	VHM	TRUNG LẬP	Bất động sản	120-125	150-155	110	25%



Thị trường thế giới

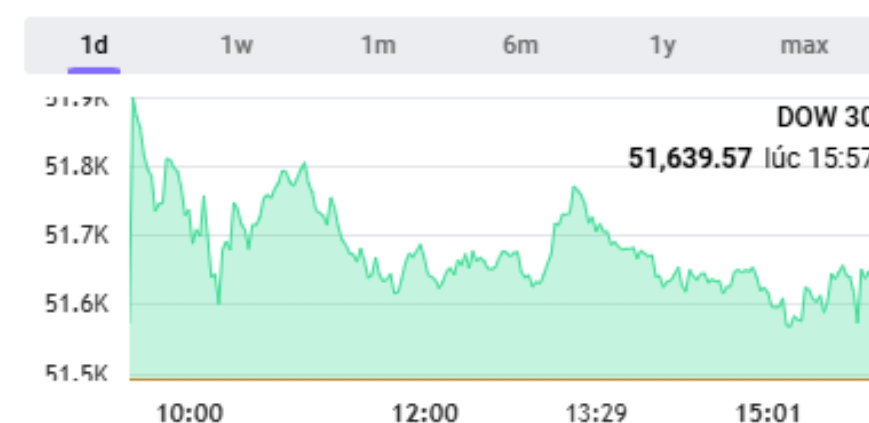
- **Chứng khoán châu Âu giảm do bất ổn Trung Đông thổi bùng lo ngại lạm phát.** Chứng khoán châu Âu đa phần giảm điểm trong phiên 19/6, khi xung đột Israel-Iran làm gia tăng lo ngại về lạm phát leo thang và làm suy yếu tăng trưởng ở các nền kinh tế lớn. Cụ thể tại châu Âu, chỉ số FTSE 100 ở London (Vương quốc Anh) giảm 0,6% xuống 8.791,80 điểm khi đóng cửa. Chỉ số CAC 40 tại Paris (Pháp) mất 1,3% còn 7.553,45 điểm còn chỉ số DAX tại Frankfurt (Đức) giảm 1,1% về mức 23.057,38 điểm.
- **NÓNG: Quân đội Iran bất ngờ tuyên bố phong tỏa eo biển Hormuz.** Iran tuyên bố phong tỏa eo biển Hormuz sau khi cáo buộc các cuộc không kích của Israel vào miền nam Li-băng đã vi phạm những cam kết đạt được trong tiến trình đàm phán với Mỹ. Động thái này làm gia tăng lo ngại về nguy cơ gián đoạn nguồn cung dầu toàn cầu, bởi Hormuz là tuyến hàng hải chiến lược vận chuyển khoảng 20% lượng dầu thế giới. Trong khi đó, xung đột giữa Israel và Hezbollah tiếp tục leo thang bất chấp thỏa thuận ngừng bắn vừa có hiệu lực, với các bên liên tục cáo buộc nhau vi phạm cam kết.

Thị trường trong nước

- **Giải ngân gần 189 nghìn tỷ đồng vốn đầu tư công trong nửa đầu năm 2026.** Thông tin từ Kho bạc Nhà nước cho biết tổng số vốn đầu tư công thuộc kế hoạch năm 2026 đã thanh toán và chi trả qua hệ thống tính đến giữa tháng 6 đạt 188.832 tỷ đồng trên tổng kế hoạch 923.098 tỷ đồng. Trong cơ cấu nguồn vốn thực hiện, vốn trong nước thanh toán đạt 186.600 tỷ đồng, bằng 20,6% kế hoạch Thủ tướng Chính phủ giao. Đối với nguồn vốn ngoài nước, số vốn xác nhận thanh toán qua Kho bạc Nhà nước đạt 2.232 tỷ đồng, tương đương 12,6% kế hoạch được giao.
- **Thu ngân sách hơn 1,4 triệu tỷ đồng.** Thông tin tới báo chí chiều 19/6, bà Ngô Thị Nhung, Phó Giám đốc Kho bạc Nhà nước (KBNN) cho biết, tính đến hết ngày 15/6, lũy kế thu ngân sách nhà nước (NSNN) đạt hơn 1,42 triệu tỷ đồng, bằng 56,36% dự toán năm. Trong đó, thu nội địa (không kể dầu thô) đạt hơn 1,2 triệu tỷ đồng, bằng 55,98% dự toán. Thu từ dầu thô đạt 27.496 tỷ đồng, bằng 63,95% dự toán; thu cân đối từ hoạt động xuất nhập khẩu sau khi trừ hoàn thuế giá trị gia tăng đạt 165.714 tỷ, bằng 59,61% dự toán.

Thị trường hàng hóa


- **Giá vàng 21/6: Trong nước tăng vọt ngược chiều thế giới.** Giá vàng 21/6 đầu giờ sáng, vàng miếng SJC và nhẫn bất ngờ tăng mạnh trở lại sau nhiều ngày giảm mạnh. Trong đó, giá vàng miếng SJC bán ra tăng vọt 500.000 đồng/lượng so với đầu giờ sáng hôm trước, đạt mức bán ra 147,2 triệu đồng/lượng. Đối với vàng nhẫn, một số thương hiệu lớn trong đó có Bảo Tín Mạnh Hải, Bảo Tín Minh Châu, Phú Quý, Doji... đã đồng loạt tăng mạnh từ 1 - 1,7 triệu đồng/lượng so với đầu giờ sáng hôm trước, mức bán ra tăng lên từ 146,5 - 147,2 triệu đồng/lượng. Giá vàng thế giới giao ngay chốt phiên tuần tại thị trường Mỹ ở quanh mức 4.120 USD/ounce, giảm mạnh 98 USD/ounce so với chốt phiên tuần trước đó (4.218 USD/ounce).



🇺🇸 Dow 30	51,564.70	+72.15 / +0.14%	🕒
🇺🇸 Dow 30 Futures	51,461.50	-103.20 / -0.2%	🕒
🇺🇸 Nasdaq Futures	30,288.10	-118.10 / -0.39%	🕒
🇺🇸 S&P 500 Futures	7,476.70	-23.90 / -0.32%	🕒
🇯🇵 Nikkei 225	72,347.00	+1,096.94 / +1.54%	🕒
🇨🇳 Shanghai	4,090.48	-17.59 / -0.43%	🕒
🇨🇳 Hang Seng	23,924.81	-387.35 / -1.59%	🕒
🇰🇷 KOSPI	9,140.26	+87.84 / +0.97%	🕒
🇬🇧 FTSE 100	10,363.27	-36.43 / -0.35%	🕒
🇬🇧 FTSE 100 Futures	10,409.30	+38.80 / +0.37%	🕒



XAU/USD	4,188.43	+28.17 / +0.68%
Gold	4,205.51	+32.61 / +0.79%
Copper	6.3515	+0.0145 / +0.23%
Brent Oil	80.900	+0.850 / +1.06%
London Sugar	440.80	-4.50 / -1.01%
Silver	65.920	+1.010 / +1.56%
Crude Oil WTI	77.660	+1.810 / +2.39%
Platinum	1,678.50	+10.30 / +0.62%
London Coffee	3,555.00	-32.00 / -0.89%
US Wheat	620.10	+6.10 / +0.99%
US Corn	417.88	+0.38 / +0.09%



STB: Sacombank muốn huy động lượng tiền lớn từ trái phiếu

- Sacombank vừa thông qua kế hoạch phát hành tối đa 20.000 tỷ đồng trái phiếu riêng lẻ trong năm 2026 nhằm tăng cường nguồn vốn trung và dài hạn, phục vụ hoạt động kinh doanh và nâng cao năng lực tài chính. Động thái này diễn ra trong bối cảnh một số lô trái phiếu phát hành trước đây sẽ đáo hạn trong năm nay, giúp ngân hàng chủ động cân đối nguồn vốn và thanh khoản. Việc huy động quy mô lớn cho thấy Sacombank tiếp tục đẩy mạnh chiến lược tăng trưởng.

DGC: Hóa chất Đức Giang công bố BCTC kiểm toán 2025

- Tập đoàn Hóa chất Đức Giang (DGC) vừa công bố báo cáo tài chính kiểm toán năm 2025 với lợi nhuận sau thuế giảm hàng chục tỷ đồng so với báo cáo tự lập, phản ánh một số điều chỉnh sau kiểm toán. Đáng chú ý, báo cáo kiểm toán vẫn ghi nhận hai vấn đề ngoại trừ liên quan đến việc hạn chế thu thập bằng chứng kiểm toán do một số hồ sơ, tài liệu phục vụ điều tra đã bị cơ quan chức năng niêm phong và thu giữ. Mặc dù vậy, kết quả kinh doanh năm 2025 của doanh nghiệp vẫn duy trì tăng trưởng với doanh thu trên 11.000 tỷ đồng và lợi nhuận đạt trên 3.000 tỷ đồng.

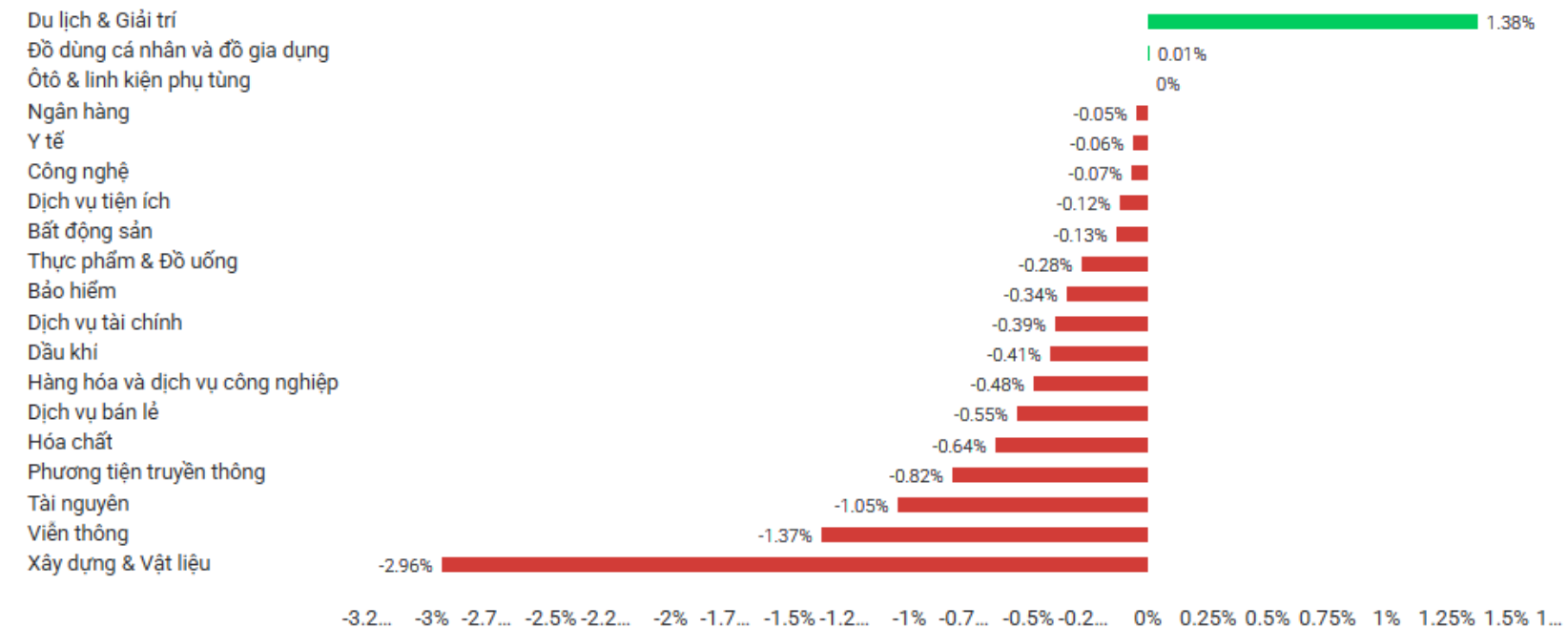
TVC đăng ký bán 24,8 triệu cổ phiếu TVB

- CTCP Tập đoàn Quản lý tài sản T-Corp (TVC) vừa đăng ký bán ra 24,8 triệu cổ phiếu TVB của CTCP Chứng khoán T-Cap nhằm cơ cấu danh mục đầu tư. Nếu giao dịch được thực hiện thành công, tỷ lệ sở hữu của TVC tại TVB sẽ giảm đáng kể, qua đó thu hút sự quan tâm của nhà đầu tư về định hướng chiến lược của cổ đông lớn này. Động thái thoái vốn diễn ra sau giai đoạn TVC liên tục gia tăng tỷ lệ nắm giữ tại TVB trong thời gian qua, cho thấy sự thay đổi đáng chú ý trong chiến lược đầu tư của doanh nghiệp.

KBC: Siêu dự án 1,5 tỷ USD của Kinh Bắc và Tập đoàn Trump có diễn biến mới


- Siêu dự án khu phức hợp đô thị, du lịch sinh thái và sân golf Khoái Châu tại Hưng Yên với tổng vốn đầu tư khoảng 1,5 tỷ USD do Kinh Bắc hợp tác cùng Trump Organization đang ghi nhận những bước tiến mới về triển khai. Theo cập nhật từ doanh nghiệp, dự án được thực hiện đúng tiến độ, trong khi phía Trump Organization sẽ đảm nhận vai trò quản lý và vận hành sau khi hoàn thành. Bên cạnh đó, công tác giải phóng mặt bằng và các thủ tục pháp lý tiếp tục được chính quyền địa phương thúc đẩy nhằm đẩy nhanh tiến độ thực hiện.

Tăng/ giảm ngành trong phiên



Top cổ phiếu tăng giảm trong phiên

Mã CK	Giá	Thay đổi	Giá trị (Tỷ đồng)	Mã CK	Giá	Thay đổi	Giá trị (Tỷ đồng)
VVS	77.30	5.00 (6.92%)	19.60	TPC	5.96	-0.44 (-6.88%)	0.00
PVP	18.20	1.15 (6.74%)	21.48	DAH	3.45	-0.14 (-3.90%)	0.12
TTA	11.20	0.70 (6.67%)	42.48	VSC	19.20	-0.70 (-3.52%)	103.14
FCM	3.62	0.19 (5.54%)	0.72	NVL	12.90	-0.40 (-3.01%)	196.15
CTS	25.90	0.90 (3.60%)	79.41	PHC	4.62	-0.14 (-2.94%)	0.05



MSCI công bố kết quả đánh giá phân loại thị trường chứng khoán – 19/06/2026

- Báo cáo đánh giá phân loại thị trường thường niên của MSCI là sự kiện quan trọng đối với các thị trường chứng khoán trên toàn cầu, trong đó có Việt Nam. Báo cáo tập trung xem xét mức độ đáp ứng các tiêu chí về khả năng tiếp cận thị trường, tính minh bạch, cơ chế giao dịch, thanh toán bù trừ và mức độ mở cửa đối với nhà đầu tư nước ngoài. Kết quả đánh giá sẽ phản ánh tiến độ cải cách của thị trường chứng khoán Việt Nam trong lộ trình nâng hạng từ thị trường cận biên lên thị trường mới nổi.

Lãi suất cho vay cơ bản (LPR) – Trung Quốc – 22/06/2026

- Dữ liệu lãi suất cho vay cơ bản (Loan Prime Rate - LPR) của Trung Quốc là chỉ báo quan trọng phản ánh định hướng chính sách tiền tệ của Ngân hàng Nhân dân Trung Quốc (PBOC) và điều kiện tín dụng trong nền kinh tế. Đây là mức lãi suất tham chiếu cho phần lớn các khoản vay doanh nghiệp và cá nhân, qua đó tác động đến chi phí vốn, đầu tư, tiêu dùng và thị trường bất động sản. Quyết định điều chỉnh hay giữ nguyên LPR sẽ phát đi tín hiệu về mức độ hỗ trợ tăng trưởng kinh tế của nhà chức trách, đồng thời ảnh hưởng đến đồng Nhân dân tệ và tâm lý thị trường tài chính khu vực.

Tăng trưởng GDP chính thức q/q – Mỹ – 25/06/2026

- Dữ liệu tăng trưởng GDP chính thức theo quý (Gross Domestic Product q/q Final) của Mỹ là một trong những chỉ báo kinh tế quan trọng nhất, phản ánh tốc độ mở rộng của nền kinh tế trong kỳ báo cáo. Chỉ số này đo lường mức thay đổi của tổng giá trị hàng hóa và dịch vụ được tạo ra so với quý trước, qua đó đánh giá sức khỏe tổng thể của hoạt động tiêu dùng, đầu tư, chi tiêu chính phủ và xuất khẩu ròng. Kết quả GDP chính thức thường được giới đầu tư theo dõi sát sao vì có ảnh hưởng lớn đến kỳ vọng tăng trưởng kinh tế, định hướng chính sách lãi suất của Cục Dự trữ Liên bang Mỹ (Fed).....

Số cơ hội việc làm mới (JOLTS Job Openings) – Mỹ – 30/06/2026

- Dữ liệu số cơ hội việc làm mới (JOLTS Job Openings) của Mỹ là một chỉ báo quan trọng phản ánh nhu cầu tuyển dụng của doanh nghiệp và mức độ thắt chặt của thị trường lao động. Chỉ số này cho biết số lượng vị trí việc làm còn trống mà các doanh nghiệp đang tìm kiếm nhân sự, qua đó cung cấp tín hiệu về sức khỏe của nền kinh tế và xu hướng việc làm trong thời gian tới.

Lịch chốt quyền doanh nghiệp

STT	Mã CK	Sàn	Ngày GDKHQ	Ngày TH	Nội dung sự kiện
1	CDN	HNX	19/06/26	28/07/26	Trả cổ tức năm 2025 bằng tiền, 800 đồng/CP
2	CQN	UPCoM	19/06/26	23/07/26	Trả cổ tức năm 2025 bằng tiền, 1,000 đồng/CP
3	TVM	UPCoM	19/06/26	15/07/26	Trả cổ tức năm 2025 bằng tiền, 600 đồng/CP
4	HDC	HOSE	19/06/26		Trả cổ tức năm 2025 bằng cổ phiếu, tỷ lệ 100:15
5	LCG	HOSE	19/06/26	10/07/26	Trả cổ tức năm 2025 bằng tiền, 700 đồng/CP
6	PTP	UPCoM	19/06/26	22/07/26	Trả cổ tức năm 2025 bằng tiền, 76 đồng/CP
7	TTD	UPCoM	19/06/26		Thưởng cổ phiếu, tỷ lệ 1:1
8	HLC	HNX	19/06/26	22/07/26	Trả cổ tức năm 2025 bằng tiền, 1,000 đồng/CP
9	HPT	UPCoM	19/06/26	07/08/26	Trả cổ tức năm 2025 bằng tiền, 500 đồng/CP
10	DHC	HOSE	19/06/26	22/07/26	Trả cổ tức đợt 1/2026 bằng tiền, 1,000 đồng/CP
11	DHC	HOSE	19/06/26		Trả cổ tức năm 2025 bằng cổ phiếu, tỷ lệ 10:1
12	BBM	UPCoM	22/06/26	15/07/26	Trả cổ tức năm 2025 bằng tiền, 300 đồng/CP
13	DTD	HNX	22/06/26	15/07/26	Trả cổ tức năm 2025 bằng tiền, 500 đồng/CP
14	DTD	HNX	22/06/26	15/07/26	Trả cổ tức năm 2025 bằng cổ phiếu, tỷ lệ 100:10
15	BSD	UPCoM	23/06/26	28/07/26	Trả cổ tức năm 2025 bằng tiền, 700 đồng/CP
16	VBG	UPCoM	23/06/26	24/07/26	Trả cổ tức năm 2025 bằng tiền, 150 đồng/CP
17	BIO	UPCoM	24/06/26	27/07/26	Trả cổ tức năm 2025 bằng tiền, 1,100 đồng/CP
18	CH5	UPCoM	24/06/26	17/07/26	Trả cổ tức năm 2025 bằng tiền, 1,100 đồng/CP
19	CCA	UPCoM	24/06/26		Thưởng cổ phiếu, tỷ lệ 1000:385
20	BNW	UPCoM	24/06/26	27/07/26	Trả cổ tức năm 2025 bằng tiền, 100 đồng/CP
21	DDV	UPCoM	25/06/26	10/07/26	Trả cổ tức năm 2025 bằng tiền, 1,700 đồng/CP
22	FRT	HOSE	29/06/26		Trả cổ tức năm 2025 bằng cổ phiếu, tỷ lệ 20:1
23	VIP	HOSE	29/06/26	28/07/26	Trả cổ tức năm 2025 bằng tiền, 1,000 đồng/CP
24	SDC	HNX	29/06/26	30/10/26	Trả cổ tức năm 2025 bằng tiền, 500 đồng/CP
25	SDC	HNX	29/06/26		Thưởng cổ phiếu, tỷ lệ 100:16
26	HDM	UPCoM	30/06/26	15/07/26	Trả cổ tức đợt 2/2025 bằng tiền, 1,500 đồng/CP
27	HLO	UPCoM	30/06/26		Trả cổ tức năm 2025 bằng cổ phiếu, tỷ lệ 100:21
28	DTT	HOSE	02/07/26	20/07/26	Trả cổ tức năm 2025 bằng tiền, 800 đồng/CP
29	VIF	HNX	07/07/26	05/08/26	Trả cổ tức năm 2025 bằng tiền, 697 đồng/CP
30	CDG	UPCoM	14/07/26	05/08/26	Trả cổ tức đợt 2/2025 bằng tiền, 1,100 đồng/CP



Trung tâm Phân tích và Đầu tư

Nguyễn Văn Thanh

Phụ trách khối Phân tích & Đầu tư

Email: thanhnv@apsc.vn

Phân tích cơ bản

Hoàng Ngọc Quyền

Chuyên viên phân tích

Email: quyenhn@apsc.vn

Chiến lược giao dịch

Nguyễn Văn Thiệu

Chuyên viên phân tích

Email: thieunv@apsc.vn

Quan điểm phân tích

Đơn vị phân tích chỉ căn cứ vào những tài liệu, kế hoạch doanh thu, lợi nhuận và cổ tức... thu thập được trên thị trường chứng khoán để làm căn cứ tính toán và đưa ra mức định giá. Thông tin sử dụng trong báo cáo này được chúng tôi thu thập từ những nguồn mà chúng tôi cho là đáng tin cậy. Tuy nhiên, chúng tôi không đảm bảo rằng những thông tin này là hoàn chỉnh hoặc chính xác.

Chuyên viên phân tích trong báo cáo này cam kết rằng (1) quan điểm thể hiện trong báo cáo phân tích này phản ánh chính xác quan điểm cá nhân đối với chứng khoán và/hoặc tổ chức phát hành và (2) chuyên viên phân tích đã/đang/sẽ được miễn trách nhiệm bồi thường trực tiếp hoặc gián tiếp liên quan đến khuyến nghị cụ thể hoặc quan điểm trong báo cáo phân tích này.

Khuyến nghị

CANH MUA Giá cổ phiếu hiện tại trong vùng mua tiềm năng. Ước tính tiềm năng tăng giá lớn hơn hoặc bằng 15 điểm phần trăm trong 12 tháng tới.

CHỜ MUA Giá cổ phiếu hiện tại cao hơn vùng mua tiềm năng. Ước tính tiềm năng tăng giá lớn hơn hoặc bằng 15 điểm phần trăm trong 12 tháng tới.

TRUNG LẬP Ước tính giá cổ phiếu có thể tăng/giảm 10 điểm phần trăm trong 12 tháng tới.

CANH BÁN Ước tính tiềm năng giảm giá trên 10 điểm phần trăm trong 12 tháng tới.



Tuyên bố trách nhiệm

Bản báo cáo và các tài liệu đi kèm chỉ phục vụ cho mục đích cung cấp thông tin tham khảo và được phát hành bởi Công ty Cổ phần Chứng khoán Alpha (APSC), một doanh nghiệp được cấp phép bởi Ủy ban Chứng khoán Nhà nước Việt Nam. Những thông tin sử dụng trong báo cáo được thu thập từ những nguồn đáng tin cậy và APSC không chịu trách nhiệm về tính chính xác của chúng. Không một thông tin cũng như ý kiến nào được viết ra nhằm mục đích quảng cáo hay tác động đến bất kỳ chứng khoán nào. Bất kỳ quyết định đầu tư nào đều dựa trên đánh giá cá nhân của khách hàng, và báo cáo này cùng với các tài liệu đi kèm không thể được sử dụng làm bằng chứng trong bất kỳ tranh chấp pháp lý nào liên quan đến quyết định đầu tư.

© Copyright - Bản quyền thuộc về APSC. Báo cáo này không được phép sao chép tái bản bởi bất kỳ cá nhân hoặc tổ chức nào khi chưa được phép của APSC. Người dùng có thể trích dẫn hoặc trình chiếu báo cáo cho các mục đích phi thương mại. APSC có thể có thỏa thuận cho phép sử dụng cho mục đích thương mại hoặc phân phối lại báo cáo với điều kiện người dùng trả phí cho APSC.

Công ty Cổ phần Chứng Khoán Alpha

Hội sở chính

Tầng 5, 14 Láng Hạ, P.Giảng Võ, TP. Hà Nội

Điện thoại: (024) 3933 4666

Chi nhánh Hải Phòng

Tầng 8, số 04/B1 lô 26 BC đường Lê Hồng Phong, P.Gia Viên,
TP. Hải Phòng

Điện thoại: 0913.399.635

Chi nhánh Thành phố Hồ Chí Minh

Tầng 5, Tòa nhà HDTC, 36 Bùi Thị Xuân, P. Bến Thành, TP. Hồ Chí Minh

Điện thoại: (028) 3535 2115

Chi nhánh Thanh Hoá

Sảnh tầng 1, khách sạn Lam Kinh, Khu đô thị Đông Hương, P. Hạc Thành,
tỉnh Thanh Hoá

Điện thoại: 0237 3515 009