



CHỨNG KHOÁN

ALPHA

BẢN TIN THỊ TRƯỜNG NGÀY 25/06/2026

Tăng phiên thứ 3 liên tiếp...

Xem thêm



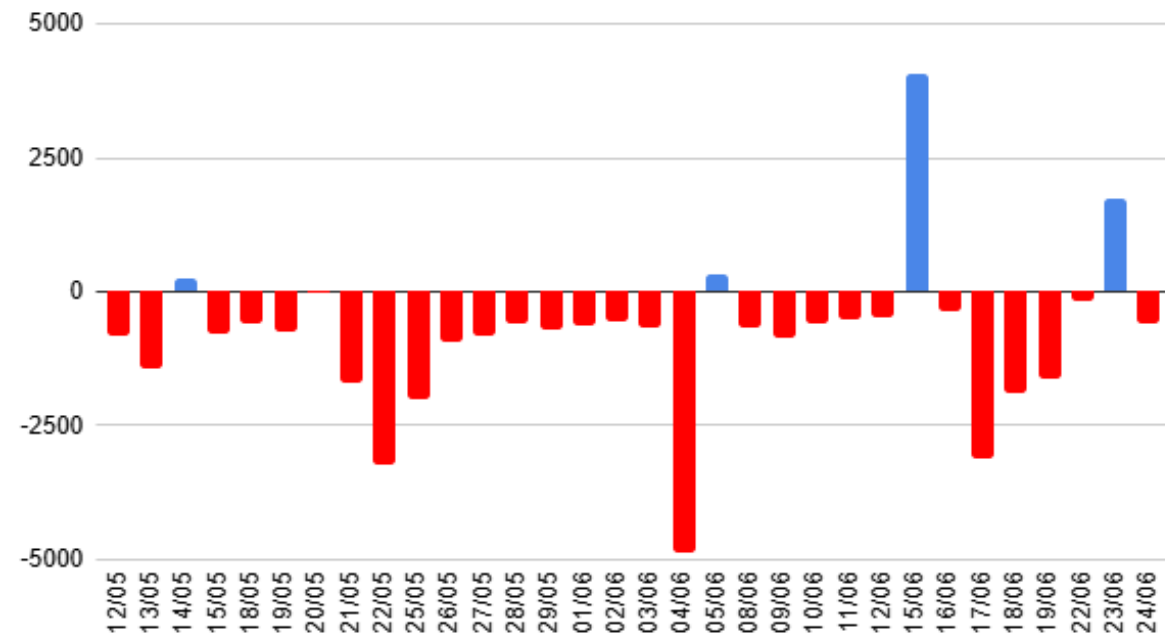
Bộ phận Phân tích & Đầu tư
Research & Proprietary trading



Đồ thị kỹ thuật VN-Index



Giao dịch khối ngoại



Xu hướng dòng tiền

- Thị trường chứng khoán ngày 24/06 tiếp tục khởi sắc với phiên tăng điểm thứ ba liên tiếp, dù áp lực rung lắc xuất hiện khi VN-Index tiến vào vùng giá cao. Dòng tiền vẫn tập trung chủ yếu ở nhóm cổ phiếu vốn hóa lớn, giúp chỉ số phục hồi sau nhịp điều chỉnh trong phiên và đóng cửa tăng **8,98** điểm **(+0,48%)** lên **1.878,02** điểm. Tuy nhiên, độ rộng thị trường vẫn nghiêng về phía tiêu cực khi có 113 mã tăng giá, thấp hơn 178 mã giảm giá, trong khi thanh khoản tiếp tục suy giảm.
- Điểm nhấn trong phiên** tiếp tục đến từ nhóm vốn hóa lớn, đặc biệt là bộ ba VIC, VHM và LPB khi đóng góp phần lớn mức tăng của chỉ số. **Trong nhóm ngân hàng**, LPB nổi bật với mức tăng 5,5%, có thời điểm chạm giá trần, bên cạnh sự hỗ trợ của TCB, KLB và NAB. Trong khi đó, BID, CTG, VCB và STB giao dịch kém tích cực hơn. **Nhóm dầu khí** có diễn biến khởi sắc và dẫn đầu đà hồi phục của thị trường với PLX tăng 3,2%, PVS tăng 2,7% và BSR tăng 1,8%. **Nhóm chứng khoán** giao dịch phân hóa sau thông tin Việt Nam chưa được MSCI đưa vào danh sách theo dõi nâng hạng, với ORS, TCX, FTS, BSI tăng giá trong khi SSI, HCM, VIX, VND và VCI chịu áp lực điều chỉnh. **Ở nhóm bất động sản**, VHM, VIC, VRE và NVL tiếp tục duy trì sắc xanh tích cực, trái ngược với xu hướng điều chỉnh tại DXG, HDC, NLG, PDR và nhiều cổ phiếu địa ốc khác
- Chiều ngược lại**, áp lực bán xuất hiện tại nhóm công nghệ viễn thông, bảo hiểm và cảng, vận tải biển. Các cổ phiếu như VGI, CTR, FOX, BVH, PVI, GMD và HAH đồng loạt giảm.
- Đánh giá:** Thanh khoản suy giảm cùng độ rộng thị trường kém tích cực cho thấy dòng tiền vẫn chưa lan tỏa rộng.....

Phân tích kỹ thuật

- VN-Index phiên 24/06 hình thành nền đỉnh xoay cho thấy trạng thái giằng co giữa bên mua và bên bán, tuy nhiên chỉ số vẫn duy trì đà tăng nhẹ và đóng cửa trên các đường MA quan trọng. MACD đã cắt lên trên đường tín hiệu và Histogram tiếp tục mở rộng trong vùng dương, phản ánh động lượng tăng đang được củng cố. Bên cạnh đó, RSI tiếp tục đi lên và tiến gần vùng 60, cho thấy lực cầu đang cải thiện rõ nét.
- Kịch bản 1 (50%)** VN-Index tiếp tục tăng hướng lên vùng 1.890-1.900 điểm.
- Kịch bản 2 (50%)** VN-Index điều chỉnh kiểm định lại vùng hỗ trợ 1.840 - 1.850 điểm (Ngưỡng tâm lý).

Chiến lược giao dịch

- Nhà đầu tư nên giữ cổ phiếu ở mức **TRUNG BÌNH**. Ưu tiên nhóm cổ phiếu thị trường (chứng khoán, ngân hàng, xây dựng), cổ phiếu cơ bản đã chiết khấu sâu.
- MUA Hạn chế mua đuổi** trong các nhịp tăng mạnh khi VN-Index đang tiệm cận vùng cản 1.900 điểm. Nhà đầu tư có thể giải ngân thăm dò với tỷ trọng thấp tại các nhịp điều chỉnh trong phiên, ưu tiên những cổ phiếu đang thu hút dòng tiền và duy trì xu hướng tăng tốt thuộc các nhóm ngân hàng, chứng khoán, dầu khí, bán lẻ hoặc một số cổ phiếu bất động sản đầu ngành. Việc mở mới vị thế quy mô lớn chỉ nên thực hiện khi thanh khoản cải thiện và dòng tiền lan tỏa rộng hơn.
- BÁN Tiếp tục cơ cấu, chốt lời từng phần** đối với các cổ phiếu đã tăng nóng hoặc tiệm cận vùng kháng cự mạnh. Hạ tỷ trọng ở những mã suy yếu, mất nền hỗ trợ.....

Thông tin cổ phiếu

TRUNG LẬP

• Giá ngày /06/2026	44.10
• Vùng mua/bán tiềm năng	40-42
• Giá chốt lời	48-50
• Giá cắt lỗ	37
• Vốn hóa (tỷ đồng)	157,980.49
• SLCP lưu hành (cp)	3,582,324,023
• KLGD BQ 10 phiên	625,950
• Giá sổ sách	20.22
• EPS hiện tại	3.43
• P/E	12.86

Diễn biến giá cổ phiếu



Luận điểm đầu tư

Hưởng lợi trực tiếp từ chu kỳ tăng trưởng hàng không Việt Nam

- Trong quý 1/2026, tổng sản lượng hành khách qua hệ thống cảng hàng không của ACV đạt 32 triệu lượt, tăng 6% so với cùng kỳ, trong đó khách nội địa tăng mạnh 9% lên 20 triệu lượt và khách quốc tế đạt 12 triệu lượt, tăng 2%. Đáng chú ý, kết quả này được ghi nhận ngay cả khi ACV không còn hợp nhất sân bay Phú Quốc từ đầu năm 2026, cho thấy nhu cầu đi lại bằng đường hàng không vẫn duy trì xu hướng tăng trưởng bền vững. Với tốc độ đô thị hóa, thu nhập bình quân đầu người cải thiện và sự phát triển mạnh của ngành du lịch, lưu lượng hành khách được kỳ vọng sẽ tiếp tục tăng trong nhiều năm tới, tạo nền tảng tăng trưởng dài hạn cho ACV.

Dư địa tăng trưởng lớn từ mảng phi hàng không với biên lợi nhuận hấp dẫn


- Bên cạnh nguồn thu truyền thống từ hoạt động hàng không, mảng phi hàng không đang nổi lên như động lực tăng trưởng mới của ACV. Trong quý 1/2026, doanh thu phi hàng không đạt 1.152 tỷ đồng, tăng 15% so với cùng kỳ và vượt xa tốc độ tăng trưởng của mảng hàng không. Đây là nhóm doanh thu có biên lợi nhuận cao nhờ các hoạt động bán lẻ, quảng cáo, cho thuê mặt bằng và dịch vụ thương mại tại sân bay. Trong bối cảnh các nhà ga mới như T3 Tân Sơn Nhất và Long Thành dần đi vào hoạt động, dư địa mở rộng doanh thu trên mỗi hành khách vẫn còn rất lớn, tương tự mô hình khai thác của nhiều sân bay quốc tế trong khu vực.

Chu kỳ đầu tư hạ tầng quy mô lớn đang mở ra động lực tăng trưởng mới trong dài hạn.

- ACV đang bước vào chu kỳ đầu tư lớn nhất trong lịch sử khi chủ động thu hẹp quy mô đầu tư tài chính ngắn hạn, khiến thu nhập lãi tiền gửi quý 1/2026 giảm mạnh xuống còn 28 tỷ đồng, nhằm tập trung nguồn lực cho các dự án chiến lược như sân bay Long Thành và nhà ga T3 Tân Sơn Nhất. Việc các dự án mới đi vào vận hành khiến chi phí khấu hao gần như tăng gấp đôi so với cùng kỳ, kéo biên lợi nhuận gộp giảm xuống 63,5%. Tuy nhiên, doanh nghiệp vẫn duy trì biên lợi nhuận ròng ở mức rất cao 47% nhờ kiểm soát tốt chi phí quản lý và đóng góp từ lãi tỷ giá khoảng 100 tỷ đồng. Mặc dù tăng trưởng hành khách quốc tế có thể chậm lại trong ngắn hạn, các dự án hạ tầng quy mô lớn sẽ mở rộng đáng kể công suất khai thác và tạo động lực tăng trưởng doanh thu, lợi nhuận trong nhiều năm tới.
- **Kết quả kinh doanh.** Quý 1/2026, ACV đạt doanh thu 6,8 nghìn tỷ đồng (+8% YoY) và lợi nhuận cốt lõi thuộc cổ đông thiểu số 2,6 nghìn tỷ đồng (-5% YoY, -18% QoQ), tương ứng hoàn thành khoảng 25% kế hoạch năm.
- **Phân tích kỹ thuật.** Cổ phiếu ACV cho tín hiệu kém tiêu cực khi giá nằm dưới các đường trung bình quan trọng.



STT	Ngày cập nhật	Mã cổ phiếu	Khuyến nghị	Ngành	Vùng mua/bán	Giá chốt lời	Giá cắt lỗ	Lợi nhuận kỳ vọng
1	27/05/2026	GEG	CANH MUA	Hạ tầng	14-14.5	15.5-16	13	11%
2	28/05/2026	GVR	CHỜ MUA	Cao su	30-31	38-39	27	27%
3	01/06/2026	VCI	TRUNG LẬP	Chứng khoán	22-23	25-26	20	13.6%
4	02/06/2026	VRE	CHỜ MUA	Bán lẻ	30-31	35-36	28	16.7%
5	03/06/2026	BCM	CHỜ MUA	Bất động sản	50-52	58-60	46	16%
6	04/06/2026	ACB	CHỜ MUA	Ngân hàng	24.5-25.5	27-28	23	10.2%
7	05/06/2026	VCB	CHỜ MUA	Ngân hàng	58-60	68-70	54	17.2%
8	08/06/2026	PLX	CHỜ MUA	Dầu khí	40-41	48-50	37	20%
9	09/06/2026	PVD	CHỜ MUA	Dầu khí	27-28	35-36	25	29.6%
10	10/06/2026	KDH	TRUNG LẬP	Bất động sản	21-22	26-27	19	23.8%
11	11/06/2026	HAH	TRUNG LẬP	Công nghiệp	48-50	56-60	44	16.7%
12	12/06/2026	DPM	CHỜ MUA	Phân bón	23-24	27-28	21	17.4%
13	15/06/2026	TPB	CHỜ MUA	Ngân hàng	15-16	18-19	14	20%
14	16/06/2026	HPG	CHỜ MUA	Thép	23-24	26-27	21	13%
15	17/06/2026	CTD	CANH MUA	Xây dựng	70-74	83-85	64	18.5%
16	18/06/2026	POW	CHỜ MUA	Điện khí	13-14	16-17	12	23%
17	19/06/2026	DGW	CHỜ MUA	Bán lẻ	38-40	47-49	35	23.6%
18	22/06/2026	VHM	TRUNG LẬP	Bất động sản	120-125	150-155	110	25%
19	23/06/2026	FCN	TRUNG LẬP	Xây dựng	11-11.5	13-14	10	18%
20	24/06/2026	BID	CANH MUA	Ngân hàng	41-43	47-50	38	14.6%
21	25/06/2026	ACV	TRUNG LẬP	Công nghiệp	40-42	48-50	37	20%



Thị trường thế giới

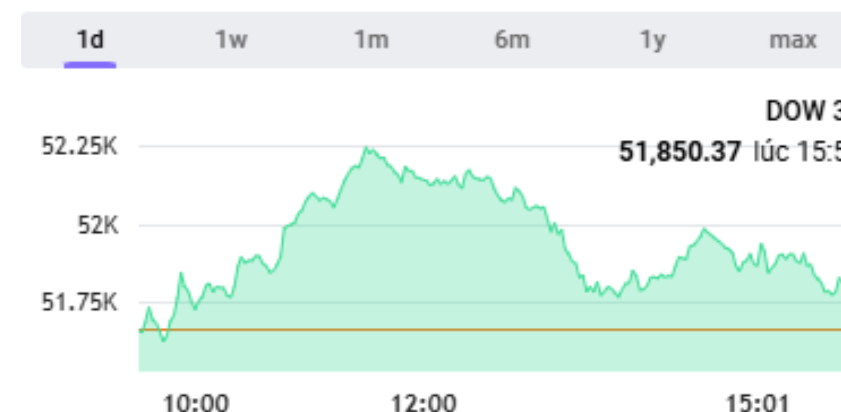
- **Phố Wall trái chiều, Nasdaq giảm 3 phiên liên tiếp, Dow Jones tăng gần 200 điểm.** Khép phiên ngày 24/06, Nasdaq Composite giảm 0.43%, còn 25,476.64 điểm. Chỉ số S&P 500 mất 0.10%, xuống 7,358.22 điểm, trong khi Dow Jones tăng 182.06 điểm, tương đương 0.35%, lên 51,848.90 điểm.
- **Đồng USD leo lên mức cao nhất trong 13 tháng.** Chỉ số USD Index ngày 24/6 tăng lên 101,44 điểm – cao nhất trong 13 tháng – do dòng tiền tìm nơi trú ẩn an toàn trước làn sóng bán tháo cổ phiếu công nghệ và căng thẳng Mỹ - Iran. Đồng USD đồng thời được củng cố mạnh mẽ bởi kỳ vọng Fed tăng lãi suất vào tháng 7 và tháng 9 năm 2026. Đà tăng này ép các đồng tiền chủ chốt khác sụt giảm sâu; trong đó Euro chạm đáy một năm, NZD xuống thấp nhất 7 tháng, và Yên Nhật (JPY) lao dốc về mức 161,57 JPY/USD, tiến sát mức thấp lịch sử kể từ năm 1986.

Thị trường trong nước

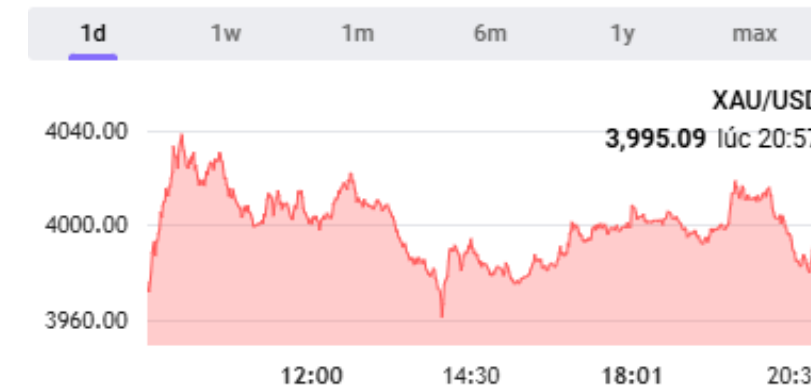
- **Phiên 23/6: Ngân hàng Nhà nước bơm ròng 1.600 tỷ đồng, lãi suất qua đêm neo mức 6,2%.** Trong phiên giao dịch ngày 23/6/2026, Ngân hàng Nhà nước (NHNN) đã thực hiện bơm ròng 1.627 tỷ đồng ra thị trường mở sau khi có 6.000 tỷ đồng tín phiếu đáo hạn. Cụ thể, NHNN chào thầu tổng cộng 7.627 tỷ đồng ở hai kỳ hạn 35 ngày và 56 ngày, toàn bộ khối lượng này đều trúng thầu với mức lãi suất 4,5%/năm, trong khi không thực hiện chào thầu tín phiếu ở chiều ngược lại. Sau phiên này, tổng khối lượng lưu hành trên kênh cầm cố của NHNN đạt mức khoảng 240.318 tỷ đồng.
- **Việt Nam không vào danh sách theo dõi nâng hạng của MSCI.** Trong báo cáo phân loại thường niên công bố rạng sáng 24/6, MSCI tiếp tục xếp chứng khoán Việt Nam ở nhóm thị trường cận biên và chưa đưa vào danh sách theo dõi nâng hạng do vẫn còn các nút thắt về room ngoại, thanh toán - bù trừ và quyền bình đẳng của nhà đầu tư quốc tế. Dù vậy, MSCI vẫn ghi nhận những nỗ lực cải cách tích cực của Việt Nam thời gian qua. Cơ quan quản lý hiện đang đẩy nhanh việc vận hành hệ thống CCP vào quý I/2027 và nghiên cứu tài khoản tổng để hướng tới mục tiêu nâng hạng lên thị trường mới nổi vào năm 2028-2029, sớm hơn kế hoạch năm 2030 của Chính phủ.

Thị trường hàng hóa


- **Vàng thế giới có lúc thủng ngưỡng 4,000 USD, rơi xuống đáy 7 tháng.** Giá vàng giảm xuống mức thấp nhất trong hơn 7 tháng vào ngày 24/06, sau khi có thời điểm xuyên thủng mốc tâm lý 4,000 USD/oz, khi đồng USD mạnh lên và thị trường ngày càng tin rằng Cục Dự trữ Liên bang Mỹ (Fed) sẽ tiếp tục tăng lãi suất. Giá vàng giao ngay giảm 2.9%, còn 3,981.21 USD/oz sau khi chạm mức thấp nhất kể từ tháng 11/2025. Trong khi đó, hợp đồng vàng tương lai của Mỹ giảm 3.4%, chốt phiên ở mức 4,008.80 USD/oz. Đồng USD tăng giá khiến vàng - được định giá bằng đồng bạc xanh - trở nên đắt đỏ hơn đối với những người nắm giữ các đồng tiền khác, qua đó làm suy yếu nhu cầu. Thị trường cũng đang gia tăng đặt cược rằng Fed sẽ nâng lãi suất trong năm nay sau khi ngân hàng trung ương Mỹ phát đi thông điệp cứng rắn tại cuộc họp chính sách gần đây, trong khi lo ngại lạm phát do xung đột Iran vẫn chưa hạ nhiệt.



Dow 30	51,848.90	+182.06 / +0.35%
Dow 30 Futures	51,824.50	-26.40 / -0.05%
Nasdaq Futures	29,657.90	+437.80 / +1.5%
S&P 500 Futures	7,386.60	+28.10 / +0.38%
Nikkei 225	71,113.50	+1,938.53 / +2.8%
Shanghai	4,110.81	+4.56 / +0.11%
Hang Seng	23,412.18	+75.90 / +0.33%
KOSPI	8,831.81	+360.79 / +4.26%
FTSE 100	10,461.63	+32.78 / +0.31%
FTSE 100 Futures	10,479.30	-16.40 / -0.16%



XAU/USD	3,991.41	-7.80 / -0.2%
Gold	4,006.75	-2.05 / -0.05%
Copper	5.9850	0.0000 / 0%
Brent Oil	73.560	+0.150 / +0.2%
London Sugar	444.80	+3.70 / +0.84%
Silver	57.400	-0.687 / -1.18%
Crude Oil WTI	70.040	-0.300 / -0.43%
Platinum	1,574.95	-7.65 / -0.48%
London Coffee	3,554.00	+44.00 / +1.25%
US Wheat	598.00	+2.25 / +0.38%
US Corn	406.40	+0.40 / +0.1%



HDB: HDBank tất toán lô trái phiếu 1.000 tỷ đồng

- Trong tháng 6/2026, HDBank đã mua lại trước hạn hai lô trái phiếu tổng trị giá 1.300 tỷ đồng (phát hành năm 2024) và phát hành thành công lô mới trị giá 100 tỷ đồng. Tiếp theo, từ ngày 1/7 đến 24/7/2026, ngân hàng dự kiến chào bán hơn 53 triệu trái phiếu ra công chúng để huy động 5.305,4 tỷ đồng. Nguồn vốn này nhằm bổ sung vốn cấp 2, bảo đảm các tỷ lệ an toàn hoạt động và phục vụ nhu cầu cho vay khách hàng.

KSV: Cổ đông Vimico sắp nhận cổ tức 'khủng' với tỷ lệ lên đến 90,5%

- Sau hai năm liên tiếp lập kỷ lục lợi nhuận, Vimico quyết định chia cổ tức năm 2025 với tổng tỷ lệ kỷ lục 90,5% (gồm 40,5% bằng tiền mặt và 50% bằng cổ phiếu). Doanh nghiệp sẽ chi khoảng 810 tỷ đồng tiền mặt và phát hành thêm 100 triệu cổ phiếu để nâng vốn điều lệ lên 3.000 tỷ đồng, ngày chốt danh sách là 15/7. Động lực thúc đẩy đợt chia cổ tức khủng này đến từ kết quả kinh doanh thăng hoa trong giai đoạn 2024 - 2025 và quý I năm nay nhờ giá các loại kim loại (đặc biệt là vàng) tăng mạnh, giúp cổ phiếu KSV bứt phá và hiện giao dịch quanh vùng 150.000 đồng/cổ phiếu..

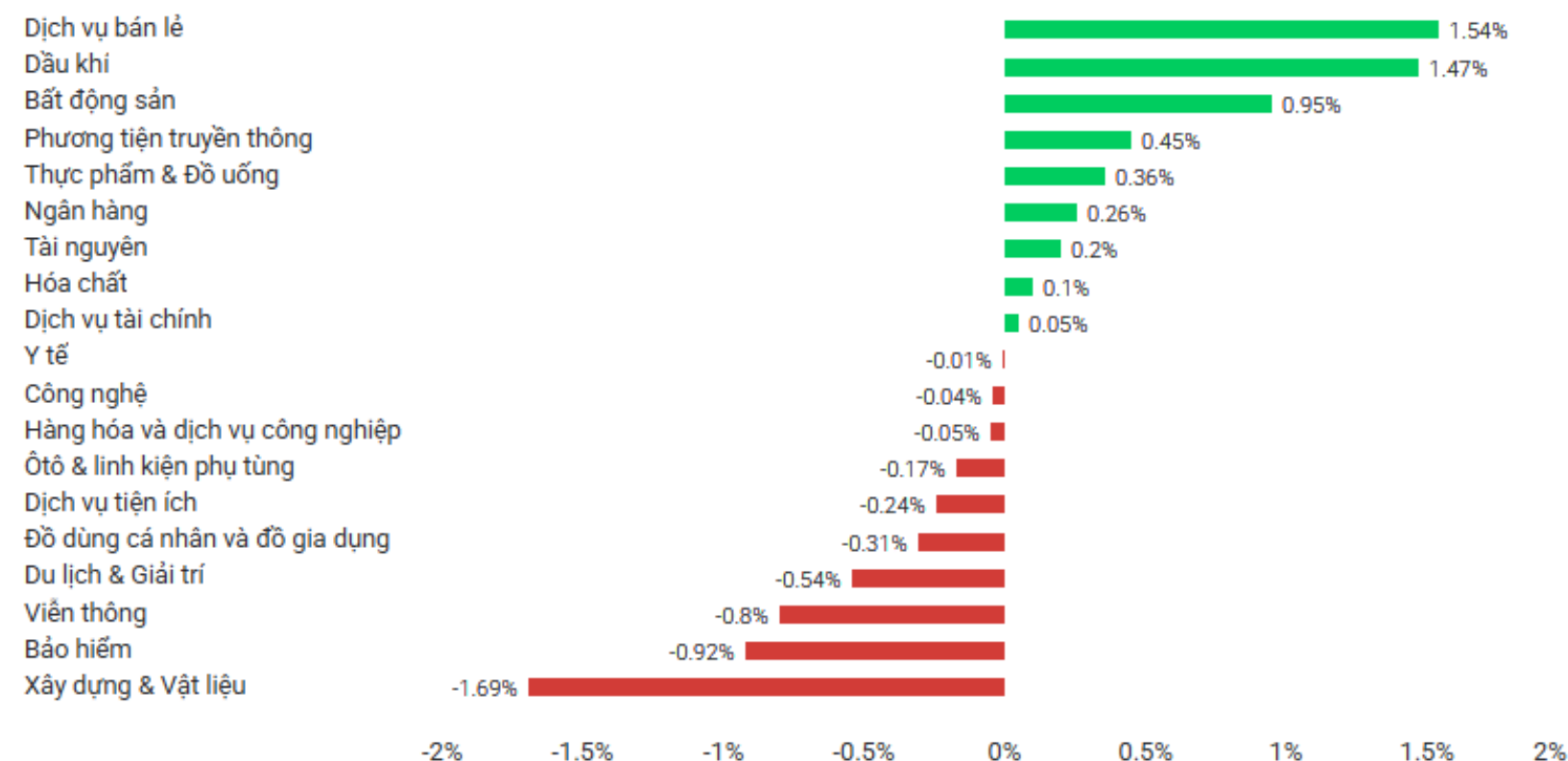
MBB: Mua lại trước hạn 8.000 tỷ đồng trái phiếu

- Trong tháng 6/2026, Ngân hàng TMCP Quân đội (MB) đã liên tục thực hiện các hoạt động cơ cấu lại nguồn vốn qua kênh trái phiếu. Cụ thể, MB đã mua lại trước hạn toàn bộ 3 lô trái phiếu (mã MBB12508, MBB12431013, MBB12510) với tổng giá trị phát hành theo mệnh giá lên tới 8.000 tỷ đồng. Ở chiều ngược lại, ngân hàng đã phát hành mới thành công 3 lô trái phiếu (mã MBB12614, MBB12612, MBB12613) có cùng kỳ hạn 10 năm với tổng giá trị 300 tỷ đồng. Cũng trong thời gian này, bà Phạm Thị Trung Hà - Phó Tổng Giám đốc MB, đã bán thành công 678.900 cổ phiếu MBB, hạ tỷ lệ sở hữu cá nhân từ 0,0501% xuống còn 0,0417%.

PVD: PV Drilling chốt quyền thưởng cổ phiếu tỷ lệ 66,9%, tăng vốn lên 9.282 tỷ đồng


- PV Drilling (mã: PVD) sẽ chốt danh sách ngày 15/7 để phát hành gần 372 triệu cổ phiếu thưởng (tỷ lệ 66,9%), nâng vốn điều lệ lên 9.282 tỷ đồng nhằm mở rộng quy mô và hướng tới gấp đôi số lượng giàn khoan. Hoạt động tăng vốn này diễn ra trong bối cảnh kinh doanh bứt phá với lợi nhuận quý I đạt 300 tỷ đồng (gấp đôi cùng kỳ) và triển vọng trung-dài hạn khả quan nhờ đơn giá thuê giàn khoan cao cùng các dự án dầu khí trọng điểm trong nước.

Tăng/ giảm ngành trong phiên



Top cổ phiếu tăng giảm trong phiên

Mã CK	Giá	Thay đổi	Giá trị (Tỷ đồng)	Mã CK	Giá	Thay đổi	Giá trị (Tỷ đồng)
VVS	85.00	5.50 (6.92%)	19.43	TNT	11.00	-0.80 (-6.78%)	0.43
TPC	7.28	0.47 (6.90%)	0.00	VNE	2.90	-0.11 (-3.65%)	2.00
TVS	14.75	0.95 (6.88%)	8.41	SGR	12.70	-0.45 (-3.42%)	0.97
LDG	3.47	0.20 (6.12%)	7.21	CIG	6.70	-0.22 (-3.18%)	0.11
LPB	55.50	2.90 (5.51%)	664.25	STK	10.60	-0.30 (-2.75%)	0.13



Chỉ số Nhà quản trị Mua hàng (PMI) Việt Nam tháng 6 – 01/07/2026

- Chỉ số Nhà quản trị Mua hàng (Purchasing Managers' Index - PMI) là một trong những chỉ báo kinh tế quan trọng phản ánh sức khỏe của ngành sản xuất Việt Nam. Chỉ số này được xây dựng dựa trên khảo sát các doanh nghiệp về sản lượng, đơn hàng mới, việc làm, tồn kho và thời gian giao hàng, qua đó cung cấp tín hiệu sớm về xu hướng tăng trưởng của khu vực sản xuất. Mức PMI trên 50 điểm cho thấy hoạt động sản xuất đang mở rộng, trong khi dưới 50 điểm phản ánh sự thu hẹp của ngành.

Tăng trưởng GDP chính thức q/q – Mỹ – 25/06/2026

- Dữ liệu tăng trưởng GDP chính thức theo quý (Gross Domestic Product q/q Final) của Mỹ là một trong những chỉ báo kinh tế quan trọng nhất, phản ánh tốc độ mở rộng của nền kinh tế trong kỳ báo cáo. Chỉ số này đo lường mức thay đổi của tổng giá trị hàng hóa và dịch vụ được tạo ra so với quý trước, qua đó đánh giá sức khỏe tổng thể của hoạt động tiêu dùng, đầu tư, chi tiêu chính phủ và xuất khẩu ròng. Kết quả GDP chính thức thường được giới đầu tư theo dõi sát sao vì có ảnh hưởng lớn đến kỳ vọng tăng trưởng kinh tế, định hướng chính sách lãi suất của Cục Dự trữ Liên bang Mỹ (Fed).....

Số cơ hội việc làm mới (JOLTS Job Openings) – Mỹ – 30/06/2026

- Dữ liệu số cơ hội việc làm mới (JOLTS Job Openings) của Mỹ là một chỉ báo quan trọng phản ánh nhu cầu tuyển dụng của doanh nghiệp và mức độ thắt chặt của thị trường lao động. Chỉ số này cho biết số lượng vị trí việc làm còn trống mà các doanh nghiệp đang tìm kiếm nhân sự, qua đó cung cấp tín hiệu về sức khỏe của nền kinh tế và xu hướng việc làm trong thời gian tới.

Bảng lương phi nông nghiệp & Tỷ lệ thất nghiệp – Mỹ – 03/07/2026

- Dữ liệu Bảng lương phi nông nghiệp (Non-Farm Payrolls - NFP) và Tỷ lệ thất nghiệp là những chỉ báo kinh tế quan trọng phản ánh sức khỏe của thị trường lao động Mỹ. NFP đo lường số lượng việc làm mới được tạo ra trong nền kinh tế ngoài lĩnh vực nông nghiệp, trong khi tỷ lệ thất nghiệp cho thấy mức độ sử dụng lao động của nền kinh tế. Đây là các dữ liệu được Cục Dự trữ Liên bang Mỹ (Fed) theo dõi sát sao để đánh giá triển vọng tăng trưởng kinh tế và áp lực lạm phát. Kết quả công bố thường có tác động mạnh đến kỳ vọng lãi suất, diễn biến của đồng USD, thị trường trái phiếu....

Lịch chốt quyền doanh nghiệp

STT	Mã CK	Sàn	Ngày GDKHQ	Ngày TH	Nội dung sự kiện
1	CDN	HNX	19/06/26	28/07/26	Trả cổ tức năm 2025 bằng tiền, 800 đồng/CP
2	CQN	UPCoM	19/06/26	23/07/26	Trả cổ tức năm 2025 bằng tiền, 1,000 đồng/CP
3	TVM	UPCoM	19/06/26	15/07/26	Trả cổ tức năm 2025 bằng tiền, 600 đồng/CP
4	HDC	HOSE	19/06/26		Trả cổ tức năm 2025 bằng cổ phiếu, tỷ lệ 100:15
5	LCG	HOSE	19/06/26	10/07/26	Trả cổ tức năm 2025 bằng tiền, 700 đồng/CP
6	PTP	UPCoM	19/06/26	22/07/26	Trả cổ tức năm 2025 bằng tiền, 76 đồng/CP
7	TTD	UPCoM	19/06/26		Thưởng cổ phiếu, tỷ lệ 1:1
8	HLC	HNX	19/06/26	22/07/26	Trả cổ tức năm 2025 bằng tiền, 1,000 đồng/CP
9	HPT	UPCoM	19/06/26	07/08/26	Trả cổ tức năm 2025 bằng tiền, 500 đồng/CP
10	DHC	HOSE	19/06/26	22/07/26	Trả cổ tức đợt 1/2026 bằng tiền, 1,000 đồng/CP
11	DHC	HOSE	19/06/26		Trả cổ tức năm 2025 bằng cổ phiếu, tỷ lệ 10:1
12	BBM	UPCoM	22/06/26	15/07/26	Trả cổ tức năm 2025 bằng tiền, 300 đồng/CP
13	DTD	HNX	22/06/26	15/07/26	Trả cổ tức năm 2025 bằng tiền, 500 đồng/CP
14	DTD	HNX	22/06/26	15/07/26	Trả cổ tức năm 2025 bằng cổ phiếu, tỷ lệ 100:10
15	BSD	UPCoM	23/06/26	28/07/26	Trả cổ tức năm 2025 bằng tiền, 700 đồng/CP
16	VBG	UPCoM	23/06/26	24/07/26	Trả cổ tức năm 2025 bằng tiền, 150 đồng/CP
17	BIO	UPCoM	24/06/26	27/07/26	Trả cổ tức năm 2025 bằng tiền, 1,100 đồng/CP
18	CH5	UPCoM	24/06/26	17/07/26	Trả cổ tức năm 2025 bằng tiền, 1,100 đồng/CP
19	CCA	UPCoM	24/06/26		Thưởng cổ phiếu, tỷ lệ 1000:385
20	BNW	UPCoM	24/06/26	27/07/26	Trả cổ tức năm 2025 bằng tiền, 100 đồng/CP
21	DDV	UPCoM	25/06/26	10/07/26	Trả cổ tức năm 2025 bằng tiền, 1,700 đồng/CP
22	FRT	HOSE	29/06/26		Trả cổ tức năm 2025 bằng cổ phiếu, tỷ lệ 20:1
23	VIP	HOSE	29/06/26	28/07/26	Trả cổ tức năm 2025 bằng tiền, 1,000 đồng/CP
24	SDC	HNX	29/06/26	30/10/26	Trả cổ tức năm 2025 bằng tiền, 500 đồng/CP
25	SDC	HNX	29/06/26		Thưởng cổ phiếu, tỷ lệ 100:16
26	HDM	UPCoM	30/06/26	15/07/26	Trả cổ tức đợt 2/2025 bằng tiền, 1,500 đồng/CP
27	HLO	UPCoM	30/06/26		Trả cổ tức năm 2025 bằng cổ phiếu, tỷ lệ 100:21
28	DTT	HOSE	02/07/26	20/07/26	Trả cổ tức năm 2025 bằng tiền, 800 đồng/CP
29	VIF	HNX	07/07/26	05/08/26	Trả cổ tức năm 2025 bằng tiền, 697 đồng/CP
30	CDG	UPCoM	14/07/26	05/08/26	Trả cổ tức đợt 2/2025 bằng tiền, 1,100 đồng/CP



Trung tâm Phân tích và Đầu tư

Nguyễn Văn Thanh

Phụ trách khối Phân tích & Đầu tư

Email: thanhnv@apsc.vn

Phân tích cơ bản

Hoàng Ngọc Quyền

Chuyên viên phân tích

Email: quyenhn@apsc.vn

Chiến lược giao dịch

Nguyễn Văn Thiệu

Chuyên viên phân tích

Email: thieunv@apsc.vn

Quan điểm phân tích

Đơn vị phân tích chỉ căn cứ vào những tài liệu, kế hoạch doanh thu, lợi nhuận và cổ tức... thu thập được trên thị trường chứng khoán để làm căn cứ tính toán và đưa ra mức định giá. Thông tin sử dụng trong báo cáo này được chúng tôi thu thập từ những nguồn mà chúng tôi cho là đáng tin cậy. Tuy nhiên, chúng tôi không đảm bảo rằng những thông tin này là hoàn chỉnh hoặc chính xác.

Chuyên viên phân tích trong báo cáo này cam kết rằng (1) quan điểm thể hiện trong báo cáo phân tích này phản ánh chính xác quan điểm cá nhân đối với chứng khoán và/hoặc tổ chức phát hành và (2) chuyên viên phân tích đã/đang/sẽ được miễn trách nhiệm bồi thường trực tiếp hoặc gián tiếp liên quan đến khuyến nghị cụ thể hoặc quan điểm trong báo cáo phân tích này.

Khuyến nghị

CANH MUA Giá cổ phiếu hiện tại trong vùng mua tiềm năng. Ước tính tiềm năng tăng giá lớn hơn hoặc bằng 15 điểm phần trăm trong 12 tháng tới.

CHỜ MUA Giá cổ phiếu hiện tại cao hơn vùng mua tiềm năng. Ước tính tiềm năng tăng giá lớn hơn hoặc bằng 15 điểm phần trăm trong 12 tháng tới.

TRUNG LẬP Ước tính giá cổ phiếu có thể tăng/giảm 10 điểm phần trăm trong 12 tháng tới.

CANH BÁN Ước tính tiềm năng giảm giá trên 10 điểm phần trăm trong 12 tháng tới.



Tuyên bố trách nhiệm

Bản báo cáo và các tài liệu đi kèm chỉ phục vụ cho mục đích cung cấp thông tin tham khảo và được phát hành bởi Công ty Cổ phần Chứng khoán Alpha (APSC), một doanh nghiệp được cấp phép bởi Ủy ban Chứng khoán Nhà nước Việt Nam. Những thông tin sử dụng trong báo cáo được thu thập từ những nguồn đáng tin cậy và APSC không chịu trách nhiệm về tính chính xác của chúng. Không một thông tin cũng như ý kiến nào được viết ra nhằm mục đích quảng cáo hay tác động đến bất kỳ chứng khoán nào. Bất kỳ quyết định đầu tư nào đều dựa trên đánh giá cá nhân của khách hàng, và báo cáo này cùng với các tài liệu đi kèm không thể được sử dụng làm bằng chứng trong bất kỳ tranh chấp pháp lý nào liên quan đến quyết định đầu tư.

© Copyright - Bản quyền thuộc về APSC. Báo cáo này không được phép sao chép tái bản bởi bất kỳ cá nhân hoặc tổ chức nào khi chưa được phép của APSC. Người dùng có thể trích dẫn hoặc trình chiếu báo cáo cho các mục đích phi thương mại. APSC có thể có thỏa thuận cho phép sử dụng cho mục đích thương mại hoặc phân phối lại báo cáo với điều kiện người dùng trả phí cho APSC.

Công ty Cổ phần Chứng Khoán Alpha

Hội sở chính

Tầng 5, 14 Láng Hạ, P.Giảng Võ, TP. Hà Nội

Điện thoại: (024) 3933 4666

Chi nhánh Hải Phòng

Tầng 8, số 04/B1 lô 26 BC đường Lê Hồng Phong, P.Gia Viên,

TP. Hải Phòng

Điện thoại: 0913.399.635

Chi nhánh Thành phố Hồ Chí Minh

Tầng 5, Tòa nhà HDTC, 36 Bùi Thị Xuân, P. Bến Thành, TP. Hồ Chí Minh

Điện thoại: (028) 3535 2115

Chi nhánh Thanh Hoá

Sảnh tầng 1, khách sạn Lam Kinh, Khu đô thị Đông Hương, P. Đông Hương, tỉnh Thanh Hoá

Điện thoại: 0237 3515 009