

# Thử Lửa Vùng Cận...

Xem thêm



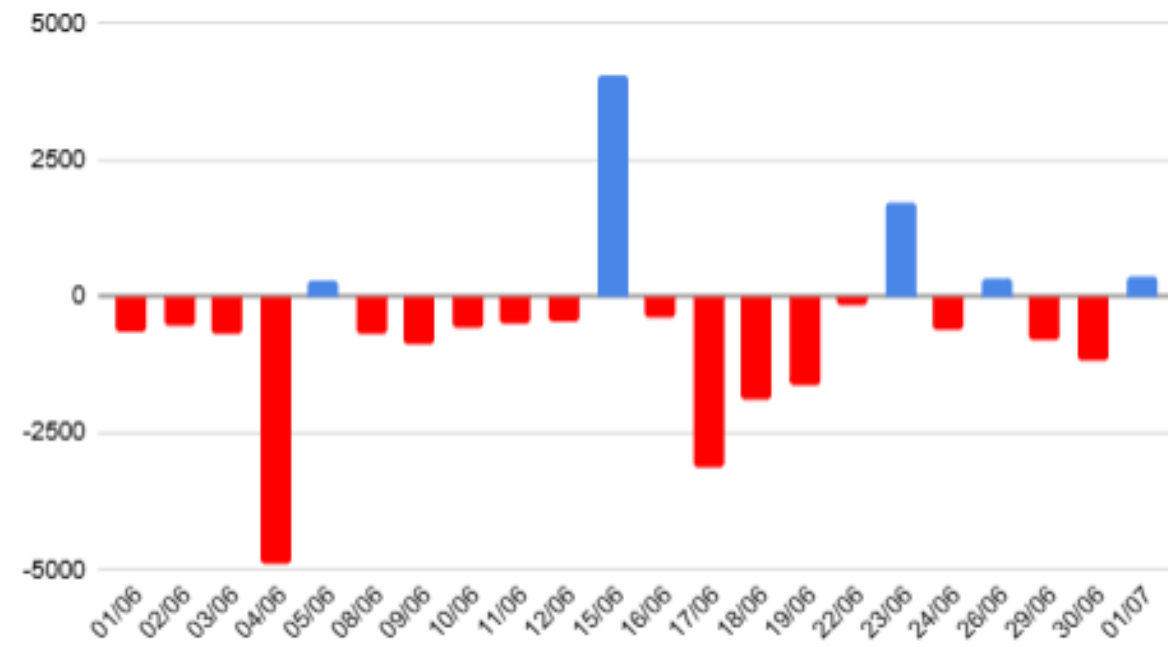
**Bộ phận Phân tích & Đầu tư**  
Research & Proprietary trading



## Đồ thị kỹ thuật VN-Index



## Giao dịch khối ngoại



## Xu hướng dòng tiền

- Thị trường chứng khoán ngày 02/07 ghi nhận phiên giao dịch rung lắc với biên độ hẹp sau hai phiên hồi phục liên tiếp, khi áp lực chốt lời gia tăng và lực cầu có dấu hiệu hạ nhiệt trong phiên chiều. VN-Index mở cửa tăng điểm, có thời điểm tiến sát vùng 1.875 điểm nhưng nhanh chóng thu hẹp đà tăng trước áp lực điều chỉnh của nhóm vốn hóa lớn, kết phiên giảm nhẹ **0,86 điểm (-0,05%)** xuống **1.866,35** điểm. Thanh khoản khớp lệnh trên HOSE đạt khoảng 17.237 tỷ đồng, thấp hơn mức bình quân 20 phiên, phản ánh tâm lý thận trọng của nhà đầu tư khi chỉ số tiến gần vùng kháng cự quan trọng 1.870-1.880 điểm.
- Điểm nhấn của phiên** đến từ nhóm bất động sản tiếp tục đóng vai trò nâng đỡ chỉ số với VIC và VHM đều tăng hơn 1%, trong khi một số cổ phiếu như SJS và TAL duy trì sắc xanh. **Nhóm chứng khoán** diễn biến tích cực hơn mặt bằng chung với CTS tăng kịch trần, HCM, FTS và VFS tăng từ 2-3%, cho thấy dòng tiền vẫn ưu tiên các cổ phiếu hưởng lợi từ thanh khoản thị trường. Ngược lại, nhóm ngân hàng sau hai phiên dẫn dắt đã chịu áp lực điều chỉnh khi LPB, TCB, VCB và BID giảm 1-2%, cùng với CTG, MBB và STB giảm nhẹ, trở thành lực cản chính khiến VN-Index không thể duy trì sắc xanh.
- Ở chiều ngược lại**, Các nhóm Dầu khí (PLX, BSR, PVD, PVS), Công nghệ thông tin (FPT, CMG), Hàng không (VJC, HVN) đều giảm điểm trở lại.
- Đánh giá:** Phiên điều chỉnh nhẹ chủ yếu phản ánh trạng thái chốt lời và tâm lý thận trọng khi VN-Index tiến sát vùng kháng cự 1.870-1.880 điểm, thay vì tín hiệu suy yếu của xu hướng.....

## Phân tích kỹ thuật

- VN-Index hình thành mẫu nến giảm nhỏ trong biên độ hẹp quanh vùng hỗ trợ quanh MA40. Diễn biến này phản ánh trạng thái giằng co khi bên mua và bên bán vẫn khá cân bằng. MACD tiếp tục nằm trên đường tín hiệu và duy trì xu hướng đi lên, trong khi histogram giữ giá trị dương, cho thấy động lượng phục hồi chưa bị phá vỡ. RSI duy trì trên ngưỡng 50, phản ánh tâm lý thị trường đang dần cải thiện.
  - Kịch bản 1 (50%)** VN-Index hồi phục trở lại vùng 1.870-1.890 điểm và rung lắc trong quá trình tăng.
  - Kịch bản 2 (50%)** VN-Index điều chỉnh kiểm định lại vùng hỗ trợ 1.800 - 1.830 điểm (MA100+MA20).
- ### Chiến lược giao dịch
- Nhà đầu tư nên duy trì tỷ trọng cổ phiếu ở mức **THẤP**, ưu tiên quản trị rủi ro khi VN-Index đang tiến sát vùng kháng cự 1.870-1.880 điểm trong bối cảnh thanh khoản chưa có sự cải thiện rõ rệt.
  - MUA Hạn chế mua đuổi** trong các nhịp tăng của thị trường. Chỉ cân nhắc giải ngân thăm dò với tỷ trọng nhỏ khi xuất hiện các nhịp rung lắc về vùng hỗ trợ 1.850-1.860 điểm, ưu tiên các cổ phiếu có nền tích lũy tốt, thu hút dòng tiền và duy trì xu hướng tăng như ngân hàng, chứng khoán, đầu tư công, xây dựng. Việc mở mới vị thế với tỷ trọng lớn chưa được khuyến khích cho đến khi VN-Index vượt vùng kháng cự.
  - BÁN Ưu tiên chốt lời từng phần** đối với các cổ phiếu đã tăng tốt hoặc tiệm cận vùng kháng cự ngắn hạn. hạn chế sử dụng margin cao và duy trì tỷ trọng tiền mặt hợp lý để chờ cơ hội rõ ràng hơn.....

**Thông tin cổ phiếu**

**CHỜ MUA**

• Giá ngày 02/07/2026	26.60
• <b>Vùng mua/bán tiềm năng</b>	<b>25-26</b>
• <b>Giá chốt lời</b>	<b>29-30</b>
• <b>Giá cắt lỗ</b>	<b>23</b>
• Vốn hóa (tỷ đồng)	133,140.35
• SLCP lưu hành (cp)	5,005,276,323
• KLGD BQ 10 phiên	10,363,820
• Giá sổ sách	16.91
• EPS hiện tại	3.58
• P/E	7.42

**Diễn biến giá cổ phiếu**



**Luận điểm đầu tư**

**Tăng trưởng tín dụng duy trì ở nhóm dẫn đầu ngành**

- HDB đang sở hữu động lực tăng trưởng nổi bật nhờ mục tiêu tăng trưởng tín dụng 35% trong năm 2026, thuộc nhóm cao nhất ngành ngân hàng. Động lực đến từ sự mở rộng đồng thời ở cả mảng bán buôn, tài trợ chuỗi cung ứng và tín dụng bán lẻ, đặc biệt là cho vay tiêu dùng và hộ kinh doanh. Bên cạnh đó, dư nợ tín dụng xanh tiếp tục tăng mạnh với sự hỗ trợ từ các tổ chức tài chính quốc tế, giúp ngân hàng vừa mở rộng quy mô cho vay vừa nâng cao khả năng tiếp cận nguồn vốn chi phí thấp. Với nền tảng vốn mạnh và hệ số CAR ở mức cao, HDB vẫn còn nhiều dư địa để duy trì tốc độ tăng trưởng trong các năm tới.

**NIM kỳ vọng phục hồi nhờ CASA cải thiện và cơ cấu tín dụng tối ưu**

- Mặc dù NIM giảm nhẹ trong quý I do áp lực cạnh tranh huy động, HDB vẫn kỳ vọng biên lãi ròng sẽ phục hồi lên vùng 4,5–4,6% trong các quý tới. Triển vọng này đến từ việc chi phí vốn có xu hướng giảm khi mặt bằng lãi suất hạ nhiệt, trong khi tỷ lệ CASA được cải thiện nhờ đẩy mạnh chuyển đổi số và gia tăng lượng khách hàng trong hệ sinh thái. Đồng thời, tỷ trọng tín dụng bán lẻ – phân khúc có lợi suất cao – dự kiến tăng trở lại, tạo điều kiện nâng cao hiệu quả sinh lời. Đây sẽ là yếu tố quan trọng giúp ngân hàng duy trì ROE ở mức cao và hoàn thành mục tiêu lợi nhuận năm 2026.


**Hệ sinh thái tài chính tạo dư địa tăng trưởng thu nhập ngoài lãi**

- HDB đang từng bước hoàn thiện hệ sinh thái tài chính với ngân hàng, công ty tài chính tiêu dùng HD Saison và công ty chứng khoán HDS, mở ra dư địa lớn cho tăng trưởng thu nhập ngoài lãi. Việc hợp nhất dữ liệu khoảng 24 triệu khách hàng giúp gia tăng khả năng bán chéo các sản phẩm tài chính, bảo hiểm, đầu tư và dịch vụ số, từ đó cải thiện nguồn thu phí bền vững. Bên cạnh đó, kế hoạch IPO HD Saison và HDS trong năm 2026 không chỉ giúp các đơn vị thành viên chủ động huy động vốn mà còn có thể tạo giá trị cộng hưởng và hỗ trợ quá trình tái định giá toàn hệ sinh thái. Đây là lợi thế cạnh tranh đáng chú ý của HDB so với nhiều ngân hàng cùng quy mô.
- **Kết quả kinh doanh.** LNTT hợp nhất Q1/2026 đạt hơn 6,1 nghìn tỷ đồng, tăng 14% so với cùng kỳ nhưng giảm 7% so với quý trước, hoàn thành khoảng 19% kế hoạch năm. Trong đó, ngân hàng mẹ tiếp tục đóng vai trò động lực chính khi đóng góp tới 93% tổng lợi nhuận hợp nhất. HD Saison cũng ghi nhận tăng trưởng khá tích cực với LNTT tăng 29% YoY.

- **Phân tích kỹ thuật.** Cổ phiếu HDB cho tín hiệu tích cực khi giá tăng mạnh breakout đường trung bình MA200.



STT	Ngày cập nhật	Mã cổ phiếu	Khuyến nghị	Ngành	Vùng mua/bán	Giá chốt lời	Giá cắt lỗ	Lợi nhuận kỳ vọng
1	05/06/2026	VCB	CHỜ MUA	Ngân hàng	58-60	68-70	54	17.2%
2	08/06/2026	PLX	CHỜ MUA	Dầu khí	40-41	48-50	37	20%
3	09/06/2026	PVD	CHỜ MUA	Dầu khí	27-28	35-36	25	29.6%
4	10/06/2026	KDH	TRUNG LẬP	Bất động sản	21-22	26-27	19	23.8%
5	11/06/2026	HAH	TRUNG LẬP	Công nghiệp	48-50	56-60	44	16.7%
6	12/06/2026	DPM	CHỜ MUA	Phân bón	23-24	27-28	21	17.4%
7	15/06/2026	TPB	CHỜ MUA	Ngân hàng	15-16	18-19	14	20%
8	16/06/2026	HPG	CHỜ MUA	Thép	23-24	26-27	21	13%
9	17/06/2026	CTD	CANH MUA	Xây dựng	70-74	83-85	64	18.5%
10	18/06/2026	POW	CHỜ MUA	Điện khí	13-14	16-17	12	23%
11	19/06/2026	DGW	CHỜ MUA	Bán lẻ	38-40	47-49	35	23.6%
12	22/06/2026	VHM	TRUNG LẬP	Bất động sản	120-125	150-155	110	25%
13	23/06/2026	FCN	TRUNG LẬP	Xây dựng	11-11.5	13-14	10	18%
14	24/06/2026	BID	CANH MUA	Ngân hàng	41-43	47-50	38	14.6%
15	25/06/2026	ACV	TRUNG LẬP	Công nghiệp	40-42	48-50	37	20%
16	26/06/2026	FPT	CANH MUA	Công nghệ	70-72	80-85	65	14.3%
17	29/06/2026	VGI	CHỜ MUA	Viễn thông	80-85	95-100	75	18.75%
18	30/06/2026	HHV	CHỜ MUA	Xây dựng	11-11.5	12.5-13	10	13.6%
19	01/07/2026	MSN	CANH MUA	Bán lẻ	70-73	78-80	65	11.4%
20	02/07/2026	TCB	CHỜ MUA	Ngân hàng	33-34	38-40	30	15.1%
21	03/07/2026	HDB	CHỜ MUA	Ngân hàng	25-26	29-30	23	16%



### Thị trường thế giới

- **Dow Jones tăng gần 600 điểm nhờ kỳ vọng Fed hoãn tăng lãi suất.** Dow Jones tăng 594.83 điểm, tương đương 1.14%, lên mức kỷ lục 52,900.07 điểm sau khi có lúc chạm đỉnh lịch sử 52,903.85 điểm trong phiên. S&P 500 gần như đi ngang, tăng chưa tới 1 điểm lên 7,483.24 điểm, còn Nasdaq Composite giảm 0.8% xuống 25,832.67 điểm.
- **Tỷ giá hối đoái châu Á ít biến động, đồng USD mạnh trước dữ liệu việc làm.** Các đồng tiền châu Á đang chịu áp lực lớn trước việc đồng USD giữ đỉnh 13 tháng, do tác động từ phát biểu cứng rắn về khả năng tăng lãi suất của Chủ tịch Fed Kevin Warsh và tâm lý chờ đợi dữ liệu lao động Mỹ. Sức ép này khiến đồng yên Nhật chạm đáy 40 năm (162,53 JPY/USD) làm dấy lên lo ngại chính phủ can thiệp; đồng won Hàn Quốc sát mức thấp nhất 17 năm; và đô la Úc lao dốc do thâm hụt thương mại kỷ lục 11 năm. Trong khi đó, đồng rupee Ấn Độ chịu ít tác động hơn nhờ giá dầu giảm.

### Thị trường trong nước

- **Ngân hàng Thế giới nâng Việt Nam lên nhóm nước thu nhập trung bình cao.** Ngân hàng Thế giới vừa chính thức nâng Việt Nam lên nhóm quốc gia có thu nhập trung bình cao. Thành tựu này có được nhờ mô hình kinh tế dựa vào xuất khẩu giúp GDP tăng trưởng mạnh (7% năm 2024 và 8% năm 2025), cùng GNI bình quân đầu người tăng đều 10% mỗi năm giai đoạn 2021-2025. Cột mốc này giúp khẳng định vị thế kinh tế của Việt Nam, đồng thời là cơ sở để các tổ chức quốc tế xét duyệt các nguồn vốn vay ưu đãi.
- **Đến 26/6, tăng trưởng tín dụng toàn hệ thống đạt 7,41%.** Tính đến ngày 26/6/2026, dư nợ tín dụng toàn hệ thống đạt trên 19,97 triệu tỷ đồng (tăng 7,41% so với cuối năm 2025), bám sát mục tiêu tăng trưởng cả năm 15% và kiểm soát lạm phát 4,5%. Ngân hàng Nhà nước tiếp tục linh hoạt hướng dòng vốn vào các lĩnh vực ưu tiên. Tính đến cuối tháng 5/2026, các gói tín dụng ưu đãi đạt kết quả tích cực: giải ngân 219.000 tỷ đồng cho nông - lâm - thủy sản, 12.440 tỷ đồng cho nhà ở xã hội (lãi suất giảm 1,7%), 4.200 tỷ đồng cho lúa gạo ĐBSCL và dư nợ hạ tầng - công nghệ đạt trên 10.500 tỷ đồng.

### Thị trường hàng hóa


- **Vàng thế giới tăng hơn 2% sau báo cáo việc làm của Mỹ.** Giá vàng tăng mạnh trong phiên 02/07 sau khi báo cáo việc làm của Mỹ yếu hơn dự báo làm giảm kỳ vọng Cục Dự trữ Liên bang Mỹ (Fed) sẽ tiếp tục nâng lãi suất trong năm nay. Giá vàng giao ngay tăng 2.2% lên 4,117.63 USD/ounce, trong khi hợp đồng vàng tương lai giao tháng 8 tăng 1.2% lên 4,130.10 USD/ounce. Đồng USD cũng suy yếu, với chỉ số Dollar Index giảm 0.7%, qua đó giúp vàng và các kim loại được định giá bằng USD trở nên rẻ hơn đối với người nắm giữ các đồng tiền khác. Theo Bộ Lao động Mỹ, nền kinh tế chỉ tạo thêm 57,000 việc làm trong tháng 6, thấp hơn nhiều so với dự báo 110,000 việc làm của các chuyên gia. Trong khi đó, tỷ lệ thất nghiệp ở mức 4.2%. Trước đó một ngày, báo cáo từ ADP cũng cho thấy khu vực tư nhân của Mỹ tạo ra ít việc làm hơn kỳ vọng trong tháng 6.



Index	Value	Change	Icon
Dow 30	51,876.11	-44.51 / -0.09%	
Dow 30 Futures	51,959.00	+93.50 / +0.18%	
Nasdaq Futures	29,204.60	+86.40 / +0.3%	
S&P 500 Futures	7,373.60	+20.50 / +0.28%	
Nikkei 225	68,746.00	-614.88 / -0.89%	
Shanghai	4,027.26	-93.02 / -2.26%	
Hang Seng	22,671.86	-405.05 / -1.76%	
KOSPI	8,281.94	-129.27 / -1.54%	
FTSE 100	10,508.02	-21.87 / -0.21%	
FTSE 100 Futures	10,540.80	-10.70 / -0.1%	



Commodity	Value	Change	Icon
XAU/USD	4,071.83	-17.43 / -0.43%	
Gold	4,086.60	-9.70 / -0.24%	
Copper	6.1762	-0.0338 / -0.54%	
Brent Oil	73.190	+0.590 / +0.81%	
London Sugar	464.00	+19.30 / +4.34%	
Silver	58.535	-0.689 / -1.16%	
Crude Oil WTI	69.930	+0.700 / +1.01%	
Platinum	1,628.45	-18.85 / -1.14%	
London Coffee	3,570.00	-23.00 / -0.64%	
US Wheat	590.50	+0.75 / +0.13%	
US Corn	418.50	-3.25 / -0.77%	



**MSB: Dự kiến chia cổ phiếu thưởng tỷ lệ 20%**

- Trong năm 2026, MSB vừa thông qua kế hoạch phát hành tối đa 624 triệu cổ phiếu thưởng (tỷ lệ 20%), nâng vốn điều lệ từ 31.200 tỷ lên 37.440 tỷ đồng nhằm củng cố năng lực tài chính và tạo dư địa mở rộng tín dụng. Về kinh doanh, quý I/2026, ngân hàng đạt 1.890 tỷ đồng lợi nhuận trước thuế (tăng 15,9% so với cùng kỳ) với tỷ lệ nợ xấu an toàn ở mức 1,88%. Mục tiêu cả năm 2026 của MSB là đạt 8.000 tỷ đồng lợi nhuận, tăng trưởng tín dụng 18% và nâng tổng tài sản lên 460.000 tỷ đồng.

**VCG: Vinaconex chốt ngày trả cổ tức bằng tiền mặt tỷ lệ 8%**

- Vào ngày 15/7/2026, Vinaconex (VCG) sẽ chốt danh sách cổ đông để chi trả cổ tức năm 2025 gồm 8% bằng tiền mặt (chi gần 517,2 tỷ đồng) và 8% bằng cổ phiếu (phát hành hơn 51,7 triệu cổ phiếu), qua đó nâng vốn điều lệ lên gần 6.982 tỷ đồng. Ngoài ra, trong tháng 6/2026, doanh nghiệp đã bán 61% vốn tại Viwaseen (không còn là công ty mẹ) và mua 24,03% vốn tại Giấy Thượng Đình để trở thành cổ đông lớn tại đây.

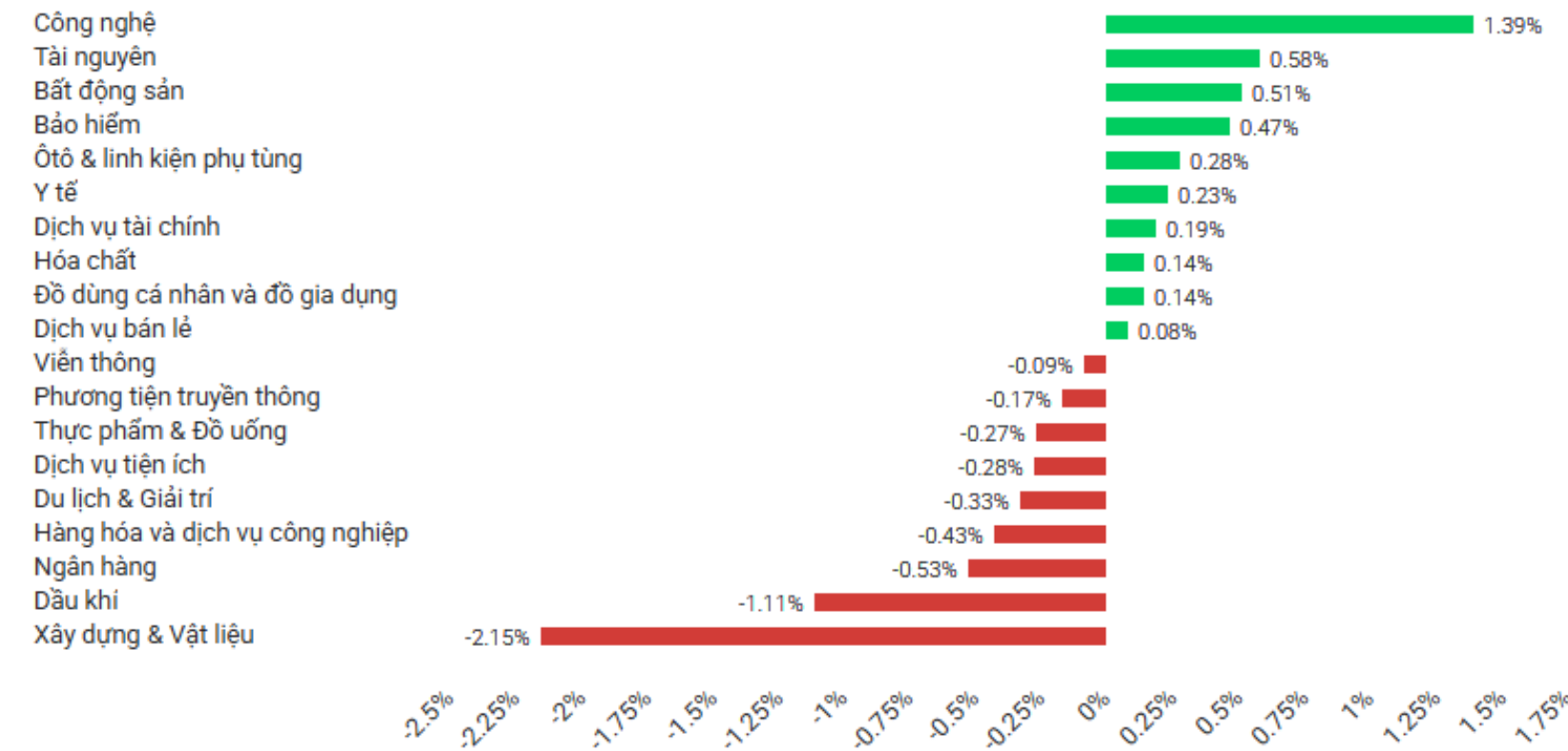
**TLG: Tập đoàn Thiên Long tạm ứng cổ tức tiền mặt với tỷ lệ 10%**

- Vào ngày 15/7/2026, Tập đoàn Thiên Long (TLG) sẽ chốt danh sách cổ đông để tạm ứng cổ tức đợt 1/2026 bằng tiền mặt với tỷ lệ 10% (1.000 đồng/cổ phiếu), dự chi hơn 96,5 tỷ đồng. Bên cạnh đó, Thiên Long đã quyết định chấm dứt dự án góp vốn thành lập pháp nhân kinh doanh văn phòng phẩm tại Indonesia để điều chỉnh mô hình kinh doanh. Về kết quả hoạt động, 5 tháng đầu năm 2026, doanh nghiệp ghi nhận doanh thu thuần đạt 1.877 tỷ đồng (tăng 24,3% so với cùng kỳ và hoàn thành 43% kế hoạch năm), nhờ sự tăng trưởng mạnh mẽ ở cả thị trường xuất khẩu lẫn nội địa..

**F88: Chào bán hơn 22 triệu cổ phiếu ra công chúng**


- F88 vừa thông báo chào bán hơn 22 triệu cổ phiếu ra công chúng với giá 71.000 đồng/cổ phiếu để huy động gần 1.563,8 tỷ đồng, nhằm tăng vốn cho công ty con mở rộng dịch vụ chăm sóc. Trước đó, doanh nghiệp cũng đã phát hành thành công hơn 110,1 triệu cổ phiếu thưởng (tỷ lệ 1:1), nâng gấp đôi lượng cổ phiếu lưu hành. Về kinh doanh, trong quý I/2026, F88 đạt gần 1.027,4 tỷ đồng doanh thu và 241,5 tỷ đồng lợi nhuận sau thuế (tăng mạnh 130,8% so với cùng kỳ), hoàn thành 21,3% kế hoạch lợi nhuận cả năm (1.133,8 tỷ đồng). Tính đến cuối tháng 3/2026, tổng tài sản của F88 đạt gần 7.234,5 tỷ đồng.

**Tăng/ giảm ngành trong phiên**



**Top cổ phiếu tăng giảm trong phiên**

Mã CK	Giá	Thay đổi	Giá trị (Tỷ đồng)	Mã CK	Giá	Thay đổi	Giá trị (Tỷ đồng)
APG	5.07	0.33 (6.96%)	1.38	ACC	11.20	-0.80 (-6.67%)	0.84
LAF	25.40	1.65 (6.95%)	2.63	GEG	14.00	-0.70 (-4.76%)	9.08
ASP	9.58	0.55 (6.09%)	2.74	PTL	2.20	-0.08 (-3.51%)	1.47
MCM	29.40	1.55 (5.57%)	4.18	TDC	9.15	-0.31 (-3.28%)	1.04
BSR	25.45	1.30 (5.38%)	296.14	PC1	22.50	-0.60 (-2.60%)	74.45



**Công bố số liệu kinh tế vĩ mô Việt Nam tháng 6 và Quý II/2026 – 06/07/2026**

- Bộ số liệu kinh tế vĩ mô tháng 6 và Quý II/2026 là cơ sở quan trọng để đánh giá diễn biến và sức khỏe của nền kinh tế Việt Nam trong nửa đầu năm. Các chỉ tiêu được công bố thường bao gồm tăng trưởng GDP, lạm phát, sản xuất công nghiệp, tổng mức bán lẻ hàng hóa và doanh thu dịch vụ, xuất nhập khẩu, đầu tư công, vốn FDI cũng như tình hình đăng ký doanh nghiệp và thị trường lao động. Những số liệu này không chỉ phản ánh động lực tăng trưởng của nền kinh tế mà còn cung cấp cơ sở cho việc hoạch định chính sách điều hành của Chính phủ và Ngân hàng Nhà nước trong thời gian tới.

**Công bố danh mục cổ phiếu thành phần chỉ số VN30 – 15/07/2026**

- Việc công bố danh mục cổ phiếu thành phần chỉ số VN30 là sự kiện quan trọng đối với thị trường chứng khoán Việt Nam, phản ánh quá trình rà soát và cơ cấu lại nhóm cổ phiếu vốn hóa lớn, có thanh khoản cao trên sàn HOSE. Danh mục mới được xây dựng dựa trên các tiêu chí về giá trị vốn hóa, thanh khoản, tỷ lệ cổ phiếu tự do chuyển nhượng và mức độ đáp ứng các yêu cầu niêm yết.

**Bảng lương phi nông nghiệp & Tỷ lệ thất nghiệp – Mỹ – 03/07/2026**

- Dữ liệu Bảng lương phi nông nghiệp (Non-Farm Payrolls - NFP) và Tỷ lệ thất nghiệp là những chỉ báo kinh tế quan trọng phản ánh sức khỏe của thị trường lao động Mỹ. NFP đo lường số lượng việc làm mới được tạo ra trong nền kinh tế ngoài lĩnh vực nông nghiệp, trong khi tỷ lệ thất nghiệp cho thấy mức độ sử dụng lao động của nền kinh tế. Đây là các dữ liệu được Cục Dự trữ Liên bang Mỹ (Fed) theo dõi sát sao để đánh giá triển vọng tăng trưởng kinh tế và áp lực lạm phát.

**Chỉ số giá tiêu dùng (CPI) y/y & (PPI) y/y – Trung Quốc – 10/07/2026**

- Dữ liệu Chỉ số giá tiêu dùng (CPI) y/y và Chỉ số giá sản xuất (PPI) y/y của Trung Quốc là những chỉ báo kinh tế quan trọng, phản ánh diễn biến lạm phát và sức khỏe của nền kinh tế. CPI đo lường mức thay đổi giá hàng hóa, dịch vụ tiêu dùng so với cùng kỳ năm trước, trong khi PPI phản ánh biến động giá tại khâu sản xuất. Kết quả công bố được giới đầu tư theo dõi sát sao do có ảnh hưởng đến kỳ vọng tăng trưởng kinh tế, định hướng chính sách tiền tệ của Ngân hàng Nhân dân Trung Quốc (PBoC) và diễn biến của thị trường tài chính khu vực.

**Lịch chốt quyền doanh nghiệp**

STT	Mã CK	Sàn	Ngày GDKHQ	Ngày TH	Nội dung sự kiện
1	CDN	HNX	19/06/26	28/07/26	Trả cổ tức năm 2025 bằng tiền, 800 đồng/CP
2	CQN	UPCoM	19/06/26	23/07/26	Trả cổ tức năm 2025 bằng tiền, 1,000 đồng/CP
3	TVM	UPCoM	19/06/26	15/07/26	Trả cổ tức năm 2025 bằng tiền, 600 đồng/CP
4	HDC	HOSE	19/06/26		Trả cổ tức năm 2025 bằng cổ phiếu, tỷ lệ 100:15
5	LCG	HOSE	19/06/26	10/07/26	Trả cổ tức năm 2025 bằng tiền, 700 đồng/CP
6	PTP	UPCoM	19/06/26	22/07/26	Trả cổ tức năm 2025 bằng tiền, 76 đồng/CP
7	TTD	UPCoM	19/06/26		Thưởng cổ phiếu, tỷ lệ 1:1
8	HLC	HNX	19/06/26	22/07/26	Trả cổ tức năm 2025 bằng tiền, 1,000 đồng/CP
9	HPT	UPCoM	19/06/26	07/08/26	Trả cổ tức năm 2025 bằng tiền, 500 đồng/CP
10	DHC	HOSE	19/06/26	22/07/26	Trả cổ tức đợt 1/2026 bằng tiền, 1,000 đồng/CP
11	DHC	HOSE	19/06/26		Trả cổ tức năm 2025 bằng cổ phiếu, tỷ lệ 10:1
12	BBM	UPCoM	22/06/26	15/07/26	Trả cổ tức năm 2025 bằng tiền, 300 đồng/CP
13	DTD	HNX	22/06/26	15/07/26	Trả cổ tức năm 2025 bằng tiền, 500 đồng/CP
14	DTD	HNX	22/06/26	15/07/26	Trả cổ tức năm 2025 bằng cổ phiếu, tỷ lệ 100:10
15	BSD	UPCoM	23/06/26	28/07/26	Trả cổ tức năm 2025 bằng tiền, 700 đồng/CP
16	VBG	UPCoM	23/06/26	24/07/26	Trả cổ tức năm 2025 bằng tiền, 150 đồng/CP
17	BIO	UPCoM	24/06/26	27/07/26	Trả cổ tức năm 2025 bằng tiền, 1,100 đồng/CP
18	CH5	UPCoM	24/06/26	17/07/26	Trả cổ tức năm 2025 bằng tiền, 1,100 đồng/CP
19	CCA	UPCoM	24/06/26		Thưởng cổ phiếu, tỷ lệ 1000:385
20	BNW	UPCoM	24/06/26	27/07/26	Trả cổ tức năm 2025 bằng tiền, 100 đồng/CP
21	DDV	UPCoM	25/06/26	10/07/26	Trả cổ tức năm 2025 bằng tiền, 1,700 đồng/CP
22	FRT	HOSE	29/06/26		Trả cổ tức năm 2025 bằng cổ phiếu, tỷ lệ 20:1
23	VIP	HOSE	29/06/26	28/07/26	Trả cổ tức năm 2025 bằng tiền, 1,000 đồng/CP
24	SDC	HNX	29/06/26	30/10/26	Trả cổ tức năm 2025 bằng tiền, 500 đồng/CP
25	SDC	HNX	29/06/26		Thưởng cổ phiếu, tỷ lệ 100:16
26	HDM	UPCoM	30/06/26	15/07/26	Trả cổ tức đợt 2/2025 bằng tiền, 1,500 đồng/CP
27	HLO	UPCoM	30/06/26		Trả cổ tức năm 2025 bằng cổ phiếu, tỷ lệ 100:21
28	DTT	HOSE	02/07/26	20/07/26	Trả cổ tức năm 2025 bằng tiền, 800 đồng/CP
29	VIF	HNX	07/07/26	05/08/26	Trả cổ tức năm 2025 bằng tiền, 697 đồng/CP
30	CDG	UPCoM	14/07/26	05/08/26	Trả cổ tức đợt 2/2025 bằng tiền, 1,100 đồng/CP



### Trung tâm Phân tích và Đầu tư

**Nguyễn Văn Thanh**

Phụ trách khối Phân tích & Đầu tư

Email: thanhnv@apsc.vn

### Phân tích cơ bản

**Hoàng Ngọc Quyền**

Chuyên viên phân tích

Email: quyenhn@apsc.vn

### Chiến lược giao dịch

**Nguyễn Văn Thiệu**

Chuyên viên phân tích

Email: thieunv@apsc.vn

### **Quan điểm phân tích**

Đơn vị phân tích chỉ căn cứ vào những tài liệu, kế hoạch doanh thu, lợi nhuận và cổ tức... thu thập được trên thị trường chứng khoán để làm căn cứ tính toán và đưa ra mức định giá. Thông tin sử dụng trong báo cáo này được chúng tôi thu thập từ những nguồn mà chúng tôi cho là đáng tin cậy. Tuy nhiên, chúng tôi không đảm bảo rằng những thông tin này là hoàn chỉnh hoặc chính xác.

Chuyên viên phân tích trong báo cáo này cam kết rằng (1) quan điểm thể hiện trong báo cáo phân tích này phản ánh chính xác quan điểm cá nhân đối với chứng khoán và/hoặc tổ chức phát hành và (2) chuyên viên phân tích đã/đang/sẽ được miễn trách nhiệm bồi thường trực tiếp hoặc gián tiếp liên quan đến khuyến nghị cụ thể hoặc quan điểm trong báo cáo phân tích này.

### **Khuyến nghị**

**CANH MUA** Giá cổ phiếu hiện tại trong vùng mua tiềm năng. Ước tính tiềm năng tăng giá lớn hơn hoặc bằng 15 điểm phần trăm trong 12 tháng tới.

**CHỜ MUA** Giá cổ phiếu hiện tại cao hơn vùng mua tiềm năng. Ước tính tiềm năng tăng giá lớn hơn hoặc bằng 15 điểm phần trăm trong 12 tháng tới.

**TRUNG LẬP** Ước tính giá cổ phiếu có thể tăng/giảm 10 điểm phần trăm trong 12 tháng tới.

**CANH BÁN** Ước tính tiềm năng giảm giá trên 10 điểm phần trăm trong 12 tháng tới.



## **Tuyên bố trách nhiệm**

Bản báo cáo và các tài liệu đi kèm chỉ phục vụ cho mục đích cung cấp thông tin tham khảo và được phát hành bởi Công ty Cổ phần Chứng khoán Alpha (APSC), một doanh nghiệp được cấp phép bởi Ủy ban Chứng khoán Nhà nước Việt Nam. Những thông tin sử dụng trong báo cáo được thu thập từ những nguồn đáng tin cậy và APSC không chịu trách nhiệm về tính chính xác của chúng. Không một thông tin cũng như ý kiến nào được viết ra nhằm mục đích quảng cáo hay tác động đến bất kỳ chứng khoán nào. Bất kỳ quyết định đầu tư nào đều dựa trên đánh giá cá nhân của khách hàng, và báo cáo này cùng với các tài liệu đi kèm không thể được sử dụng làm bằng chứng trong bất kỳ tranh chấp pháp lý nào liên quan đến quyết định đầu tư.

© Copyright - Bản quyền thuộc về APSC. Báo cáo này không được phép sao chép tái bản bởi bất kỳ cá nhân hoặc tổ chức nào khi chưa được phép của APSC. Người dùng có thể trích dẫn hoặc trình chiếu báo cáo cho các mục đích phi thương mại. APSC có thể có thỏa thuận cho phép sử dụng cho mục đích thương mại hoặc phân phối lại báo cáo với điều kiện người dùng trả phí cho APSC.

## **Công ty Cổ phần Chứng Khoán Alpha**

### **Hội sở chính**

Tầng 5, 14 Láng Hạ, P.Giảng Võ, TP. Hà Nội

Điện thoại: (024) 3933 4666

### **Chi nhánh Hải Phòng**

Tầng 8, số 04/B1 lô 26 BC đường Lê Hồng Phong, P.Gia Viên,

TP. Hải Phòng

Điện thoại: 0913.399.635

### **Chi nhánh Thành phố Hồ Chí Minh**

Tầng 5, Tòa nhà HDTC, 36 Bùi Thị Xuân, P. Bến Thành, TP. Hồ Chí Minh

Điện thoại: (028) 3535 2115

### **Chi nhánh Thanh Hoá**

Sảnh tầng 1, khách sạn Lam Kinh, Khu đô thị Đông Hương, P. Đông Hương,

tỉnh Thanh Hoá

Điện thoại: 0237 3515 009