



CHỨNG KHOÁN  
**ALPHA**

**BẢN TIN THỊ TRƯỜNG NGÀY 06/07/2026**

# Sóng Chứng Trỗi Dậy...

Xem thêm



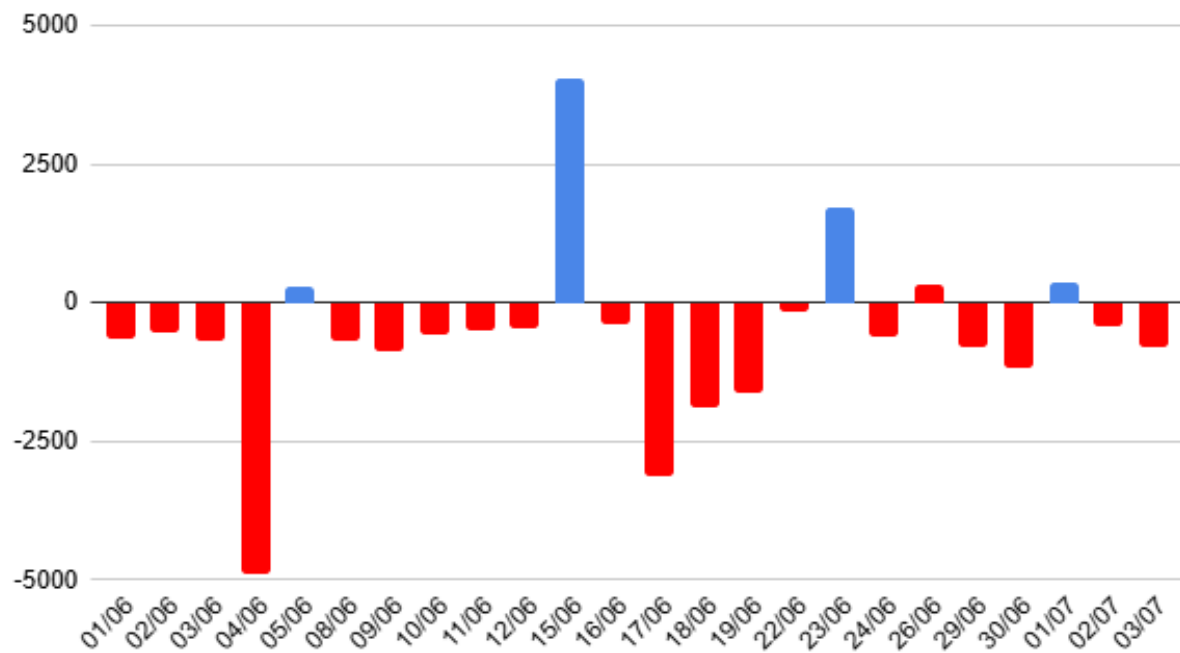
**Bộ phận Phân tích & Đầu tư**  
Research & Proprietary trading



## Đồ thị kỹ thuật VN-Index



## Giao dịch khối ngoại



## Xu hướng dòng tiền

- Thị trường chứng khoán ngày 03/07 tiếp tục điều chỉnh nhẹ trong bối cảnh áp lực chốt lời vẫn hiện hữu tại nhóm cổ phiếu vốn hóa lớn, trong khi dòng tiền có xu hướng dịch chuyển sang các cổ phiếu vốn hóa vừa và nhỏ. VN-Index rung lắc trong phần lớn thời gian giao dịch và không thể lấy lại sắc xanh. Kết thúc phiên, VN-Index giảm **4,27** điểm (**-0,22%**) xuống **1.862,08** điểm. Độ rộng thị trường nghiêng về phía tiêu cực với 202 mã giảm giá, 107 mã tăng giá và 57 mã đứng giá, trong khi thanh khoản đạt hơn 15.656 tỷ đồng, tiếp tục duy trì ở mức trung bình.
- **Điểm nhấn của phiên** đến từ nhóm chứng khoán, khi dòng tiền đầu cơ tập trung mạnh vào các cổ phiếu vốn hóa vừa và nhỏ. ORS và VDS đồng loạt tăng kịch trần, CSI tăng 14,37%, AAS tăng 9,3%, APS tăng 8,7%, PSI tăng 5,94%, BVS tăng 5,63% và MBS tăng 4,88%, đi kèm thanh khoản sôi động. Ở nhóm chứng khoán vốn hóa lớn, SHS, VCK, VND, SSI và VCI cũng duy trì sắc xanh.
- **Ở chiều ngược lại**, nhóm năng lượng, bán lẻ và ngân hàng trở thành lực cản chính của thị trường. GAS giảm 2,59%, PLX giảm 1,75%, PVS giảm 1,04% và BSR giảm 0,8%, trong khi nhóm bán lẻ chịu áp lực lớn từ PNJ giảm 6,97%, MWG giảm 1%, FRT giảm 1,31%. **Nhóm ngân hàng** diễn biến phân hóa nhưng nghiêng về chiều giảm với LPB, TCB, BID, STB và VIB đồng loạt mất điểm. **Ngược lại, nhóm bất động sản** ghi nhận diễn biến tích cực hơn khi VHM tăng 0,8%, đóng góp hơn 1 điểm cho VN-Index.
- **Đánh giá:** Dòng tiền tiếp tục luân chuyển sang nhóm chứng khoán và một số cổ phiếu vốn hóa vừa và nhỏ, phản ánh xu hướng tích lũy của thị trường vẫn được duy trì.....

## Phân tích kỹ thuật

- VN-Index hình thành mẫu nến giảm nhỏ trong biên độ hẹp quanh vùng hỗ trợ quanh MA40. Diễn biến này phản ánh trạng thái giằng co khi bên mua và bên bán vẫn khá cân bằng. MACD tiếp tục nằm trên đường tín hiệu và duy trì xu hướng đi lên, trong khi histogram thu hẹp miền dương, cho thấy động yếu dần. RSI duy trì trên ngưỡng 50 song đang có hướng giảm, phản ánh tâm lý thị trường đang kém tích cực.
  - **Kịch bản 1 (40%)** VN-Index tiếp tục giằng co rung lắc trong vùng 1.850-1.870 điểm.
  - **Kịch bản 2 (60%)** VN-Index điều chỉnh kiểm định lại vùng hỗ trợ 1.830 - 1.840 điểm (MA20).
- ### Chiến lược giao dịch
- Nhà đầu tư nên duy trì tỷ trọng cổ phiếu ở mức **THẤP**, ưu tiên quản trị rủi ro trong bối cảnh VN-Index đang có hai phiên điều chỉnh liên tiếp.
  - **MUA Hạn chế mua đuổi** trong các nhịp hồi kỹ thuật hoặc khi các cổ phiếu tăng nóng. Chỉ nên giải ngân thăm dò với tỷ trọng thấp nếu VN-Index kiểm định thành công vùng hỗ trợ 1.850 điểm và xuất hiện tín hiệu cân bằng trở lại. Ưu tiên các cổ phiếu có nền tích lũy tốt, duy trì xu hướng tăng, thu hút dòng tiền và chưa tăng quá mạnh, đặc biệt ở nhóm chứng khoán hoặc các cổ phiếu dẫn dắt có kết quả kinh doanh tích cực. Việc mở mới vị thế với tỷ trọng lớn vẫn chưa được khuyến khích ở thời điểm hiện tại.
  - **BÁN Ưu tiên chốt lời từng phần** đối với các cổ phiếu đã tăng tốt hoặc tiệm cận vùng kháng cự ngắn hạn và duy trì tỷ trọng tiền mặt để chờ cơ hội rõ ràng hơn.....

**Thông tin cổ phiếu**

• Giá ngày 03/07/2026	27.35
• <b>Vùng mua/bán tiềm năng</b>	<b>27-28</b>
• <b>Giá chốt lời</b>	<b>31-32</b>
• <b>Giá cắt lỗ</b>	<b>25.5</b>
• Vốn hóa (tỷ đồng)	68,131.52
• SLCP lưu hành (cp)	2,491,097,752
• KLGD BQ 10 phiên	12,283,180
• Giá sổ sách	16.22
• EPS hiện tại	1.86
• P/E	14.68

**CANH MUA**

**Diễn biến giá cổ phiếu**



**Luận điểm đầu tư**

**Nền tảng tài chính mở rộng mạnh, tạo dư địa tăng trưởng dài hạn**

- Công ty Cổ phần Chứng khoán SSI tiếp tục củng cố sức mạnh tài chính khi tổng tài sản đạt 91.893 tỷ đồng và vốn chủ sở hữu đạt 38.531 tỷ đồng, tăng 24% so với cuối 2025. Việc hoàn tất tăng vốn 6.227 tỷ đồng thông qua phát hành hơn 415 triệu cổ phiếu giúp doanh nghiệp mở rộng đáng kể năng lực tài chính. Đây là nền tảng quan trọng để gia tăng quy mô cho vay margin, đầu tư và bảo lãnh phát hành. Trong bối cảnh ngành chứng khoán mang tính chu kỳ, lợi thế vốn lớn giúp SSI duy trì vị thế dẫn đầu và tăng khả năng chống chịu rủi ro.

**Mảng dịch vụ chứng khoán tăng trưởng mạnh, giữ vai trò trụ cột**

- Doanh thu dịch vụ đạt 1.682 tỷ đồng, chiếm 54% tổng doanh thu, tiếp tục là nguồn thu chính. Đáng chú ý, mảng môi giới - lưu ký - tư vấn đầu tư ghi nhận 633 tỷ đồng, tăng 93%, cho thấy sự cải thiện rõ rệt thanh khoản thị trường. Sự tăng trưởng này phản ánh khả năng thu hút khách hàng và nâng cao chất lượng dịch vụ của SSI. Khi thị trường bước vào chu kỳ tích cực hơn, mảng dịch vụ sẽ tiếp tục là động lực tăng trưởng bền vững.

**Margin tăng trưởng cao nhưng kiểm soát rủi ro chặt chẽ**


- Doanh thu từ cho vay ký quỹ và ứng trước đạt gần 1.050 tỷ đồng (+67%), đóng góp lớn vào lợi nhuận. Dư nợ margin đạt 36.928 tỷ đồng, giảm nhẹ 5% so với đầu năm do công ty chủ động điều tiết quy mô. Trong bối cảnh thị trường biến động, SSI vẫn duy trì nguyên tắc không phát sinh nợ xấu, cho thấy năng lực quản trị rủi ro tốt. Chiến lược tăng trưởng đi kèm thận trọng giúp doanh nghiệp duy trì ổn định qua các chu kỳ thị trường.

**Hoạt động đầu tư và IB tạo nguồn thu đa dạng, nâng tầm vị thế**

- Doanh thu đầu tư đạt 1.226 tỷ đồng (+18%), chiếm khoảng 39% tổng doanh thu, đóng vai trò cân bằng khi thị trường biến động. Mảng nguồn vốn & kinh doanh tài chính đạt 183 tỷ đồng (+50% QoQ), thể hiện sự linh hoạt trong điều hành vốn. Đáng chú ý, SSI tiếp tục ghi dấu ấn ở mảng ngân hàng đầu tư với các thương vụ lớn như tư vấn phát hành hơn 10.000 tỷ đồng cho BIDV và 1.400 tỷ đồng cho Coteccons. Pipeline giao dịch quy mô lớn sẽ là động lực tăng trưởng phí dịch vụ và củng cố vị thế trên thị trường vốn.
- **Kết quả kinh doanh.** Q1/2026, SSI ghi nhận tổng doanh thu 3.295 tỷ đồng và lợi nhuận trước thuế 1.593 tỷ đồng trong quý I/2026, dẫn đầu nhóm công ty chứng khoán.
- **Phân tích kỹ thuật.** Cổ phiếu SSI đang cho dấu hiệu tích cực trở lại sau thời gian đi ngang tích lũy, tuy nhiên giá vẫn nằm dưới các đường trung bình MA quan trọng.



STT	Ngày cập nhật	Mã cổ phiếu	Khuyến nghị	Ngành	Vùng mua/bán	Giá chốt lời	Giá cắt lỗ	Lợi nhuận kỳ vọng
1	08/06/2026	PLX	CHỜ MUA	Dầu khí	40-41	48-50	37	20%
2	09/06/2026	PVD	CHỜ MUA	Dầu khí	27-28	35-36	25	29.6%
3	10/06/2026	KDH	TRUNG LẬP	Bất động sản	21-22	26-27	19	23.8%
4	11/06/2026	HAH	TRUNG LẬP	Công nghiệp	48-50	56-60	44	16.7%
5	12/06/2026	DPM	CHỜ MUA	Phân bón	23-24	27-28	21	17.4%
6	15/06/2026	TPB	CHỜ MUA	Ngân hàng	15-16	18-19	14	20%
7	16/06/2026	HPG	CHỜ MUA	Thép	23-24	26-27	21	13%
8	17/06/2026	CTD	CANH MUA	Xây dựng	70-74	83-85	64	18.5%
9	18/06/2026	POW	CHỜ MUA	Điện khí	13-14	16-17	12	23%
10	19/06/2026	DGW	CHỜ MUA	Bán lẻ	38-40	47-49	35	23.6%
11	22/06/2026	VHM	TRUNG LẬP	Bất động sản	120-125	150-155	110	25%
12	23/06/2026	FCN	TRUNG LẬP	Xây dựng	11-11.5	13-14	10	18%
13	24/06/2026	BID	CANH MUA	Ngân hàng	41-43	47-50	38	14.6%
14	25/06/2026	ACV	TRUNG LẬP	Công nghiệp	40-42	48-50	37	20%
15	26/06/2026	FPT	CANH MUA	Công nghệ	70-72	80-85	65	14.3%
16	29/06/2026	VGI	CHỜ MUA	Viễn thông	80-85	95-100	75	18.75%
17	30/06/2026	HHV	CHỜ MUA	Xây dựng	11-11.5	12.5-13	10	13.6%
18	01/07/2026	MSN	CANH MUA	Bán lẻ	70-73	78-80	65	11.4%
19	02/07/2026	TCB	CHỜ MUA	Ngân hàng	33-34	38-40	30	15.1%
20	03/07/2026	HDB	CHỜ MUA	Ngân hàng	25-26	29-30	23	16%
21	06/07/2026	SSI	CANH MUA	Chứng khoán	27-28	31-32	25.5	14.8%



### Thị trường thế giới

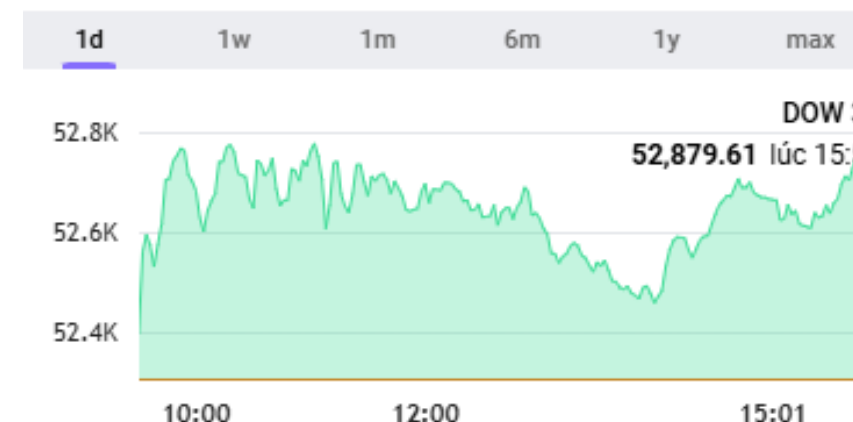
- **Cổ phiếu công nghệ kéo chứng khoán Phố Wall tăng nhẹ phiên 3/7.** Kết thúc phiên giao dịch này, chỉ số Dow Jones nhích 10,87 điểm (tương đương 0,03%) lên 34.418,47 điểm. Chỉ số S&P 500 tiến 0,12% lên 4.455,59 điểm. còn chỉ số Nasdaq Composite cộng 0,21% lên 13.816,77 điểm.
- **Bảng lương phi nông nghiệp & Tỷ lệ thất nghiệp - Mỹ.** Số lượng việc làm phi nông nghiệp tại Mỹ trong tháng 6 tăng 57.000, thấp hơn nhiều so với dự báo 114.000. Số liệu tháng 4 được điều chỉnh giảm từ 179.000 xuống 148.000 và tháng 5 từ 172.000 xuống 129.000, cắt giảm 74.000 việc làm so với hai tháng trước cộng lại. Tỷ lệ thất nghiệp giảm xuống 4,2%, mức thấp nhất kể từ tháng 6 năm 2025. Đề Nghị Trợ Cấp Thất Nghiệp Lần Đầu tuần kết thúc ngày 27/6 là 215.000, thấp hơn dự báo vài tuần trước đó.

### Thị trường trong nước

- **Việt Nam hoàn tất đàm phán FTA với 4 nước châu Âu.** Việt Nam đã chính thức hoàn tất đàm phán Hiệp định Thương mại Tự do (FTA) với Hiệp hội Thương mại Tự do châu Âu (EFTA) gồm Thụy Sĩ, Na Uy, Iceland và Liechtenstein, đánh dấu bước tiến quan trọng trong tiến trình hội nhập kinh tế quốc tế. Hiệp định hướng tới cắt giảm thuế quan, tạo thuận lợi cho thương mại, đầu tư và mở rộng hợp tác trong các lĩnh vực như dịch vụ, sở hữu trí tuệ, mua sắm chính phủ và phát triển bền vững. Việc hoàn tất đàm phán được kỳ vọng sẽ mở rộng cơ hội tiếp cận thị trường châu Âu cho doanh nghiệp Việt Nam, đồng thời thu hút dòng vốn đầu tư và công nghệ chất lượng cao từ các nước EFTA, tạo động lực thúc đẩy tăng trưởng kinh tế trong dài hạn.
- **Phiên 2/7: NHNN bơm ròng gần 6.000 tỷ đồng, lãi suất qua đêm hạ nhiệt xuống 6%.** Trong phiên giao dịch ngày 2/7, Ngân hàng Nhà nước bơm ròng gần 6.000 tỷ đồng qua kênh thị trường mở (OMO) khi lượng vốn bơm mới đạt gần 11.972 tỷ đồng, cao hơn mức đáo hạn khoảng 6.506 tỷ đồng. Động thái này góp phần cải thiện thanh khoản hệ thống, kéo lãi suất VND qua đêm trên thị trường liên ngân hàng giảm xuống còn khoảng 6%, sau giai đoạn tăng mạnh trước đó.

### Thị trường hàng hóa


- **Vàng thế giới lên gần 4,200 USD.** Giá vàng đang hướng tới tuần tăng đầu tiên trong vòng một tháng sau khi báo cáo việc làm yếu hơn dự kiến của Mỹ làm giảm kỳ vọng Cục Dự trữ Liên bang Mỹ (Fed) sẽ tiếp tục nâng lãi suất trong thời gian tới. Giá vàng giao ngay tăng 1.4% trong phiên sáng ngày 03/07, qua đó hướng đến tuần tăng đầu tiên sau 5 tuần liên tiếp giảm. Tính đến 4h30 sáng theo giờ miền Đông Mỹ (ET), vàng giao ngay được giao dịch quanh mức 4,182.28 USD/ounce, tăng khoảng 2.3% trong tuần. Hợp đồng vàng tương lai giao tháng gần nhất tại Mỹ cũng tăng 1.5% trong phiên. Kim loại quý này vừa ghi nhận quý giảm mạnh nhất trong 13 năm tính đến hết tháng 6 và hiện vẫn thấp hơn khoảng 22% so với mức đỉnh lịch sử hơn 5,300 USD/ounce thiết lập vào tháng 1.



Index	Value	Change	%
Dow 30	52,900.07	+594.83	+1.14%
Dow 30 Futures	52,958.60	+58.50	+0.11%
Nasdaq Futures	29,694.90	+365.70	+1.25%
S&P 500 Futures	7,516.30	+33.10	+0.44%
Nikkei 225	69,917.50	+173.43	+0.25%
Shanghai	4,043.64	+14.74	+0.37%
Hang Seng	23,350.03	+295.00	+1.28%
KOSPI	8,237.16	+148.82	+1.84%
FTSE 100	10,679.03	+26.16	+0.25%
FTSE 100 Futures	10,688.80	-4.20	-0.04%



Commodity	Value	Change	%
XAU/USD	4,184.47	+8.77	+0.21%
Gold	4,196.20	+70.50	+1.71%
Copper	6.2463	+0.0223	+0.36%
Brent Oil	71.620	-0.500	-0.69%
London Sugar	485.40	+2.30	+0.48%
Silver	63.130	+2.066	+3.38%
Crude Oil WTI	68.290	-0.400	-0.58%
Platinum	1,663.70	+11.80	+0.71%
London Coffee	3,679.00	-66.00	-1.76%
US Wheat	604.40	+4.65	+0.78%
US Corn	448.10	+6.60	+1.49%



### VAB: VietABank chào bán 600 tỷ đồng trái phiếu ra công chúng

- VietABank vừa triển khai chào bán 600 tỷ đồng trái phiếu ra công chúng trong đợt đầu tiên, gồm 6 triệu trái phiếu kỳ hạn 7 năm, lãi suất kỳ đầu 9,4%/năm, nhằm bổ sung vốn cấp 2 và tăng cường năng lực tài chính. Đây là một phần trong kế hoạch phát hành tối đa 2.000 tỷ đồng trái phiếu, góp phần cải thiện hệ số an toàn vốn và tạo dư địa mở rộng hoạt động kinh doanh. Song song đó, ngân hàng cũng dự kiến phát hành 122,4 triệu cổ phiếu thưởng với tỷ lệ 15%, qua đó nâng vốn điều lệ lên 9.388 tỷ đồng, tiếp tục củng cố nền tảng vốn cho giai đoạn tăng trưởng tiếp theo.

### TCX: Chứng khoán Kỹ Thương (TCBS) vừa thu về hơn 5,5 tỷ đồng qua đợt phát hành ESOP

- Chứng khoán Kỹ Thương (TCBS) vừa hoàn tất phát hành 556.522 cổ phiếu ESOP cho 28 cán bộ nhân viên với giá 10.000 đồng/cổ phiếu, qua đó thu về hơn 5,5 tỷ đồng và nâng vốn điều lệ lên khoảng 27.744,5 tỷ đồng. Toàn bộ số cổ phiếu ESOP sẽ bị hạn chế chuyển nhượng trong 1 năm, nhằm gắn lợi ích của người lao động với sự phát triển dài hạn của doanh nghiệp.

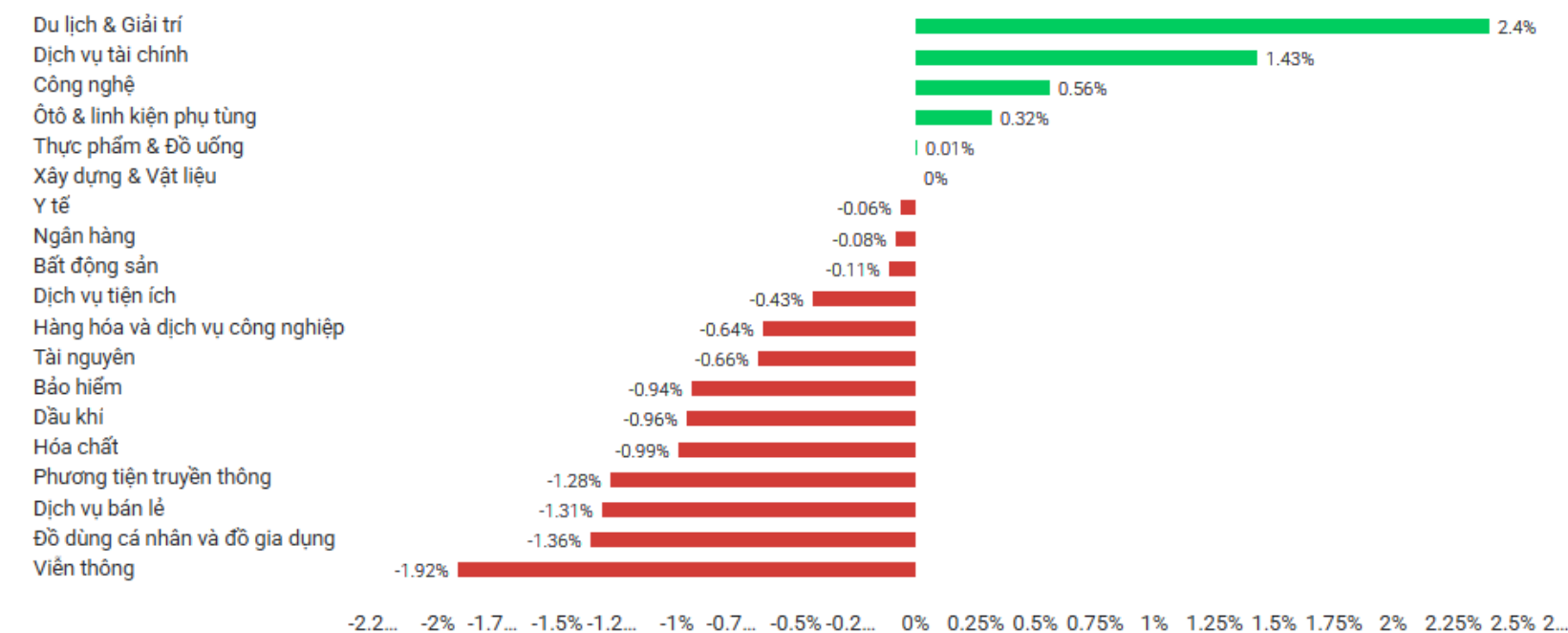
### VHM: Vinhomes chốt ngày trả cổ tức bằng cổ phiếu tỷ lệ 100%

- Vinhomes đã chốt danh sách cổ đông để thực hiện chia cổ tức bằng cổ phiếu với tỷ lệ 100%, tương ứng cổ đông sở hữu 1 cổ phiếu sẽ nhận thêm 1 cổ phiếu mới. Doanh nghiệp dự kiến phát hành hơn 4,1 tỷ cổ phiếu, qua đó nâng vốn điều lệ lên trên 82.000 tỷ đồng, trở thành một trong những đợt chia cổ tức bằng cổ phiếu lớn nhất lịch sử thị trường chứng khoán Việt Nam. Nguồn vốn được sử dụng từ lợi nhuận sau thuế chưa phân phối lũy kế đến cuối năm 2025, thể hiện nền tảng tài chính vững mạnh và chiến lược tăng cường quy mô vốn để đáp ứng nhu cầu phát triển trong giai đoạn tới.

### HHV: Đèo Cả ước lợi nhuận bán niên tăng 18%, tiếp tục duy trì đà tăng trưởng


- Theo ước tính sơ bộ, CTCP Đầu tư Hạ tầng Giao thông Đèo Cả (HHV) ghi nhận doanh thu hợp nhất 6 tháng đầu năm 2026 đạt khoảng 1.874 tỷ đồng, tăng 11% so với cùng kỳ, trong khi lợi nhuận sau thuế ước đạt hơn 382 tỷ đồng, tăng 18%. Động lực tăng trưởng tiếp tục đến từ mảng đầu tư và khai thác các dự án BOT với doanh thu khoảng 1.243 tỷ đồng, chiếm 66% tổng doanh thu, tạo nguồn dòng tiền ổn định. Bên cạnh đó, doanh nghiệp duy trì tiến độ tích cực tại các dự án hạ tầng trọng điểm như Đồng Đăng – Trà Lĩnh, qua đó củng cố triển vọng tăng trưởng bền vững trong những quý tiếp theo.

### Tăng/ giảm ngành trong phiên



### Top cổ phiếu tăng giảm trong phiên

Mã CK	Giá	Thay đổi	Giá trị (Tỷ đồng)	Mã CK	Giá	Thay đổi	Giá trị (Tỷ đồng)
ORS	14.65	0.95 (6.93%)	332.25	LAF	22.00	-1.65 (-6.98%)	1.27
VDS	15.90	1.00 (6.71%)	121.13	PNJ	58.70	-4.40 (-6.97%)	69.59
HVN	25.30	1.55 (6.53%)	79.58	PTL	2.16	-0.13 (-5.68%)	0.20
TPC	11.00	0.55 (5.26%)	0.02	ASP	9.06	-0.52 (-5.43%)	4.04
CIG	7.02	0.32 (4.78%)	0.03	CTF	16.50	-0.80 (-4.62%)	4.84



**Công bố số liệu kinh tế vĩ mô Việt Nam tháng 6 và Quý II/2026 – 06/07/2026**

- Bộ số liệu kinh tế vĩ mô tháng 6 và Quý II/2026 là cơ sở quan trọng để đánh giá diễn biến và sức khỏe của nền kinh tế Việt Nam trong nửa đầu năm. Các chỉ tiêu được công bố thường bao gồm tăng trưởng GDP, lạm phát, sản xuất công nghiệp, tổng mức bán lẻ hàng hóa và doanh thu dịch vụ, xuất nhập khẩu, đầu tư công, vốn FDI cũng như tình hình đăng ký doanh nghiệp và thị trường lao động. Những số liệu này không chỉ phản ánh động lực tăng trưởng của nền kinh tế mà còn cung cấp cơ sở cho việc hoạch định chính sách điều hành của Chính phủ và Ngân hàng Nhà nước trong thời gian tới.

**Công bố danh mục cổ phiếu thành phần chỉ số VN30 – 15/07/2026**

- Việc công bố danh mục cổ phiếu thành phần chỉ số VN30 là sự kiện quan trọng đối với thị trường chứng khoán Việt Nam, phản ánh quá trình rà soát và cơ cấu lại nhóm cổ phiếu vốn hóa lớn, có thanh khoản cao trên sàn HOSE. Danh mục mới được xây dựng dựa trên các tiêu chí về giá trị vốn hóa, thanh khoản, tỷ lệ cổ phiếu tự do chuyển nhượng và mức độ đáp ứng các yêu cầu niêm yết.

**Bảng lương phi nông nghiệp & Tỷ lệ thất nghiệp – Mỹ – 03/07/2026**

- Dữ liệu Bảng lương phi nông nghiệp (Non-Farm Payrolls - NFP) và Tỷ lệ thất nghiệp là những chỉ báo kinh tế quan trọng phản ánh sức khỏe của thị trường lao động Mỹ. NFP đo lường số lượng việc làm mới được tạo ra trong nền kinh tế ngoài lĩnh vực nông nghiệp, trong khi tỷ lệ thất nghiệp cho thấy mức độ sử dụng lao động của nền kinh tế. Đây là các dữ liệu được Cục Dự trữ Liên bang Mỹ (Fed) theo dõi sát sao để đánh giá triển vọng tăng trưởng kinh tế và áp lực lạm phát.

**Chỉ số giá tiêu dùng (CPI) y/y & (PPI) y/y – Trung Quốc – 10/07/2026**

- Dữ liệu Chỉ số giá tiêu dùng (CPI) y/y và Chỉ số giá sản xuất (PPI) y/y của Trung Quốc là những chỉ báo kinh tế quan trọng, phản ánh diễn biến lạm phát và sức khỏe của nền kinh tế. CPI đo lường mức thay đổi giá hàng hóa, dịch vụ tiêu dùng so với cùng kỳ năm trước, trong khi PPI phản ánh biến động giá tại khâu sản xuất. Kết quả công bố được giới đầu tư theo dõi sát sao do có ảnh hưởng đến kỳ vọng tăng trưởng kinh tế, định hướng chính sách tiền tệ của Ngân hàng Nhân dân Trung Quốc (PBoC) và diễn biến của thị trường tài chính khu vực.

**Lịch chốt quyền doanh nghiệp**

STT	Mã CK	Sàn	Ngày GDKHQ	Ngày TH	Nội dung sự kiện
1	CDN	HNX	19/06/26	28/07/26	Trả cổ tức năm 2025 bằng tiền, 800 đồng/CP
2	CQN	UPCoM	19/06/26	23/07/26	Trả cổ tức năm 2025 bằng tiền, 1,000 đồng/CP
3	TVM	UPCoM	19/06/26	15/07/26	Trả cổ tức năm 2025 bằng tiền, 600 đồng/CP
4	HDC	HOSE	19/06/26		Trả cổ tức năm 2025 bằng cổ phiếu, tỷ lệ 100:15
5	LCG	HOSE	19/06/26	10/07/26	Trả cổ tức năm 2025 bằng tiền, 700 đồng/CP
6	PTP	UPCoM	19/06/26	22/07/26	Trả cổ tức năm 2025 bằng tiền, 76 đồng/CP
7	TTD	UPCoM	19/06/26		Thưởng cổ phiếu, tỷ lệ 1:1
8	HLC	HNX	19/06/26	22/07/26	Trả cổ tức năm 2025 bằng tiền, 1,000 đồng/CP
9	HPT	UPCoM	19/06/26	07/08/26	Trả cổ tức năm 2025 bằng tiền, 500 đồng/CP
10	DHC	HOSE	19/06/26	22/07/26	Trả cổ tức đợt 1/2026 bằng tiền, 1,000 đồng/CP
11	DHC	HOSE	19/06/26		Trả cổ tức năm 2025 bằng cổ phiếu, tỷ lệ 10:1
12	BBM	UPCoM	22/06/26	15/07/26	Trả cổ tức năm 2025 bằng tiền, 300 đồng/CP
13	DTD	HNX	22/06/26	15/07/26	Trả cổ tức năm 2025 bằng tiền, 500 đồng/CP
14	DTD	HNX	22/06/26	15/07/26	Trả cổ tức năm 2025 bằng cổ phiếu, tỷ lệ 100:10
15	BSD	UPCoM	23/06/26	28/07/26	Trả cổ tức năm 2025 bằng tiền, 700 đồng/CP
16	VBG	UPCoM	23/06/26	24/07/26	Trả cổ tức năm 2025 bằng tiền, 150 đồng/CP
17	BIO	UPCoM	24/06/26	27/07/26	Trả cổ tức năm 2025 bằng tiền, 1,100 đồng/CP
18	CH5	UPCoM	24/06/26	17/07/26	Trả cổ tức năm 2025 bằng tiền, 1,100 đồng/CP
19	CCA	UPCoM	24/06/26		Thưởng cổ phiếu, tỷ lệ 1000:385
20	BNW	UPCoM	24/06/26	27/07/26	Trả cổ tức năm 2025 bằng tiền, 100 đồng/CP
21	DDV	UPCoM	25/06/26	10/07/26	Trả cổ tức năm 2025 bằng tiền, 1,700 đồng/CP
22	FRT	HOSE	29/06/26		Trả cổ tức năm 2025 bằng cổ phiếu, tỷ lệ 20:1
23	VIP	HOSE	29/06/26	28/07/26	Trả cổ tức năm 2025 bằng tiền, 1,000 đồng/CP
24	SDC	HNX	29/06/26	30/10/26	Trả cổ tức năm 2025 bằng tiền, 500 đồng/CP
25	SDC	HNX	29/06/26		Thưởng cổ phiếu, tỷ lệ 100:16
26	HDM	UPCoM	30/06/26	15/07/26	Trả cổ tức đợt 2/2025 bằng tiền, 1,500 đồng/CP
27	HLO	UPCoM	30/06/26		Trả cổ tức năm 2025 bằng cổ phiếu, tỷ lệ 100:21
28	DTT	HOSE	02/07/26	20/07/26	Trả cổ tức năm 2025 bằng tiền, 800 đồng/CP
29	VIF	HNX	07/07/26	05/08/26	Trả cổ tức năm 2025 bằng tiền, 697 đồng/CP
30	CDG	UPCoM	14/07/26	05/08/26	Trả cổ tức đợt 2/2025 bằng tiền, 1,100 đồng/CP



### Trung tâm Phân tích và Đầu tư

**Nguyễn Văn Thanh**

Phụ trách khối Phân tích & Đầu tư

Email: thanhnv@apsc.vn

### Phân tích cơ bản

**Hoàng Ngọc Quyền**

Chuyên viên phân tích

Email: quyenhn@apsc.vn

### Chiến lược giao dịch

**Nguyễn Văn Thiệu**

Chuyên viên phân tích

Email: thieunv@apsc.vn

### **Quan điểm phân tích**

Đơn vị phân tích chỉ căn cứ vào những tài liệu, kế hoạch doanh thu, lợi nhuận và cổ tức... thu thập được trên thị trường chứng khoán để làm căn cứ tính toán và đưa ra mức định giá. Thông tin sử dụng trong báo cáo này được chúng tôi thu thập từ những nguồn mà chúng tôi cho là đáng tin cậy. Tuy nhiên, chúng tôi không đảm bảo rằng những thông tin này là hoàn chỉnh hoặc chính xác.

Chuyên viên phân tích trong báo cáo này cam kết rằng (1) quan điểm thể hiện trong báo cáo phân tích này phản ánh chính xác quan điểm cá nhân đối với chứng khoán và/hoặc tổ chức phát hành và (2) chuyên viên phân tích đã/đang/sẽ được miễn trách nhiệm bồi thường trực tiếp hoặc gián tiếp liên quan đến khuyến nghị cụ thể hoặc quan điểm trong báo cáo phân tích này.

### **Khuyến nghị**

**CANH MUA** Giá cổ phiếu hiện tại trong vùng mua tiềm năng. Ước tính tiềm năng tăng giá lớn hơn hoặc bằng 15 điểm phần trăm trong 12 tháng tới.

**CHỜ MUA** Giá cổ phiếu hiện tại cao hơn vùng mua tiềm năng. Ước tính tiềm năng tăng giá lớn hơn hoặc bằng 15 điểm phần trăm trong 12 tháng tới.

**TRUNG LẬP** Ước tính giá cổ phiếu có thể tăng/giảm 10 điểm phần trăm trong 12 tháng tới.

**CANH BÁN** Ước tính tiềm năng giảm giá trên 10 điểm phần trăm trong 12 tháng tới.



## Tuyên bố trách nhiệm

Bản báo cáo và các tài liệu đi kèm chỉ phục vụ cho mục đích cung cấp thông tin tham khảo và được phát hành bởi Công ty Cổ phần Chứng khoán Alpha (APSC), một doanh nghiệp được cấp phép bởi Ủy ban Chứng khoán Nhà nước Việt Nam. Những thông tin sử dụng trong báo cáo được thu thập từ những nguồn đáng tin cậy và APSC không chịu trách nhiệm về tính chính xác của chúng. Không một thông tin cũng như ý kiến nào được viết ra nhằm mục đích quảng cáo hay tác động đến bất kỳ chứng khoán nào. Bất kỳ quyết định đầu tư nào đều dựa trên đánh giá cá nhân của khách hàng, và báo cáo này cùng với các tài liệu đi kèm không thể được sử dụng làm bằng chứng trong bất kỳ tranh chấp pháp lý nào liên quan đến quyết định đầu tư.

© Copyright - Bản quyền thuộc về APSC. Báo cáo này không được phép sao chép tái bản bởi bất kỳ cá nhân hoặc tổ chức nào khi chưa được phép của APSC. Người dùng có thể trích dẫn hoặc trình chiếu báo cáo cho các mục đích phi thương mại. APSC có thể có thỏa thuận cho phép sử dụng cho mục đích thương mại hoặc phân phối lại báo cáo với điều kiện người dùng trả phí cho APSC.

## Công ty Cổ phần Chứng Khoán Alpha

### Hội sở chính

Tầng 5, 14 Láng Hạ, P.Giảng Võ, TP. Hà Nội

Điện thoại: (024) 3933 4666

### Chi nhánh Hải Phòng

Tầng 8, số 04/B1 lô 26 BC đường Lê Hồng Phong, P.Gia Viên,

TP. Hải Phòng

Điện thoại: 0913.399.635

### Chi nhánh Thành phố Hồ Chí Minh

Tầng 5, Tòa nhà HDTC, 36 Bùi Thị Xuân, P. Bến Thành, TP. Hồ Chí Minh

Điện thoại: (028) 3535 2115

### Chi nhánh Thanh Hoá

Sảnh tầng 1, khách sạn Lam Kinh, Khu đô thị Đông Hương, P. Đông Hương,

tỉnh Thanh Hoá

Điện thoại: 0237 3515 009