

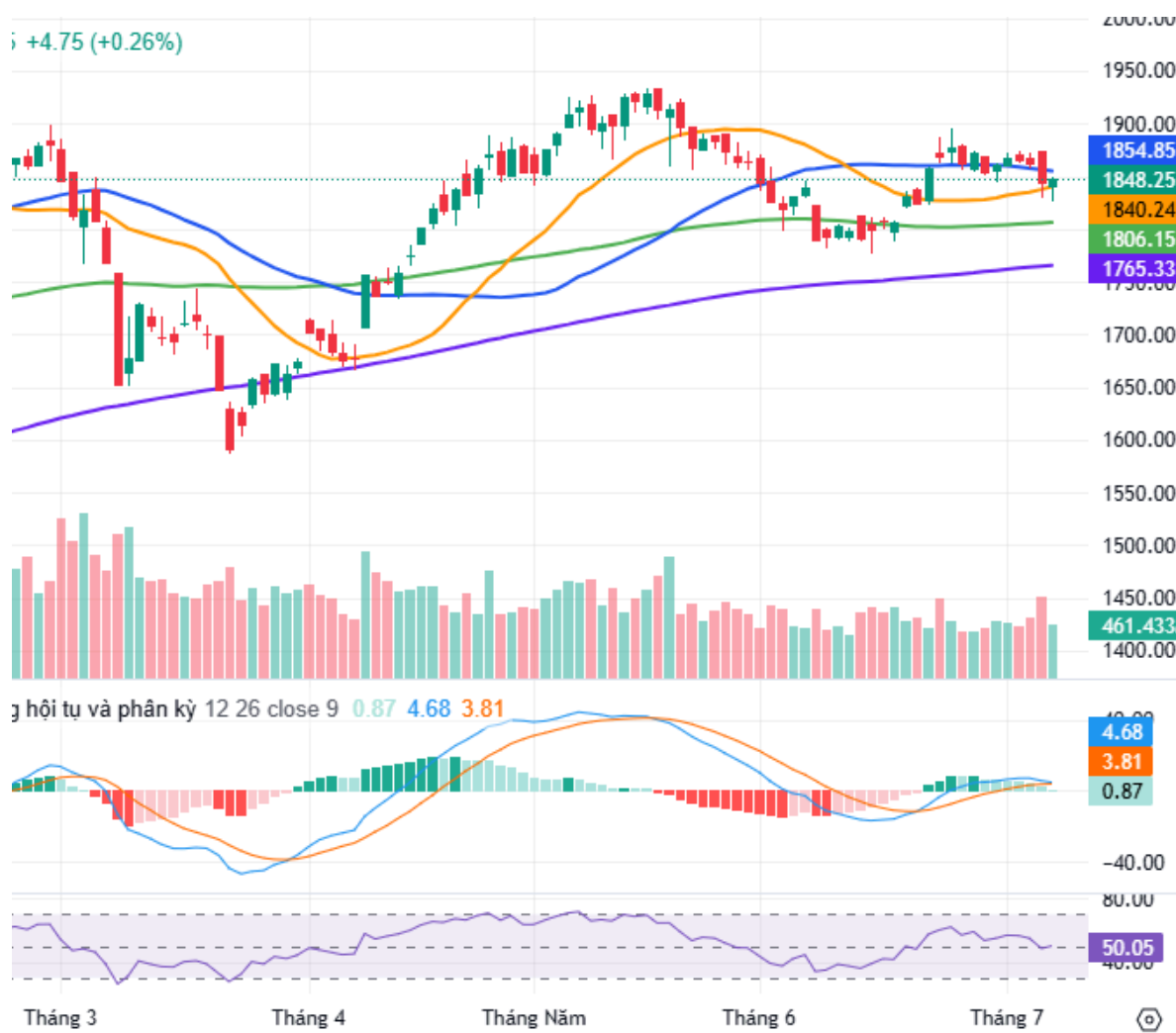
Xanh nhờ chứng khoán...

Xem thêm 

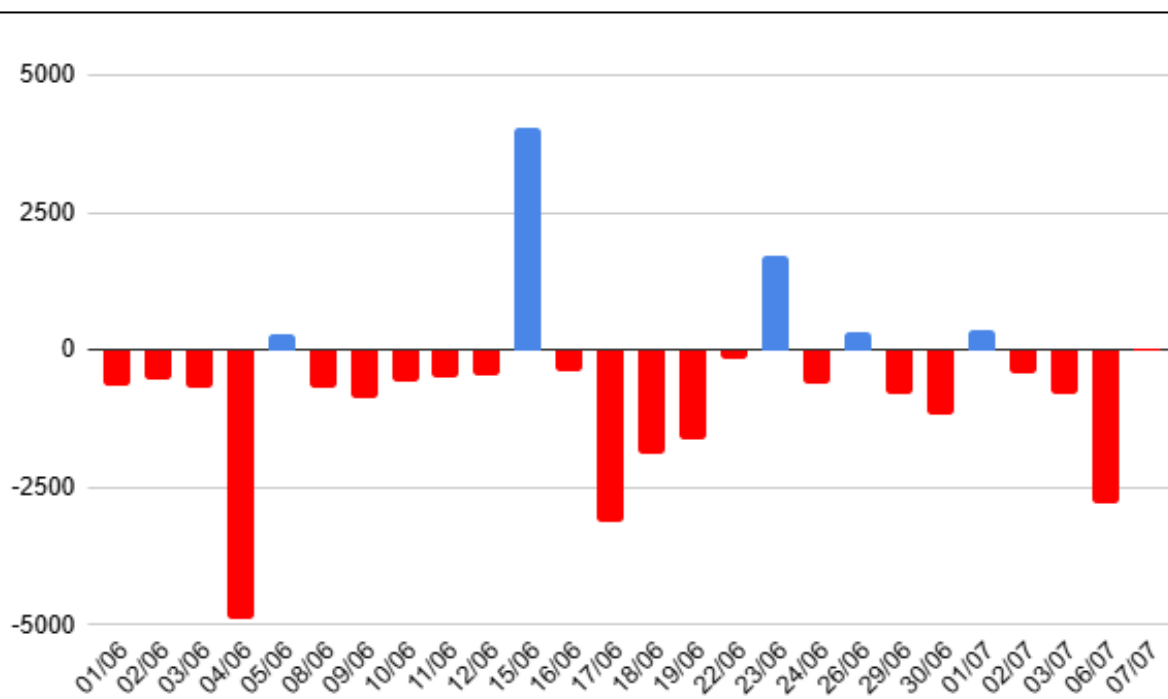
Bộ phận Phân tích & Đầu tư
Research & Proprietary trading



Đồ thị kỹ thuật VN-Index



Giao dịch khối ngoại



Xu hướng dòng tiền

- thị trường chứng khoán ngày 07/07 ghi nhận phiên hồi phục tích cực sau nhịp điều chỉnh mạnh ở phiên trước, khi lực cầu gia tăng rõ rệt trong phiên chiều giúp VN-Index đảo chiều lấy lại sắc xanh. Sau khi lùi về quanh vùng hỗ trợ 1.825-1.840 điểm trong đầu phiên, chỉ số dần phục hồi và đóng cửa tại mức cao nhất trong ngày. Kết thúc phiên, VN-Index tăng **4,75 điểm (+0,26%)** lên **1.848,25** điểm, hồi phục hơn 22 điểm so với mức thấp nhất trong phiên. Độ rộng thị trường chuyển biến tích cực với 169 mã tăng giá, vượt 140 mã giảm giá.
- **Điểm nhấn của phiên** đến từ nhóm tài chính, đặc biệt là cổ phiếu chứng khoán khi dòng tiền quay trở lại mạnh mẽ. Nhiều mã ghi nhận mức tăng nổi bật như ORS tăng 5%, VND, HCM và TCX tăng từ 2-3%, trong khi SSI, VIX và VCI đồng loạt tăng trên 1%. **Nhóm ngân hàng** tiếp tục đóng vai trò nâng đỡ chỉ số với LPB tăng 4,9%, HDB, MBB, ACB, EIB và MSB tăng từ 1-2%, góp phần giúp VN30 duy trì sắc xanh. Bên cạnh đó, dòng tiền cũng lan tỏa sang một số nhóm ngành như dầu khí, khu công nghiệp, phân bón và hàng công nghiệp với nhiều cổ phiếu giao dịch tích cực.
- **Ở chiều ngược lại**, nhóm bất động sản diễn biến phân hóa khi VHM giảm 2,6%, VRE giảm 1,3%, trong khi KDH, NVL và DXS vẫn duy trì đà tăng. Áp lực chốt lời cũng xuất hiện tại một số cổ phiếu bán lẻ, thực phẩm - đồ uống và bảo hiểm, nổi bật là MSN, MCH và BVH, qua đó phần nào kìm hãm đà tăng của thị trường.
- **Đánh giá:** Thanh khoản suy giảm cho thấy dòng tiền vẫn chưa thực sự lan tỏa, vì vậy khu vực 1.850-1.860 điểm sẽ tiếp tục là vùng kháng cự quan trọng cần theo dõi.....

Phân tích kỹ thuật

- VN-Index hình thành mẫu nến búa tăng (Bullish Hammer) khi lùi về kiểm định thành công vùng hỗ trợ MA20 quanh 1.840 điểm, cho thấy lực cầu bắt đáy vẫn đang hiện diện. Tuy nhiên, chỉ số vẫn giao dịch dưới MA40 nên xu hướng hồi phục cần thêm tín hiệu xác nhận. Trong khi đó, MACD Histogram tiếp tục thu hẹp trên vùng dương, phản ánh động lượng tăng đang suy yếu nhưng chưa phát tín hiệu đảo chiều giảm rõ ràng.
 - **Kịch bản 1 (50%)** VN-Index hồi phục trở lại vùng 1.850-1.860 điểm (MA40).
 - **Kịch bản 2 (50%)** VN-Index điều chỉnh kiểm định lại vùng hỗ trợ 1.800 - 1.820 điểm (Ngưỡng tâm lý).
- ### Chiến lược giao dịch
- Nhà đầu tư nên duy trì tỷ trọng cổ phiếu ở mức THẤP - TRUNG BÌNH, ưu tiên nắm giữ các cổ phiếu có nền tảng cơ bản tốt, đang thu hút dòng tiền.
 - **MUA Hạn chế mua đuổi** khi VN-Index đang tiến sát vùng kháng cự 1.850-1.860 điểm. Chỉ nên giải ngân thăm dò với tỷ trọng nhỏ tại các nhịp điều chỉnh hoặc rung lắc về vùng hỗ trợ 1.840 điểm, ưu tiên những cổ phiếu có nền tích lũy tốt, giữ được xu hướng tăng và đang thu hút dòng tiền như nhóm chứng khoán, ngân hàng hoặc các cổ phiếu hưởng lợi từ sự luân chuyển của dòng tiền.
 - **BÁN Ưu tiên hạ tỷ trọng** đối với các cổ phiếu suy yếu, mất vùng hỗ trợ hoặc đã tăng nóng. Hạn chế sử dụng margin và tận dụng các nhịp hồi kỹ thuật để cơ cấu danh mục về mức an toàn.....

Thông tin cổ phiếu

CANH MUA

• Giá ngày 07/07/2026	20.45
• Vùng mua/bán tiềm năng	20-21
• Giá chốt lời	23-24
• Giá cắt lỗ	19
• Vốn hóa (tỷ đồng)	13,220.28
• SLCP lưu hành (cp)	646,468,336
• KLGĐ BQ 10 phiên	4,499,290
• Giá sổ sách	18.08
• EPS hiện tại	6.48
• P/E	3.16

Diễn biến giá cổ phiếu



Luận điểm đầu tư

Xây lắp hạ tầng – Backlog lớn tạo nền tảng tăng trưởng nhiều năm

- Mảng xây lắp tiếp tục là trụ cột tăng trưởng của VCG khi doanh nghiệp sở hữu backlog khoảng 22.600 tỷ đồng trong năm 2026, dự kiến tăng lên 23.500 tỷ đồng vào năm 2027 nhờ liên tục tham gia các dự án hạ tầng trọng điểm. Với vị thế là một trong những nhà thầu hàng đầu, VCG được kỳ vọng hưởng lợi từ làn sóng đầu tư công quy mô lớn như đường sắt cao tốc Bắc – Nam, đường sắt Lào Cai – Hà Nội – Hải Phòng, sân bay Gia Bình và các dự án mở rộng cao tốc Bắc – Nam. Khối lượng công việc lớn không chỉ giúp duy trì nguồn doanh thu ổn định mà còn tạo nền tảng tăng trưởng dài hạn trong nhiều năm tới.

Bất động sản bước vào chu kỳ ghi nhận lợi nhuận mới từ năm 2027


- Sau khi hoàn thiện hạ tầng và pháp lý, dự án Khu đô thị Vera tại Móng Cái với quy mô 49 ha và 637 sản phẩm thấp tầng dự kiến bắt đầu bàn giao từ năm 2027. Riêng năm đầu tiên, doanh nghiệp kỳ vọng bàn giao khoảng 150 căn, tương đương gần 20% quy mô dự án, tạo nguồn lợi nhuận đáng kể và là động lực giúp lợi nhuận sau thuế tăng khoảng 16% so với năm 2026. Bên cạnh đó, dự án Capital One tại Kim Văn – Kim Lũ dự kiến mở bán trong năm 2027 và bàn giao từ năm 2028, hình thành nguồn doanh thu gối đầu cho các năm tiếp theo và nâng cao triển vọng tăng trưởng dài hạn của doanh nghiệp.

Biên lợi nhuận xây lắp có dư địa cải thiện khi áp lực chi phí hạ nhiệt

- Trong thời gian qua, biên lợi nhuận mảng xây lắp chịu ảnh hưởng bởi giá thép và chi phí nhân công tăng cao. Tuy nhiên, áp lực này đang có dấu hiệu giảm dần khi giá nguyên vật liệu ổn định hơn, trong khi doanh thu tiếp tục được hỗ trợ bởi khối lượng thi công lớn. Quý I/2026, dù biên gộp còn chịu sức ép, lợi nhuận gộp vẫn tăng 34%, đạt 429 tỷ đồng nhờ doanh thu tăng 32% lên 3.424 tỷ đồng. Khi các hợp đồng mới được triển khai trong bối cảnh chi phí đầu vào ổn định hơn, biên lợi nhuận của VCG được kỳ vọng sẽ cải thiện rõ nét trong nửa cuối năm và các năm tiếp theo.
- **Kết quả kinh doanh.** Trong quý I/2026, VCG ghi nhận doanh thu đạt 3.424 tỷ đồng, tăng 32% so với cùng kỳ. Động lực tăng trưởng đến từ hoạt động xây lắp, bất động sản và môi giới bất động sản.
- **Phân tích kỹ thuật.** VCG đang cho tín hiệu hồi phục ngắn hạn khi giá duy trì trên MA20 và MA40, đồng thời MACD vẫn nằm trên đường tín hiệu, cho thấy động lượng tăng chưa bị phá vỡ. Tuy nhiên, cổ phiếu vẫn đối mặt với vùng kháng cự quan trọng quanh 20,9–21,0 (MA100), trong khi thanh khoản chưa cải thiện đáng kể.



STT	Ngày cập nhật	Mã cổ phiếu	Khuyến nghị	Ngành	Vùng mua/bán	Giá chốt lời	Giá cắt lỗ	Lợi nhuận kỳ vọng
1	10/06/2026	KDH	TRUNG LẬP	Bất động sản	21-22	26-27	19	23.8%
2	11/06/2026	HAH	TRUNG LẬP	Công nghiệp	48-50	56-60	44	16.7%
3	12/06/2026	DPM	CHỜ MUA	Phân bón	23-24	27-28	21	17.4%
4	15/06/2026	TPB	CHỜ MUA	Ngân hàng	15-16	18-19	14	20%
5	16/06/2026	HPG	CHỜ MUA	Thép	23-24	26-27	21	13%
6	17/06/2026	CTD	CANH MUA	Xây dựng	70-74	83-85	64	18.5%
7	18/06/2026	POW	CHỜ MUA	Điện khí	13-14	16-17	12	23%
8	19/06/2026	DGW	CHỜ MUA	Bán lẻ	38-40	47-49	35	23.6%
9	22/06/2026	VHM	TRUNG LẬP	Bất động sản	120-125	150-155	110	25%
10	23/06/2026	FCN	TRUNG LẬP	Xây dựng	11-11.5	13-14	10	18%
11	24/06/2026	BID	CANH MUA	Ngân hàng	41-43	47-50	38	14.6%
12	25/06/2026	ACV	TRUNG LẬP	Công nghiệp	40-42	48-50	37	20%
13	26/06/2026	FPT	CANH MUA	Công nghệ	70-72	80-85	65	14.3%
14	29/06/2026	VGI	CHỜ MUA	Viễn thông	80-85	95-100	75	18.75%
15	30/06/2026	HHV	CHỜ MUA	Xây dựng	11-11.5	12.5-13	10	13.6%
16	01/07/2026	MSN	CANH MUA	Bán lẻ	70-73	78-80	65	11.4%
17	02/07/2026	TCB	CHỜ MUA	Ngân hàng	33-34	38-40	30	15.1%
18	03/07/2026	HDB	CHỜ MUA	Ngân hàng	25-26	29-30	23	16%
19	06/07/2026	SSI	CANH MUA	Chứng khoán	27-28	31-32	25.5	14.8%
20	06/07/2026	VPX	CHỜ MUA	Chứng khoán	26-27	31-32	25	19.2%
21	07/07/2026	VCG	CANH MUA	Xây dựng	20-21	23-24	19	15%



Thị trường thế giới

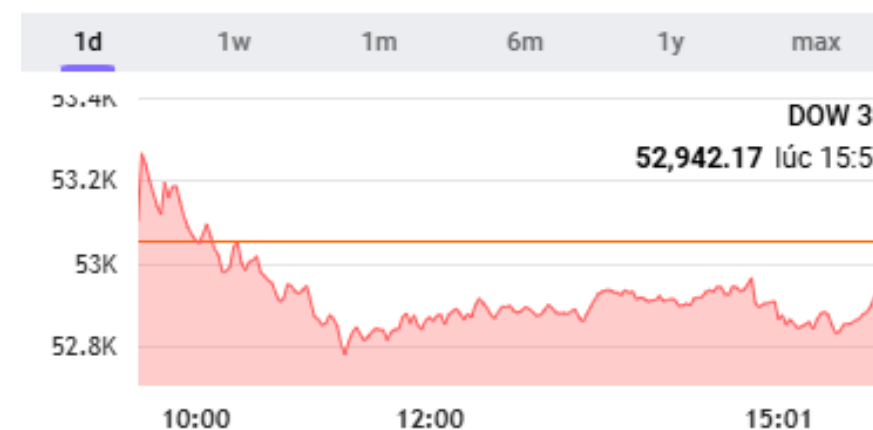
- **Phố Wall nhuộm sắc đỏ, cổ phiếu chip lao dốc.** Kết phiên, chỉ số Dow Jones giảm 130.76 điểm, tương đương 0.25%, sau khi có thời điểm thiết lập đỉnh mới trong phiên. Kết phiên, chỉ số này dừng ở 52,925.15 điểm. Trong khi đó, Nasdaq Composite giảm 1.16% xuống 25,818.69 điểm, còn S&P 500 mất 0.45% xuống 7,503.85 điểm.
- **Lãi suất tại Nhật Bản có thể lên đến 2% vào cuối năm 2027.** Thông tin mới từ Nhật Bản cho thấy Ngân hàng Trung ương Nhật Bản (BoJ) có thể tiếp tục nâng lãi suất, với mức mục tiêu khoảng 2% vào cuối năm 2027 nếu lạm phát và tiền lương duy trì ổn định. Triển vọng này phản ánh quá trình bình thường hóa chính sách tiền tệ sau thời gian dài duy trì lãi suất siêu thấp, đồng thời hỗ trợ đồng yên phục hồi và khiến lợi suất trái phiếu Nhật Bản có xu hướng tăng. Việc Nhật Bản từng bước thắt chặt chính sách cũng có thể làm chi phí vốn toàn cầu tăng nhẹ.

Thị trường trong nước

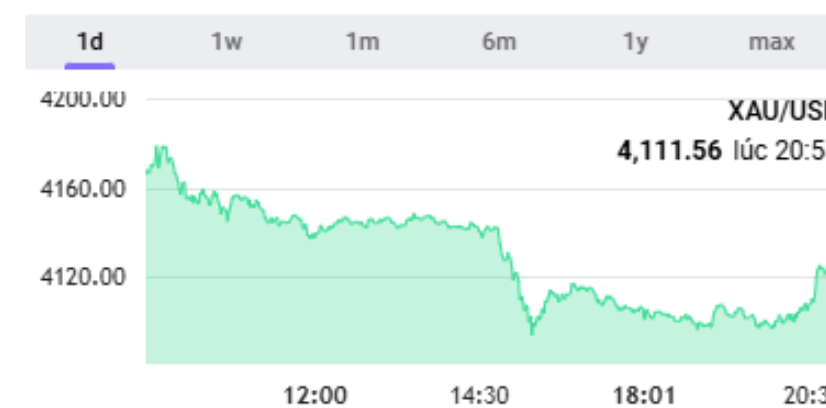
- **Việt Nam nhập siêu 16,66 tỷ USD sau 6 tháng đầu năm 2026.** Cán cân thương mại của Việt Nam ghi nhận mức thặng dư 149,07 triệu USD trong nửa cuối tháng 6/2026. Tuy nhiên, lũy kế 6 tháng đầu năm, cả nước vẫn nhập siêu 16,66 tỷ USD, theo báo cáo sơ bộ của Cục Hải quan. Trong giai đoạn từ ngày 16 đến 30/6, tổng kim ngạch xuất nhập khẩu hàng hóa đạt 52,91 tỷ USD, tăng 3,13% so với nửa cuối tháng 5. Lũy kế đến hết tháng 6, tổng kim ngạch xuất nhập khẩu đạt 549,68 tỷ USD. Kim ngạch xuất khẩu trong kỳ đạt 26,53 tỷ USD, tăng 2,52% so với kỳ trước.
- **Lãi suất trái phiếu ngân hàng vượt 8%, bất động sản gánh áp lực đáo hạn.** Theo báo cáo mới nhất của Hiệp hội Thị trường Trái phiếu Việt Nam (VBMA), lãi suất phát hành trái phiếu của các ngân hàng thương mại trong tháng 6 đều duy trì ở mức từ 8%/năm trở lên, cao hơn khoảng 2 điểm phần trăm so với cuối năm 2025. Nhiều ngân hàng đã đẩy mạnh huy động vốn thông qua kênh trái phiếu với mức lãi suất dao động từ 8,3% đến 8,7%/năm. Trong đó, Techcombank phát hành lô trái phiếu riêng lẻ trị giá 3.000 tỷ đồng kỳ hạn 3 năm với lãi suất 8,5%/năm, cùng một lô khác trị giá 1.500 tỷ đồng kỳ hạn 2 năm có lãi suất 8,4%/năm trong hai kỳ đầu.

Thị trường hàng hóa


- **Vàng thế giới giảm khi căng thẳng Trung Đông đẩy giá dầu đi lên.** Giá vàng giảm trong phiên ngày 07/07 khi giới đầu tư theo dõi diễn biến leo thang tại Trung Đông khiến giá dầu tăng, đồng thời chờ biên bản cuộc họp tháng 6 của Fed để tìm thêm tín hiệu về triển vọng chính sách tiền tệ. Giá vàng giao ngay giảm 0.6% xuống còn 4,141.16 USD/ounce, trong khi hợp đồng vàng tương lai giao tháng 8 tại Mỹ giảm 0.2% xuống 4,157.40 USD/ounce. Trước đó, vàng đã chạm mức cao nhất trong hai tuần vào phiên thứ Hai sau khi số liệu việc làm của Mỹ công bố tuần trước yếu hơn kỳ vọng, khiến thị trường giảm bớt dự báo Fed sẽ sớm tăng lãi suất. Theo công cụ CME FedWatch, thị trường hiện vẫn định giá khoảng 60% khả năng Fed sẽ tăng lãi suất trong cuộc họp tháng 9.



	1d	1w	1m	6m	1y	max
Dow 30	52,942.17				-131.35 / -0.25%	
Dow 30 Futures	52,895.60				-29.00 / -0.05%	
Nasdaq Futures	29,302.70				+129.70 / +0.44%	
S&P 500 Futures	7,510.40				+6.60 / +0.09%	
Nikkei 225	68,331.00				+74.04 / +0.11%	
Shanghai	3,990.24				-51.00 / -1.26%	
Hang Seng	23,496.89				-119.43 / -0.51%	
KOSPI	7,768.11				+111.80 / +1.46%	
FTSE 100	10,665.88				+14.11 / +0.13%	
FTSE 100 Futures	10,670.80				-6.40 / -0.05%	



	1d	1w	1m	6m	1y	max
XAU/USD	4,111.72				+6.02 / +0.15%	
Gold	4,122.81				-34.59 / -0.83%	
Copper	6.1838				+0.0012 / +0.02%	
Brent Oil	75.750				-0.140 / -0.18%	
London Sugar	475.90				-12.50 / -2.56%	
Silver	60.615				-0.715 / -1.15%	
Crude Oil WTI	72.000				+1.560 / +2.21%	
Platinum	1,649.30				0.00 / 0%	
London Coffee	3,839.00				-168.00 / -4.19%	
US Wheat	614.60				-3.15 / -0.51%	
US Corn	460.88				-2.63 / -0.57%	



MBB: Dồn dập trả cổ tức, chào bán cổ phiếu

- Techcombank đang đẩy mạnh kế hoạch tăng vốn thông qua đồng thời ba phương án gồm trả cổ tức tiền mặt 10%, phát hành cổ phiếu thưởng tỷ lệ 50% và phát hành gần 21,4 triệu cổ phiếu ESOP. Sau khi hoàn tất, vốn điều lệ dự kiến tăng từ 80.550 tỷ đồng lên khoảng 102.687 tỷ đồng, đưa ngân hàng vào nhóm có quy mô vốn điều lệ lớn nhất hệ thống. Việc tăng vốn sẽ củng cố năng lực tài chính, cải thiện hệ số an toàn vốn (CAR) và tạo dư địa mở rộng tín dụng, đầu tư công nghệ cũng như duy trì lợi thế cạnh tranh trong giai đoạn tăng trưởng tới.

STB: Sacombank huy động 1.800 tỷ đồng trái phiếu

- Sacombank vừa huy động thành công 1.800 tỷ đồng thông qua lô trái phiếu riêng lẻ kỳ hạn 3 năm, lãi suất cố định 8,5%/năm và dự kiến đáo hạn vào tháng 6/2029. Đây là lô trái phiếu đầu tiên được ngân hàng phát hành trong năm 2026, đồng thời nằm trong kế hoạch phát hành tối đa 20.000 tỷ đồng trái phiếu tăng vốn cấp 2 đã được HĐQT thông qua trước đó. Động thái này giúp Sacombank bổ sung nguồn vốn trung và dài hạn, cải thiện hệ số an toàn vốn (CAR) và tạo nền tảng mở rộng hoạt động tín dụng, đáp ứng nhu cầu tăng trưởng trong giai đoạn tới.

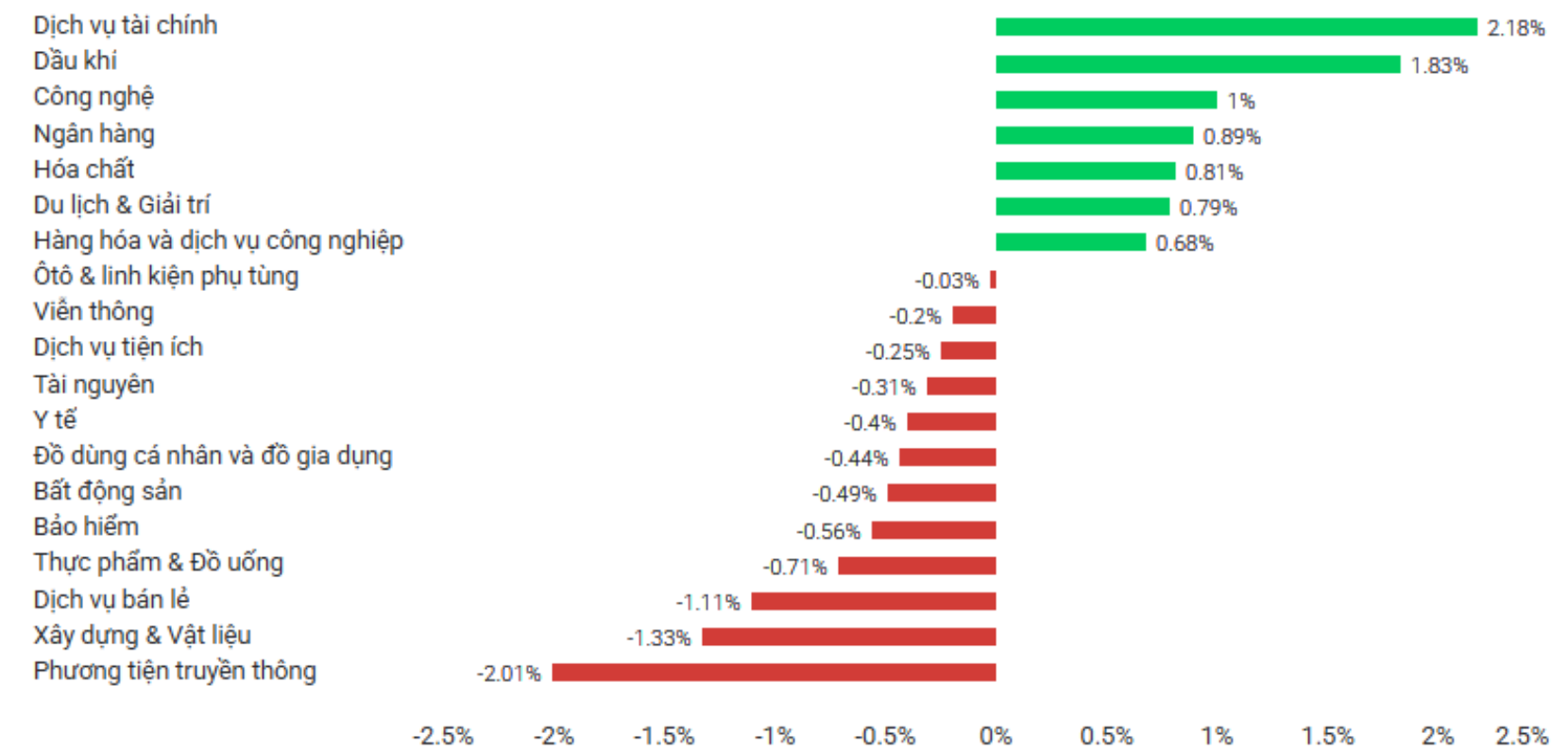
VHM: Vinhomes chốt ngày phát hành 4,1 tỷ cổ phiếu trả cổ tức

- Vinhomes thông báo ngày 7/8/2026 là ngày chốt danh sách cổ đông để phát hành hơn 4,1 tỷ cổ phiếu trả cổ tức với tỷ lệ 100%, tương ứng cổ đông sở hữu 1 cổ phiếu sẽ nhận thêm 1 cổ phiếu mới. Sau đợt phát hành, vốn điều lệ của doanh nghiệp dự kiến tăng gấp đôi lên khoảng 82.148 tỷ đồng. Trước đó, Vinhomes cũng đã chi gần 24.600 tỷ đồng cổ tức tiền mặt, cho thấy nền tảng tài chính vững mạnh và cam kết duy trì chính sách chia sẻ lợi ích với cổ đông trong khi vẫn tăng cường năng lực vốn cho các kế hoạch phát triển dài hạn.

TMS: Một doanh nghiệp bị xử phạt 555 triệu đồng vì loạt vi phạm về chứng khoán


- Transimex vừa bị Thanh tra Ủy ban Chứng khoán Nhà nước xử phạt tổng cộng 555 triệu đồng do nhiều vi phạm trong lĩnh vực chứng khoán, chủ yếu liên quan đến công bố thông tin và quản trị doanh nghiệp. Ngoài xử phạt tiền, doanh nghiệp còn bị yêu cầu cải chính các thông tin đã công bố theo quy định. Các vi phạm bao gồm chậm hoặc không công bố thông tin, cùng những sai phạm trong giao dịch với cổ đông, người quản lý và các bên có liên quan.

Tăng/ giảm ngành trong phiên



Top cổ phiếu tăng giảm trong phiên

Mã CK	Giá	Thay đổi	Giá trị (Tỷ đồng)	Mã CK	Giá	Thay đổi	Giá trị (Tỷ đồng)
C32	16.05	1.05 (7.00%)	0.10	PNJ	50.80	-3.80 (-6.96%)	50.51
HSL	8.34	0.54 (6.92%)	16.36	LAF	20.65	-1.35 (-6.14%)	0.11
CTS	28.90	1.85 (6.84%)	89.00	DRH	1.77	-0.09 (-4.84%)	0.27
DAH	3.18	0.18 (6.00%)	0.16	PTB	36.85	-1.35 (-3.53%)	1.60
FTS	28.35	1.45 (5.39%)	63.59	NNC	43.20	-1.40 (-3.14%)	1.01



Công bố số liệu kinh tế vĩ mô Việt Nam tháng 6 và Quý II/2026 – 06/07/2026

- Bộ số liệu kinh tế vĩ mô tháng 6 và Quý II/2026 là cơ sở quan trọng để đánh giá diễn biến và sức khỏe của nền kinh tế Việt Nam trong nửa đầu năm. Các chỉ tiêu được công bố thường bao gồm tăng trưởng GDP, lạm phát, sản xuất công nghiệp, tổng mức bán lẻ hàng hóa và doanh thu dịch vụ, xuất nhập khẩu, đầu tư công, vốn FDI cũng như tình hình đăng ký doanh nghiệp và thị trường lao động. Những số liệu này không chỉ phản ánh động lực tăng trưởng của nền kinh tế mà còn cung cấp cơ sở cho việc hoạch định chính sách điều hành của Chính phủ và Ngân hàng Nhà nước trong thời gian tới.

Công bố danh mục cổ phiếu thành phần chỉ số VN30 – 15/07/2026

- Việc công bố danh mục cổ phiếu thành phần chỉ số VN30 là sự kiện quan trọng đối với thị trường chứng khoán Việt Nam, phản ánh quá trình rà soát và cơ cấu lại nhóm cổ phiếu vốn hóa lớn, có thanh khoản cao trên sàn HOSE. Danh mục mới được xây dựng dựa trên các tiêu chí về giá trị vốn hóa, thanh khoản, tỷ lệ cổ phiếu tự do chuyển nhượng và mức độ đáp ứng các yêu cầu niêm yết.

Biên bản họp chính sách tiền tệ Fed – Mỹ – 09/07/2026

- Biên bản cuộc họp chính sách tiền tệ của Cục Dự trữ Liên bang Mỹ (Fed) công bố ngày 09/07/2026 sẽ cung cấp cái nhìn chi tiết về quan điểm của các nhà hoạch định chính sách đối với triển vọng lạm phát, tăng trưởng kinh tế và định hướng lãi suất trong thời gian tới. Nhà đầu tư sẽ theo dõi sát các tín hiệu liên quan đến thời điểm cắt giảm hoặc điều chỉnh lãi suất, qua đó đánh giá triển vọng chính sách tiền tệ của Fed và tác động đến thị trường tài chính toàn cầu.

Chỉ số giá tiêu dùng (CPI) y/y & (PPI) y/y – Trung Quốc – 10/07/2026

- Dữ liệu Chỉ số giá tiêu dùng (CPI) y/y và Chỉ số giá sản xuất (PPI) y/y của Trung Quốc là những chỉ báo kinh tế quan trọng, phản ánh diễn biến lạm phát và sức khỏe của nền kinh tế. CPI đo lường mức thay đổi giá hàng hóa, dịch vụ tiêu dùng so với cùng kỳ năm trước, trong khi PPI phản ánh biến động giá tại khâu sản xuất. Kết quả công bố được giới đầu tư theo dõi sát sao do có ảnh hưởng đến kỳ vọng tăng trưởng kinh tế, định hướng chính sách tiền tệ của Ngân hàng Nhân dân Trung Quốc (PBoC) và diễn biến của thị trường tài chính khu vực.

Lịch chốt quyền doanh nghiệp

STT	Mã CK	Sàn	Ngày GDKHQ	Ngày TH	Nội dung sự kiện
1	CDN	HNX	19/06/26	28/07/26	Trả cổ tức năm 2025 bằng tiền, 800 đồng/CP
2	CQN	UPCoM	19/06/26	23/07/26	Trả cổ tức năm 2025 bằng tiền, 1,000 đồng/CP
3	TVM	UPCoM	19/06/26	15/07/26	Trả cổ tức năm 2025 bằng tiền, 600 đồng/CP
4	HDC	HOSE	19/06/26		Trả cổ tức năm 2025 bằng cổ phiếu, tỷ lệ 100:15
5	LCG	HOSE	19/06/26	10/07/26	Trả cổ tức năm 2025 bằng tiền, 700 đồng/CP
6	PTP	UPCoM	19/06/26	22/07/26	Trả cổ tức năm 2025 bằng tiền, 76 đồng/CP
7	TTD	UPCoM	19/06/26		Thưởng cổ phiếu, tỷ lệ 1:1
8	HLC	HNX	19/06/26	22/07/26	Trả cổ tức năm 2025 bằng tiền, 1,000 đồng/CP
9	HPT	UPCoM	19/06/26	07/08/26	Trả cổ tức năm 2025 bằng tiền, 500 đồng/CP
10	DHC	HOSE	19/06/26	22/07/26	Trả cổ tức đợt 1/2026 bằng tiền, 1,000 đồng/CP
11	DHC	HOSE	19/06/26		Trả cổ tức năm 2025 bằng cổ phiếu, tỷ lệ 10:1
12	BBM	UPCoM	22/06/26	15/07/26	Trả cổ tức năm 2025 bằng tiền, 300 đồng/CP
13	DTD	HNX	22/06/26	15/07/26	Trả cổ tức năm 2025 bằng tiền, 500 đồng/CP
14	DTD	HNX	22/06/26	15/07/26	Trả cổ tức năm 2025 bằng cổ phiếu, tỷ lệ 100:10
15	BSD	UPCoM	23/06/26	28/07/26	Trả cổ tức năm 2025 bằng tiền, 700 đồng/CP
16	VBG	UPCoM	23/06/26	24/07/26	Trả cổ tức năm 2025 bằng tiền, 150 đồng/CP
17	BIO	UPCoM	24/06/26	27/07/26	Trả cổ tức năm 2025 bằng tiền, 1,100 đồng/CP
18	CH5	UPCoM	24/06/26	17/07/26	Trả cổ tức năm 2025 bằng tiền, 1,100 đồng/CP
19	CCA	UPCoM	24/06/26		Thưởng cổ phiếu, tỷ lệ 1000:385
20	BNW	UPCoM	24/06/26	27/07/26	Trả cổ tức năm 2025 bằng tiền, 100 đồng/CP
21	DDV	UPCoM	25/06/26	10/07/26	Trả cổ tức năm 2025 bằng tiền, 1,700 đồng/CP
22	FRT	HOSE	29/06/26		Trả cổ tức năm 2025 bằng cổ phiếu, tỷ lệ 20:1
23	VIP	HOSE	29/06/26	28/07/26	Trả cổ tức năm 2025 bằng tiền, 1,000 đồng/CP
24	SDC	HNX	29/06/26	30/10/26	Trả cổ tức năm 2025 bằng tiền, 500 đồng/CP
25	SDC	HNX	29/06/26		Thưởng cổ phiếu, tỷ lệ 100:16
26	HDM	UPCoM	30/06/26	15/07/26	Trả cổ tức đợt 2/2025 bằng tiền, 1,500 đồng/CP
27	HLO	UPCoM	30/06/26		Trả cổ tức năm 2025 bằng cổ phiếu, tỷ lệ 100:21
28	DTT	HOSE	02/07/26	20/07/26	Trả cổ tức năm 2025 bằng tiền, 800 đồng/CP
29	VIF	HNX	07/07/26	05/08/26	Trả cổ tức năm 2025 bằng tiền, 697 đồng/CP
30	CDG	UPCoM	14/07/26	05/08/26	Trả cổ tức đợt 2/2025 bằng tiền, 1,100 đồng/CP



Trung tâm Phân tích và Đầu tư

Nguyễn Văn Thanh

Phụ trách khối Phân tích & Đầu tư

Email: thanhnv@apsc.vn

Phân tích cơ bản

Hoàng Ngọc Quyền

Chuyên viên phân tích

Email: quyenhn@apsc.vn

Chiến lược giao dịch

Nguyễn Văn Thiệu

Chuyên viên phân tích

Email: thieunv@apsc.vn

Quan điểm phân tích

Đơn vị phân tích chỉ căn cứ vào những tài liệu, kế hoạch doanh thu, lợi nhuận và cổ tức... thu thập được trên thị trường chứng khoán để làm căn cứ tính toán và đưa ra mức định giá. Thông tin sử dụng trong báo cáo này được chúng tôi thu thập từ những nguồn mà chúng tôi cho là đáng tin cậy. Tuy nhiên, chúng tôi không đảm bảo rằng những thông tin này là hoàn chỉnh hoặc chính xác.

Chuyên viên phân tích trong báo cáo này cam kết rằng (1) quan điểm thể hiện trong báo cáo phân tích này phản ánh chính xác quan điểm cá nhân đối với chứng khoán và/hoặc tổ chức phát hành và (2) chuyên viên phân tích đã/đang/sẽ được miễn trách nhiệm bồi thường trực tiếp hoặc gián tiếp liên quan đến khuyến nghị cụ thể hoặc quan điểm trong báo cáo phân tích này.

Khuyến nghị

CANH MUA Giá cổ phiếu hiện tại trong vùng mua tiềm năng. Ước tính tiềm năng tăng giá lớn hơn hoặc bằng 15 điểm phần trăm trong 12 tháng tới.

CHỜ MUA Giá cổ phiếu hiện tại cao hơn vùng mua tiềm năng. Ước tính tiềm năng tăng giá lớn hơn hoặc bằng 15 điểm phần trăm trong 12 tháng tới.

TRUNG LẬP Ước tính giá cổ phiếu có thể tăng/giảm 10 điểm phần trăm trong 12 tháng tới.

CANH BÁN Ước tính tiềm năng giảm giá trên 10 điểm phần trăm trong 12 tháng tới.



Tuyên bố trách nhiệm

Bản báo cáo và các tài liệu đi kèm chỉ phục vụ cho mục đích cung cấp thông tin tham khảo và được phát hành bởi Công ty Cổ phần Chứng khoán Alpha (APSC), một doanh nghiệp được cấp phép bởi Ủy ban Chứng khoán Nhà nước Việt Nam. Những thông tin sử dụng trong báo cáo được thu thập từ những nguồn đáng tin cậy và APSC không chịu trách nhiệm về tính chính xác của chúng. Không một thông tin cũng như ý kiến nào được viết ra nhằm mục đích quảng cáo hay tác động đến bất kỳ chứng khoán nào. Bất kỳ quyết định đầu tư nào đều dựa trên đánh giá cá nhân của khách hàng, và báo cáo này cùng với các tài liệu đi kèm không thể được sử dụng làm bằng chứng trong bất kỳ tranh chấp pháp lý nào liên quan đến quyết định đầu tư.

© Copyright - Bản quyền thuộc về APSC. Báo cáo này không được phép sao chép tái bản bởi bất kỳ cá nhân hoặc tổ chức nào khi chưa được phép của APSC. Người dùng có thể trích dẫn hoặc trình chiếu báo cáo cho các mục đích phi thương mại. APSC có thể có thỏa thuận cho phép sử dụng cho mục đích thương mại hoặc phân phối lại báo cáo với điều kiện người dùng trả phí cho APSC.

Công ty Cổ phần Chứng Khoán Alpha

Hội sở chính

Tầng 5, 14 Láng Hạ, P.Giảng Võ, TP. Hà Nội

Điện thoại: (024) 3933 4666

Chi nhánh Hải Phòng

Tầng 8, số 04/B1 lô 26 BC đường Lê Hồng Phong, P.Gia Viên,

TP. Hải Phòng

Điện thoại: 0913.399.635

Chi nhánh Thành phố Hồ Chí Minh

Tầng 5, Tòa nhà HDTC, 36 Bùi Thị Xuân, P. Bến Thành, TP. Hồ Chí Minh

Điện thoại: (028) 3535 2115

Chi nhánh Thanh Hoá

Sảnh tầng 1, khách sạn Lam Kinh, Khu đô thị Đông Hương, P. Đông Hương, tỉnh Thanh Hoá

Điện thoại: 0237 3515 009