

Áp lực chốt lời...

Xem thêm 

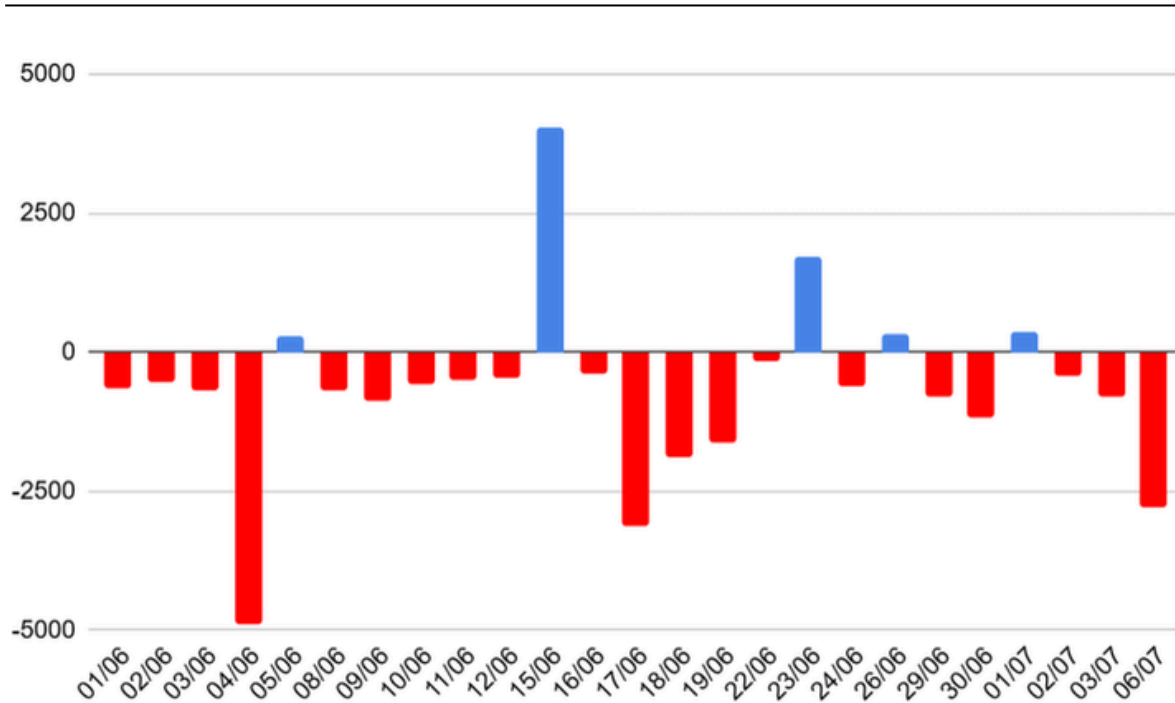
Bộ phận Phân tích & Đầu tư
Research & Proprietary trading



Đồ thị kỹ thuật VN-Index



Giao dịch khối ngoại



Xu hướng dòng tiền

- Thị trường chứng khoán ngày 06/07 ghi nhận phiên điều chỉnh mạnh ngay trong phiên giao dịch đầu tuần khi áp lực chốt lời gia tăng rõ rệt về nửa cuối phiên chiều, khiến sắc đỏ lan rộng trên hầu hết các nhóm ngành. VN-Index mở cửa tăng nhẹ và có thời điểm hướng lên vùng 1.875 điểm, tuy nhiên lực bán dần áp đảo khiến chỉ số đảo chiều giảm sâu trước khi hồi phục nhẹ cuối phiên. Kết thúc phiên, VN-Index giảm **18,58** điểm **(-1,0%)** xuống **1.843,50** điểm. Thanh khoản tăng mạnh lên khoảng 18,3 nghìn tỷ đồng, cao hơn đáng kể so với mức bình quân 20 phiên
- **Điểm đáng chú ý** trong phiên là áp lực bán lan tỏa trên diện rộng, đặc biệt tại các nhóm cổ phiếu mang tính dẫn dắt. Nhóm chứng khoán giảm mạnh trở lại với ORS và VIX mất 4-5%, trong khi SSI, VND, VCI và HCM đồng loạt giảm từ 1-3%. Nhóm dầu khí và hóa chất cũng chịu áp lực lớn khi BSR, PLX, PVD, DGC và GVR giảm 3-5%, còn DPM và DCM giảm trên 1%. Bên cạnh đó, nhóm ngân hàng nhìn chung suy yếu với ACB, STB, VPB, MBB, BID và VCB đồng loạt giảm từ 1-2%, tạo sức ép đáng kể lên chỉ số.
- **Ở nhóm bất động sản**, diễn biến phân hóa tiếp tục duy trì khi nhiều cổ phiếu midcap như HDG, DXG, KDH, NLG, PDR và HDC đồng loạt điều chỉnh, trong khi VHM tăng 1,7% trở thành điểm tựa đáng chú ý của thị trường, cùng với HDB và FPT góp phần thu hẹp đà giảm của VN-Index. Các nhóm xây dựng, vật liệu xây dựng, hàng hóa công nghiệp, tiện ích, bán lẻ và du lịch cũng đồng loạt suy yếu.
- **Đánh giá:** Phiên giảm mạnh với thanh khoản gia tăng đã làm suy yếu trạng thái tích lũy ngắn hạn và đưa VN-Index lụi xuống dưới vùng hỗ trợ 1.850-1.860 điểm.....

Phân tích kỹ thuật

- VN-Index hình thành mẫu nến búa giảm mạnh song được hỗ trợ bởi đường trung bình MA20 ngày. Thanh khoản tăng cao so với viên trước đó, MACD histogram thu hẹp miền dương và RSI giảm xuống vùng trung tính cho thấy áp lực điều chỉnh đang gia tăng. Chỉ số nhiều khả năng sẽ kiểm định lại các đường trung bình MA100, MA200 trước khi xác lập xu hướng rõ ràng hơn.
 - **Kịch bản 1 (40%)** VN-Index hồi phục trở lại vùng 1.850-1.860 điểm (MA40).
 - **Kịch bản 2 (60%)** VN-Index điều chỉnh kiểm định lại vùng hỗ trợ 1.800 - 1.820 điểm (Ngưỡng tâm lý).
- ### Chiến lược giao dịch
- Nhà đầu tư nên duy trì tỷ trọng cổ phiếu ở mức **THẤP**. Sau phiên giảm mạnh với thanh khoản tăng cao và VN-Index đánh mất vùng hỗ trợ 1.850-1.860 điểm.
 - **MUA Hạn chế mở mới vị thế** và tuyệt đối tránh mua đuổi trong các nhịp hồi kỹ thuật. Chỉ cân nhắc giải ngân thăm dò với tỷ trọng thấp nếu VN-Index giữ vững vùng hỗ trợ 1.830-1.840 điểm, thanh khoản giảm dần và xuất hiện tín hiệu cải thiện về cung cầu. Ưu tiên các cổ phiếu có nền tảng tích lũy tốt, sức mạnh giá vượt trội so với thị trường, kết quả kinh doanh tích cực và vẫn duy trì được dòng tiền như một số cổ phiếu ngân hàng, công nghệ hoặc các doanh nghiệp đầu ngành.
 - **BÁN Ưu tiên hạ tỷ trọng** đối với các cổ phiếu suy yếu, mất vùng hỗ trợ hoặc đã tăng nóng. Hạn chế sử dụng margin và tận dụng các nhịp hồi kỹ thuật để cơ cấu danh mục về mức an toàn.....

Thông tin cổ phiếu

• Giá ngày 06/07/2026	28.00
• Vùng mua/bán tiềm năng	26-27
• Giá chốt lời	31-32
• Giá cắt lỗ	25
• Vốn hóa (tỷ đồng)	52,500.00
• SLCP lưu hành (cp)	1,875,000,000
• KLGD BQ 10 phiên	n/a
• Giá sổ sách	18.24
• EPS hiện tại	1.75
• P/E	15.96

CHỜ MUA

Diễn biến giá cổ phiếu



Luận điểm đầu tư

Mảng cho vay margin là động lực tăng trưởng cốt lõi

- Hoạt động cho vay ký quỹ tiếp tục đóng vai trò trụ cột khi mang lại tới khoảng 70% tổng doanh thu, với mức tăng trưởng vượt trội 284% YoY trong quý 1/2026. Dư nợ margin đạt 36,3 nghìn tỷ đồng (+181% YoY), phản ánh nhu cầu sử dụng đòn bẩy của nhà đầu tư đang phục hồi mạnh cùng thanh khoản thị trường. Đáng chú ý, tỷ lệ dư nợ/vốn chủ sở hữu mới ở mức 106%, còn khá xa so với ngưỡng trần 200%, cho thấy dư địa mở rộng vẫn còn lớn. Bên cạnh đó, lợi thế về nguồn vốn chi phí thấp từ hệ sinh thái ngân hàng giúp VPX duy trì biên lợi nhuận tốt hơn so với nhiều đối thủ. Trong bối cảnh thị trường kỳ vọng nâng hạng và dòng tiền quay lại, mảng margin được dự báo tiếp tục là “động cơ tăng trưởng” chính trong trung hạn.

Mảng môi giới mở rộng quy mô, hưởng lợi từ sự gia tăng nhà đầu tư cá nhân


- VPX ghi nhận sự tăng trưởng mạnh về quy mô hoạt động môi giới với tổng giá trị giao dịch đạt 126,8 nghìn tỷ đồng (+133% YoY) và số lượng tài khoản vượt 1,3 triệu, chiếm hơn 10% toàn thị trường. Điều này cho thấy công ty đang tận dụng tốt làn sóng gia nhập của nhà đầu tư mới cũng như hệ sinh thái khách hàng sẵn có. Tuy thị phần môi giới giảm nhẹ xuống 2,94% do cạnh tranh gay gắt, nhưng việc mở rộng tệp khách hàng sẽ là nền tảng quan trọng để gia tăng doanh thu chéo từ margin, sản phẩm tài chính và dịch vụ khác. Trong dài hạn, khi thanh khoản thị trường cải thiện, mảng môi giới không chỉ đóng góp trực tiếp vào doanh thu mà còn tạo hiệu ứng lan tỏa sang các mảng kinh doanh khác.

Mảng tự doanh ổn định, định hướng đầu tư chiến lược gia tăng giá trị

- Hoạt động tự doanh của VPX duy trì tăng trưởng ổn định với doanh thu FVTPL đạt 356 tỷ đồng (+10% YoY), trong khi danh mục đầu tư mở rộng lên 26,3 nghìn tỷ đồng. Công ty đang định hướng phân bổ danh mục theo hướng cân bằng giữa cổ phiếu và trái phiếu, vừa tối ưu lợi nhuận vừa kiểm soát rủi ro thị trường. Đồng thời gia tăng tỷ lệ sở hữu tại KBC vượt 5% cho thấy chiến lược tham gia sâu hơn vào các thương vụ đầu tư chiến lược, đặc biệt trong lĩnh vực bất động sản khu công nghiệp – ngành được hưởng lợi từ xu hướng dịch chuyển sản xuất. Trong bối cảnh thị trường dần ổn định, mảng tự doanh có thể đóng vai trò “bộ đệm lợi nhuận”, đồng thời tạo ra các khoản thu đột biến khi điều kiện thị trường thuận lợi.
- **KQKD.** Q1/2026, doanh thu 2.871 tỷ đồng (400% YoY, +17% QoQ) và LNTT 515 tỷ đồng (+44,3% YoY).
- **Phân tích kỹ thuật.** Cổ phiếu VPX đang cho dấu hiệu tích cực trở lại sau thời gian điều chỉnh kéo dài.



STT	Ngày cập nhật	Mã cổ phiếu	Khuyến nghị	Ngành	Vùng mua/bán	Giá chốt lời	Giá cắt lỗ	Lợi nhuận kỳ vọng
1	09/06/2026	PVD	CHỜ MUA	Dầu khí	27-28	35-36	25	29.6%
2	10/06/2026	KDH	TRUNG LẬP	Bất động sản	21-22	26-27	19	23.8%
3	11/06/2026	HAH	TRUNG LẬP	Công nghiệp	48-50	56-60	44	16.7%
4	12/06/2026	DPM	CHỜ MUA	Phân bón	23-24	27-28	21	17.4%
5	15/06/2026	TPB	CHỜ MUA	Ngân hàng	15-16	18-19	14	20%
6	16/06/2026	HPG	CHỜ MUA	Thép	23-24	26-27	21	13%
7	17/06/2026	CTD	CANH MUA	Xây dựng	70-74	83-85	64	18.5%
8	18/06/2026	POW	CHỜ MUA	Điện khí	13-14	16-17	12	23%
9	19/06/2026	DGW	CHỜ MUA	Bán lẻ	38-40	47-49	35	23.6%
10	22/06/2026	VHM	TRUNG LẬP	Bất động sản	120-125	150-155	110	25%
11	23/06/2026	FCN	TRUNG LẬP	Xây dựng	11-11.5	13-14	10	18%
12	24/06/2026	BID	CANH MUA	Ngân hàng	41-43	47-50	38	14.6%
13	25/06/2026	ACV	TRUNG LẬP	Công nghiệp	40-42	48-50	37	20%
14	26/06/2026	FPT	CANH MUA	Công nghệ	70-72	80-85	65	14.3%
15	29/06/2026	VGI	CHỜ MUA	Viễn thông	80-85	95-100	75	18.75%
16	30/06/2026	HHV	CHỜ MUA	Xây dựng	11-11.5	12.5-13	10	13.6%
17	01/07/2026	MSN	CANH MUA	Bán lẻ	70-73	78-80	65	11.4%
18	02/07/2026	TCB	CHỜ MUA	Ngân hàng	33-34	38-40	30	15.1%
19	03/07/2026	HDB	CHỜ MUA	Ngân hàng	25-26	29-30	23	16%
20	06/07/2026	SSI	CANH MUA	Chứng khoán	27-28	31-32	25.5	14.8%
21	06/07/2026	VPX	CHỜ MUA	Chứng khoán	26-27	31-32	25	19.2%



Thị trường thế giới

- **Cổ phiếu công nghệ kéo chứng khoán Phố Wall tăng điểm phiên 6/7.** Kết thúc phiên giao dịch, chỉ số Dow Jones tăng 155,95 điểm (tương đương 0,29%) lên 53.055,91 điểm. Chỉ số S&P 500 tăng 0,72% lên 7.537,43 điểm, trong khi Nasdaq Composite cộng 1,12% lên 26.121,16 điểm, nhờ đà tăng của nhóm cổ phiếu bán dẫn và AI sau thông tin tích cực về triển vọng lợi nhuận quý II.
- **Giá dầu giảm sau khi OPEC+ quyết định tiếp tục tăng sản lượng từ tháng 8.** OPEC+ thống nhất nâng hạn ngạch khai thác thêm 188.000 thùng/ngày từ tháng 8, trong bối cảnh hoạt động xuất khẩu dầu qua eo biển Hormuz dần phục hồi, giúp giảm bớt lo ngại về nguồn cung. Thông tin này gây áp lực lên giá dầu khi thị trường kỳ vọng nguồn cung toàn cầu sẽ tiếp tục cải thiện trong những tháng tới.

Thị trường trong nước

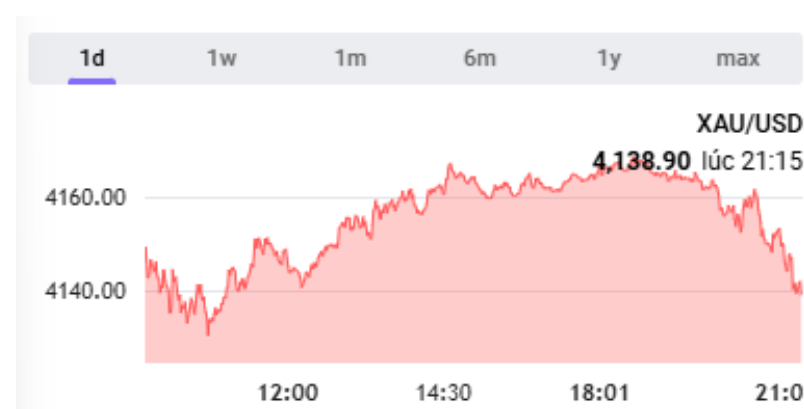
- **CPI quý II tăng 5,25% so với cùng kỳ 2025, kéo lạm phát nửa đầu năm lên 4,38%.** Theo số liệu từ Cục Thống kê, CPI bình quân quý II/2026 tăng 5,25% so với cùng kỳ năm trước, kéo lạm phát bình quân 6 tháng đầu năm lên 4,38%, trong khi lạm phát cơ bản tăng 4,12%. Dù CPI tháng 6 chỉ tăng 0,39% so với tháng trước nhờ giá xăng dầu hạ nhiệt, mặt bằng giá vẫn chịu áp lực từ nhóm nhà ở, điện, nước, thực phẩm và dịch vụ. Mức lạm phát đã tiến sát mục tiêu kiểm soát 4,5%, cho thấy áp lực giá cả vẫn hiện hữu trong bối cảnh nền kinh tế duy trì tăng trưởng cao và nhu cầu tiêu dùng phục hồi.
- **Xuất nhập khẩu dịch vụ vượt 40 tỷ USD, nhập siêu dịch vụ 5,54 tỷ USD.** Theo số liệu thống kê mới nhất, trong quý II/2026, kim ngạch xuất khẩu dịch vụ cả nước ước đạt 8,24 tỷ USD, tăng 20,5% so với cùng kỳ năm trước và giảm 10,3% so với quý trước; kim ngạch nhập khẩu dịch vụ ước đạt 11,81 tỷ USD, tăng 17,4% so với cùng kỳ năm trước và tăng 5,9% so với quý trước. Tính chung sáu tháng đầu năm 2026, kim ngạch xuất khẩu dịch vụ ước đạt 17,42 tỷ USD, tăng 20,5% so với cùng kỳ, trong đó dịch vụ du lịch đạt 9 tỷ USD (chiếm 51,7% tổng kim ngạch), tăng 18,1%; dịch vụ vận tải đạt 5,1 tỷ USD (chiếm 29,3%), tăng 34,0%.

Thị trường hàng hóa


- **Vàng thế giới duy trì trên mốc 4.100 USD/ounce,** hướng tới tuần tăng đầu tiên trong hơn một tháng. Giá vàng được hỗ trợ sau khi số liệu việc làm của Mỹ thấp hơn kỳ vọng, làm giảm khả năng Cục Dự trữ Liên bang Mỹ (Fed) tiếp tục nâng lãi suất trong ngắn hạn. Trong phiên 06/07, giá vàng giao ngay có thời điểm chạm 4.180 USD/ounce trước khi điều chỉnh về quanh 4.164 USD/ounce do đồng USD phục hồi nhẹ, trong khi hợp đồng vàng tương lai của Mỹ vẫn tăng lên khoảng 4.168 USD/ounce. Thị trường hiện tập trung vào biên bản cuộc họp Fed và các dữ liệu kinh tế sắp công bố để đánh giá triển vọng chính sách tiền tệ. Dù giá vàng đã phục hồi đáng kể sau nhịp giảm mạnh trong tháng 6, kim loại quý này vẫn thấp hơn đáng kể so với mức đỉnh lịch sử thiết lập hồi đầu năm.



🇺🇸 Dow 30	53,056.74	+156.67 / +0.3%	🕒
🇺🇸 Dow 30 Futures	53,119.30	+62.60 / +0.12%	🕒
🇺🇸 Nasdaq Futures	29,574.50	-123.40 / -0.42%	🕒
🇺🇸 S&P 500 Futures	7,535.10	-2.40 / -0.03%	🕒
🇯🇵 Nikkei 225	69,207.50	-530.19 / -0.76%	🕒
🇨🇳 Shanghai	4,041.24	-2.41 / -0.06%	🕒
🇸🇬 Hang Seng	23,616.32	+266.29 / +1.14%	🕒
🇰🇷 KOSPI	7,717.60	-333.73 / -4.15%	🕒
🇬🇧 FTSE 100	10,651.77	-27.26 / -0.26%	🕒
🇬🇧 FTSE 100 Futures	10,680.00	-14.40 / -0.13%	🕒



XAU/USD	4,135.26	-29.87 / -0.72%
Gold	4,147.66	-19.84 / -0.48%
Copper	6.2230	-0.0275 / -0.44%
Brent Oil	72.160	+0.150 / +0.21%
London Sugar	488.40	+3.00 / +0.62%
Silver	61.498	-0.832 / -1.34%
Crude Oil WTI	68.710	+0.160 / +0.23%
Platinum	1,630.40	-11.70 / -0.71%
London Coffee	4,007.00	+328.00 / +8.92%
US Wheat	611.50	-2.25 / -0.37%
US Corn	457.13	-1.13 / -0.25%



VCB: Thêm lô trái phiếu 'đổ' về Vietcombank

- Vietcombank vừa phát hành thành công lô trái phiếu riêng lẻ trị giá 100 tỷ đồng, kỳ hạn 4 năm với lãi suất cố định 8%/năm, nhằm bổ sung nguồn vốn phục vụ hoạt động cho vay. Đây là lô trái phiếu thứ hai được ngân hàng phát hành trong năm 2026, sau đợt huy động 400 tỷ đồng vào đầu tháng 6. Theo kế hoạch, Vietcombank có thể phát hành tối đa 10.000 tỷ đồng trái phiếu riêng lẻ trong năm để tăng cường nguồn vốn trung và dài hạn, qua đó tạo dư địa mở rộng tín dụng và đáp ứng nhu cầu tăng trưởng kinh doanh

HVN: Vietnam Airlines lọt Top 10 thương hiệu mạnh nhất Việt Nam

- Vietnam Airlines vừa được Brand Finance xếp hạng trong Top 10 thương hiệu mạnh nhất Việt Nam năm 2026, đồng thời là đại diện duy nhất của ngành hàng không góp mặt trong bảng xếp hạng này. Kết quả phản ánh chiến lược lấy khách hàng làm trung tâm, liên tục nâng cao chất lượng dịch vụ, hiện đại hóa đội bay và mở rộng mạng bay quốc tế của hãng. Bên cạnh đó, Vietnam Airlines đang đẩy mạnh chuyển đổi số, triển khai các dịch vụ mới và đầu tư 50 máy bay Boeing 737 MAX 8 nhằm nâng cao năng lực khai thác trong dài hạn.

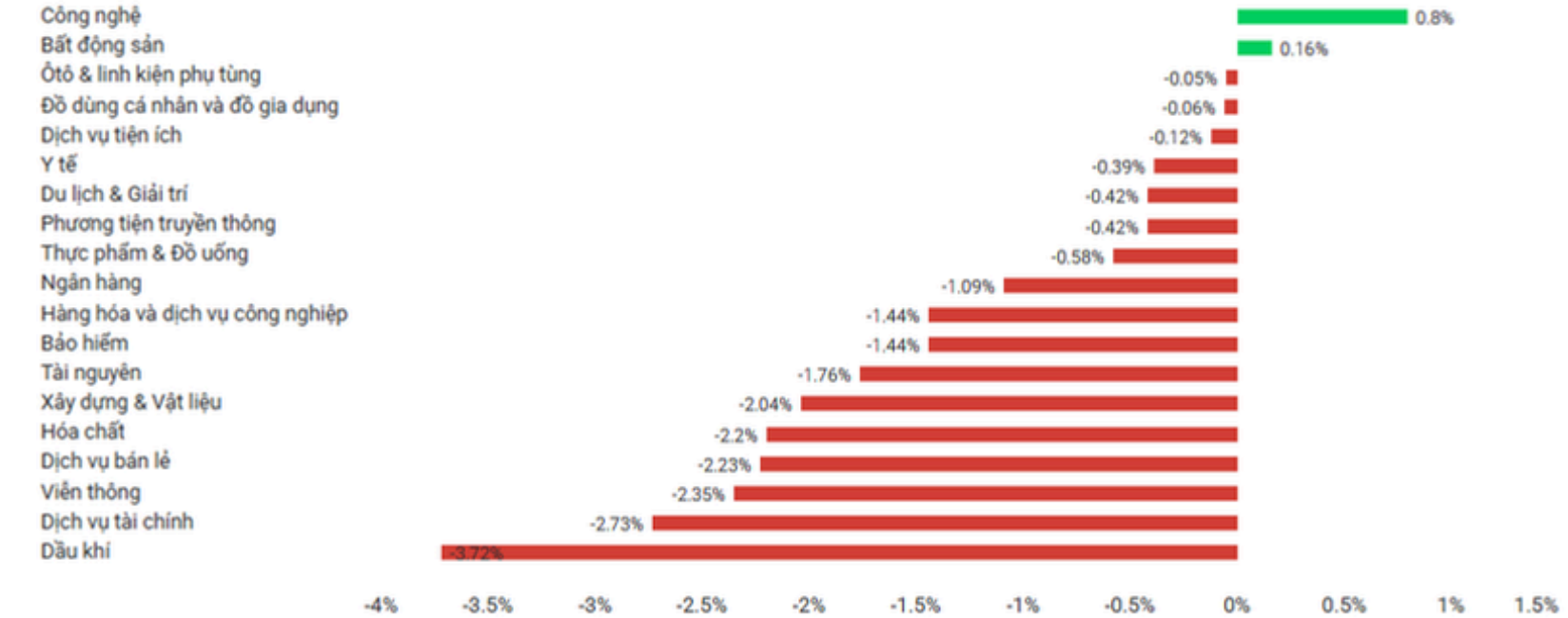
ANT: Antesco sắp phát hành thêm 604.000 cổ phiếu ESOP

- CTCP Rau quả Thực phẩm An Giang (Antesco – ANT) dự kiến phát hành 604.000 cổ phiếu ESOP, tương đương 2,1% lượng cổ phiếu lưu hành, với giá 10.000 đồng/cổ phiếu, dự kiến thu về 6,04 tỷ đồng. Toàn bộ số cổ phiếu ESOP sẽ bị hạn chế chuyển nhượng trong 1 năm, thời gian đăng ký mua từ 10/7 đến 17/7/2026. Sau đợt phát hành, vốn điều lệ của Antesco sẽ tăng từ 288 tỷ đồng lên 294 tỷ đồng, tiếp tục củng cố nguồn lực tài chính phục vụ hoạt động sản xuất kinh doanh và các kế hoạch mở rộng đầu tư của doanh nghiệp.

BAB: Bac A Bank tăng vốn điều lệ lên hơn 11.500 tỷ đồng sau đợt trả cổ tức


- Ngân hàng TMCP Bắc Á (BAB) đã hoàn tất phát hành hơn 80,4 triệu cổ phiếu để trả cổ tức cho cổ đông với tỷ lệ 7,5%, qua đó nâng vốn điều lệ từ 10.721 tỷ đồng lên hơn 11.525 tỷ đồng. Đợt phát hành được phân phối cho 1.936 cổ đông, chỉ còn 851 cổ phiếu lẻ bị hủy bỏ. Việc tăng vốn giúp ngân hàng củng cố năng lực tài chính, nâng cao hệ số an toàn vốn và tạo thêm nguồn lực để mở rộng hoạt động tín dụng, đầu tư cũng như đáp ứng các mục tiêu tăng trưởng trong thời gian tới.

Tăng/ giảm ngành trong phiên



Top cổ phiếu tăng giảm trong phiên

Mã CK	Giá	Thay đổi	Giá trị (Tỷ đồng)	Mã CK	Giá	Thay đổi	Giá trị (Tỷ đồng)
HPX	4.50	0.29 (6.89%)	15.40	HDG	18.60	-1.40 (-7.00%)	133.67
CTF	17.40	0.90 (5.45%)	4.55	PNJ	54.60	-4.10 (-6.98%)	30.85
TDP	29.50	0.90 (3.15%)	4.29	CLW	54.90	-4.10 (-6.95%)	0.01
TDM	60.40	1.40 (2.37%)	9.74	GEL	28.95	-2.15 (-6.91%)	193.90
FUEKIVFS	18.62	0.42 (2.31%)	0.01	SVD	4.28	-0.31 (-6.75%)	0.07



Công bố số liệu kinh tế vĩ mô Việt Nam tháng 6 và Quý II/2026 – 06/07/2026

- Bộ số liệu kinh tế vĩ mô tháng 6 và Quý II/2026 là cơ sở quan trọng để đánh giá diễn biến và sức khỏe của nền kinh tế Việt Nam trong nửa đầu năm. Các chỉ tiêu được công bố thường bao gồm tăng trưởng GDP, lạm phát, sản xuất công nghiệp, tổng mức bán lẻ hàng hóa và doanh thu dịch vụ, xuất nhập khẩu, đầu tư công, vốn FDI cũng như tình hình đăng ký doanh nghiệp và thị trường lao động. Những số liệu này không chỉ phản ánh động lực tăng trưởng của nền kinh tế mà còn cung cấp cơ sở cho việc hoạch định chính sách điều hành của Chính phủ và Ngân hàng Nhà nước trong thời gian tới.

Công bố danh mục cổ phiếu thành phần chỉ số VN30 – 15/07/2026

- Việc công bố danh mục cổ phiếu thành phần chỉ số VN30 là sự kiện quan trọng đối với thị trường chứng khoán Việt Nam, phản ánh quá trình rà soát và cơ cấu lại nhóm cổ phiếu vốn hóa lớn, có thanh khoản cao trên sàn HOSE. Danh mục mới được xây dựng dựa trên các tiêu chí về giá trị vốn hóa, thanh khoản, tỷ lệ cổ phiếu tự do chuyển nhượng và mức độ đáp ứng các yêu cầu niêm yết.

Bảng lương phi nông nghiệp & Tỷ lệ thất nghiệp – Mỹ – 03/07/2026

- Biên bản chính sách tiền tệ ngày 09/07/2026 của FED (thể hiện qua Biên bản họp FOMC tháng 6) phản ánh lập trường đặc biệt thận trọng của các nhà hoạch định chính sách. Dù lạm phát còn neo cao, dữ liệu việc làm yếu kém đã khiến FED duy trì lãi suất ở mức 3,50% - 3,75%. Dưới sự điều hành của tân Chủ tịch Kevin Warsh, các thành viên vẫn để ngỏ khả năng tăng thêm lãi suất trong năm nay nếu áp lực lạm phát bùng phát trở lại.

Chỉ số giá tiêu dùng (CPI) y/y & (PPI) y/y – Trung Quốc – 10/07/2026

- Dữ liệu Chỉ số giá tiêu dùng (CPI) y/y và Chỉ số giá sản xuất (PPI) y/y của Trung Quốc là những chỉ báo kinh tế quan trọng, phản ánh diễn biến lạm phát và sức khỏe của nền kinh tế. CPI đo lường mức thay đổi giá hàng hóa, dịch vụ tiêu dùng so với cùng kỳ năm trước, trong khi PPI phản ánh biến động giá tại khâu sản xuất. Kết quả công bố được giới đầu tư theo dõi sát sao do có ảnh hưởng đến kỳ vọng tăng trưởng kinh tế, định hướng chính sách tiền tệ của Ngân hàng Nhân dân Trung Quốc (PBoC) và diễn biến của thị trường tài chính khu vực.

Lịch chốt quyền doanh nghiệp

STT	Mã CK	Sàn	Ngày GDKHQ	Ngày TH	Nội dung sự kiện
1	CDN	HNX	19/06/26	28/07/26	Trả cổ tức năm 2025 bằng tiền, 800 đồng/CP
2	CQN	UPCoM	19/06/26	23/07/26	Trả cổ tức năm 2025 bằng tiền, 1,000 đồng/CP
3	TVM	UPCoM	19/06/26	15/07/26	Trả cổ tức năm 2025 bằng tiền, 600 đồng/CP
4	HDC	HOSE	19/06/26		Trả cổ tức năm 2025 bằng cổ phiếu, tỷ lệ 100:15
5	LCG	HOSE	19/06/26	10/07/26	Trả cổ tức năm 2025 bằng tiền, 700 đồng/CP
6	PTP	UPCoM	19/06/26	22/07/26	Trả cổ tức năm 2025 bằng tiền, 76 đồng/CP
7	TTD	UPCoM	19/06/26		Thưởng cổ phiếu, tỷ lệ 1:1
8	HLC	HNX	19/06/26	22/07/26	Trả cổ tức năm 2025 bằng tiền, 1,000 đồng/CP
9	HPT	UPCoM	19/06/26	07/08/26	Trả cổ tức năm 2025 bằng tiền, 500 đồng/CP
10	DHC	HOSE	19/06/26	22/07/26	Trả cổ tức đợt 1/2026 bằng tiền, 1,000 đồng/CP
11	DHC	HOSE	19/06/26		Trả cổ tức năm 2025 bằng cổ phiếu, tỷ lệ 10:1
12	BBM	UPCoM	22/06/26	15/07/26	Trả cổ tức năm 2025 bằng tiền, 300 đồng/CP
13	DTD	HNX	22/06/26	15/07/26	Trả cổ tức năm 2025 bằng tiền, 500 đồng/CP
14	DTD	HNX	22/06/26	15/07/26	Trả cổ tức năm 2025 bằng cổ phiếu, tỷ lệ 100:10
15	BSD	UPCoM	23/06/26	28/07/26	Trả cổ tức năm 2025 bằng tiền, 700 đồng/CP
16	VBG	UPCoM	23/06/26	24/07/26	Trả cổ tức năm 2025 bằng tiền, 150 đồng/CP
17	BIO	UPCoM	24/06/26	27/07/26	Trả cổ tức năm 2025 bằng tiền, 1,100 đồng/CP
18	CH5	UPCoM	24/06/26	17/07/26	Trả cổ tức năm 2025 bằng tiền, 1,100 đồng/CP
19	CCA	UPCoM	24/06/26		Thưởng cổ phiếu, tỷ lệ 1000:385
20	BNW	UPCoM	24/06/26	27/07/26	Trả cổ tức năm 2025 bằng tiền, 100 đồng/CP
21	DDV	UPCoM	25/06/26	10/07/26	Trả cổ tức năm 2025 bằng tiền, 1,700 đồng/CP
22	FRT	HOSE	29/06/26		Trả cổ tức năm 2025 bằng cổ phiếu, tỷ lệ 20:1
23	VIP	HOSE	29/06/26	28/07/26	Trả cổ tức năm 2025 bằng tiền, 1,000 đồng/CP
24	SDC	HNX	29/06/26	30/10/26	Trả cổ tức năm 2025 bằng tiền, 500 đồng/CP
25	SDC	HNX	29/06/26		Thưởng cổ phiếu, tỷ lệ 100:16
26	HDM	UPCoM	30/06/26	15/07/26	Trả cổ tức đợt 2/2025 bằng tiền, 1,500 đồng/CP
27	HLO	UPCoM	30/06/26		Trả cổ tức năm 2025 bằng cổ phiếu, tỷ lệ 100:21
28	DTT	HOSE	02/07/26	20/07/26	Trả cổ tức năm 2025 bằng tiền, 800 đồng/CP
29	VIF	HNX	07/07/26	05/08/26	Trả cổ tức năm 2025 bằng tiền, 697 đồng/CP
30	CDG	UPCoM	14/07/26	05/08/26	Trả cổ tức đợt 2/2025 bằng tiền, 1,100 đồng/CP



Trung tâm Phân tích và Đầu tư

Nguyễn Văn Thanh

Phụ trách khối Phân tích & Đầu tư

Email: thanhnv@apsc.vn

Phân tích cơ bản

Hoàng Ngọc Quyền

Chuyên viên phân tích

Email: quyenhn@apsc.vn

Chiến lược giao dịch

Nguyễn Văn Thiệu

Chuyên viên phân tích

Email: thieunv@apsc.vn

Quan điểm phân tích

Đơn vị phân tích chỉ căn cứ vào những tài liệu, kế hoạch doanh thu, lợi nhuận và cổ tức... thu thập được trên thị trường chứng khoán để làm căn cứ tính toán và đưa ra mức định giá. Thông tin sử dụng trong báo cáo này được chúng tôi thu thập từ những nguồn mà chúng tôi cho là đáng tin cậy. Tuy nhiên, chúng tôi không đảm bảo rằng những thông tin này là hoàn chỉnh hoặc chính xác.

Chuyên viên phân tích trong báo cáo này cam kết rằng (1) quan điểm thể hiện trong báo cáo phân tích này phản ánh chính xác quan điểm cá nhân đối với chứng khoán và/hoặc tổ chức phát hành và (2) chuyên viên phân tích đã/đang/sẽ được miễn trách nhiệm bồi thường trực tiếp hoặc gián tiếp liên quan đến khuyến nghị cụ thể hoặc quan điểm trong báo cáo phân tích này.

Khuyến nghị

CANH MUA Giá cổ phiếu hiện tại trong vùng mua tiềm năng. Ước tính tiềm năng tăng giá lớn hơn hoặc bằng 15 điểm phần trăm trong 12 tháng tới.

CHỜ MUA Giá cổ phiếu hiện tại cao hơn vùng mua tiềm năng. Ước tính tiềm năng tăng giá lớn hơn hoặc bằng 15 điểm phần trăm trong 12 tháng tới.

TRUNG LẬP Ước tính giá cổ phiếu có thể tăng/giảm 10 điểm phần trăm trong 12 tháng tới.

CANH BÁN Ước tính tiềm năng giảm giá trên 10 điểm phần trăm trong 12 tháng tới.



Tuyên bố trách nhiệm

Bản báo cáo và các tài liệu đi kèm chỉ phục vụ cho mục đích cung cấp thông tin tham khảo và được phát hành bởi Công ty Cổ phần Chứng khoán Alpha (APSC), một doanh nghiệp được cấp phép bởi Ủy ban Chứng khoán Nhà nước Việt Nam. Những thông tin sử dụng trong báo cáo được thu thập từ những nguồn đáng tin cậy và APSC không chịu trách nhiệm về tính chính xác của chúng. Không một thông tin cũng như ý kiến nào được viết ra nhằm mục đích quảng cáo hay tác động đến bất kỳ chứng khoán nào. Bất kỳ quyết định đầu tư nào đều dựa trên đánh giá cá nhân của khách hàng, và báo cáo này cùng với các tài liệu đi kèm không thể được sử dụng làm bằng chứng trong bất kỳ tranh chấp pháp lý nào liên quan đến quyết định đầu tư.

© Copyright - Bản quyền thuộc về APSC. Báo cáo này không được phép sao chép tái bản bởi bất kỳ cá nhân hoặc tổ chức nào khi chưa được phép của APSC. Người dùng có thể trích dẫn hoặc trình chiếu báo cáo cho các mục đích phi thương mại. APSC có thể có thỏa thuận cho phép sử dụng cho mục đích thương mại hoặc phân phối lại báo cáo với điều kiện người dùng trả phí cho APSC.

Công ty Cổ phần Chứng Khoán Alpha

Hội sở chính

Tầng 5, 14 Láng Hạ, P.Giảng Võ, TP. Hà Nội

Điện thoại: (024) 3933 4666

Chi nhánh Hải Phòng

Tầng 8, số 04/B1 lô 26 BC đường Lê Hồng Phong, P.Gia Viên,

TP. Hải Phòng

Điện thoại: 0913.399.635

Chi nhánh Thành phố Hồ Chí Minh

Tầng 5, Tòa nhà HDTC, 36 Bùi Thị Xuân, P. Bến Thành, TP. Hồ Chí Minh

Điện thoại: (028) 3535 2115

Chi nhánh Thanh Hoá

Sảnh tầng 1, khách sạn Lam Kinh, Khu đô thị Đông Hương, P. Đông Hương, tỉnh Thanh Hoá

Điện thoại: 0237 3515 009