

# Xanh Giữa Thử Thách...

Xem thêm 

**Bộ phận Phân tích & Đầu tư**  
Research & Proprietary trading



## Đồ thị kỹ thuật VN-Index



## Giao dịch khối ngoại



## Xu hướng dòng tiền

- Thị trường chứng khoán ngày 08/07 ghi nhận phiên hồi phục thứ hai liên tiếp với diễn biến tích cực hơn cả về điểm số lẫn thanh khoản. Dù chịu áp lực rung lắc và lùi về kiểm định vùng hỗ trợ 1.840 điểm trong phiên sáng, lực cầu đối ứng duy trì ổn định đã giúp VN-Index nhanh chóng lấy lại đà tăng và duy trì sắc xanh đến hết phiên chiều. Kết thúc phiên, VN-Index tăng **5,45** điểm **(+0,29%)** lên **1.853,70** điểm. Độ rộng thị trường nghiêng về phía tích cực với 171 mã tăng và 128 mã giảm.
- **Điểm nhấn của phiên** đến từ sự dẫn dắt của nhóm ngân hàng khi phần lớn cổ phiếu duy trì sắc xanh. KLB tăng kịch trần, trong khi MBB, BID, CTG, VCB và STB đồng loạt tăng điểm, góp phần giữ nhịp cho chỉ số bất chấp LPB, TCB và HDB chịu áp lực điều chỉnh. **Nhóm dầu khí và phân bón** cũng giao dịch bứt phá với BSR tăng trên 6%, OIL tăng mạnh, PLX, PVS, GAS đồng thuận đi lên; ở nhóm phân bón, DPM và BFC tăng trần, DCM tăng 4,4%, trở thành tâm điểm thu hút dòng tiền trong phiên. **Nhóm bất động sản** phân hóa nhưng DIG, DXS, CEO và VIC vẫn đóng góp tích cực cho thị trường. Trong khi đó, nhóm chứng khoán diễn biến trái chiều khi SSI, VCI và SHS giữ đà tăng, còn HCM, VND, MBS và FTS chịu áp lực chốt lời.
- **Ở chiều ngược lại**, áp lực điều chỉnh chủ yếu tập trung tại nhóm công nghệ thông tin, nhựa và xi măng với FPT, ELC, BMP, NTP và HT1 giảm điểm.
- **Đánh giá:** Thanh khoản cải thiện và lực cầu duy trì tích cực giúp VN-Index nối dài đà hồi phục, nhưng chỉ số vẫn cần vượt vùng 1.850–1.860 điểm để củng cố xu hướng tăng.....

## Phân tích kỹ thuật

- VN-Index kết phiên 08/07 với cây nến tăng nhẹ, cho thấy lực cầu đã cải thiện sau nhịp điều chỉnh nhưng tâm lý thị trường vẫn khá thận trọng khi chỉ số tiếp tục dao động quanh vùng MA20 và MA40. Chỉ báo MACD vẫn nằm trên đường tín hiệu, trong khi Histogram dương tiếp tục thu hẹp về sát ngưỡng 0, phản ánh động lượng tăng đang suy yếu và xu hướng hồi phục chưa thực sự bền vững.
  - **Kịch bản 1 (40%)** VN-Index hồi phục trở lại vùng 1.860-1.880 điểm.
  - **Kịch bản 2 (60%)** VN-Index điều chỉnh kiểm định lại vùng hỗ trợ 1.800 - 1.820 điểm (Ngưỡng tâm lý).
- ### Chiến lược giao dịch
- Nhà đầu tư nên duy trì tỷ trọng cổ phiếu ở mức thấp đến trung bình, hạn chế sử dụng đòn bẩy và ưu tiên quản trị rủi ro khi VN-Index đang tiến sát vùng kháng cự 1.850–1.860 điểm.
  - **MUA Hạn chế mua đuổi** trong các nhịp tăng. Chỉ cân nhắc giải ngân thăm dò với tỷ trọng nhỏ khi thị trường xuất hiện nhịp điều chỉnh về vùng hỗ trợ hoặc các cổ phiếu kiểm định nền giá thành công với thanh khoản tích cực. Ưu tiên các nhóm vẫn thu hút dòng tiền như ngân hàng, chứng khoán, dầu khí và phân bón, đồng thời lựa chọn những doanh nghiệp có nền tảng cơ bản tốt và xu hướng tăng rõ ràng.
  - **BÁN Ưu tiên hạ tỷ trọng** đối với các cổ phiếu suy yếu, mất vùng hỗ trợ hoặc đã tăng nóng. Hạn chế sử dụng margin và tận dụng các nhịp hồi kỹ thuật để cơ cấu danh mục về mức an toàn.....

**Thông tin cổ phiếu**

**CHỜ MUA**

• Giá ngày 08/07/2026	26.00
• <b>Vùng mua/bán tiềm năng</b>	<b>25-26</b>
• <b>Giá chốt lời</b>	<b>28-29</b>
• <b>Giá cắt lỗ</b>	<b>24</b>
• Vốn hóa (tỷ đồng)	209,430.00
• SLCP lưu hành (cp)	8,054,999,909
• KLGD BQ 10 phiên	12,656,840
• Giá sổ sách	17.83
• EPS hiện tại	3.44
• P/E	7.55

**Diễn biến giá cổ phiếu**



**Luận điểm đầu tư**

**Tăng trưởng tín dụng tiếp tục là động lực cốt lõi**

- MBB tiếp tục khẳng định lợi thế ở mảng tín dụng khi dư nợ hợp nhất tăng 3,2% so với đầu năm và 38,2% so với cùng kỳ, qua đó giúp thu nhập lãi thuần tăng 28% YoY, trở thành động lực chính đưa lợi nhuận trước thuế quý 1 tăng 15%. Đáng chú ý, đến cuối tháng 5, tăng trưởng tín dụng tại ngân hàng mẹ đã đạt khoảng 10% YTD và dự kiến lên 12,5% vào cuối quý 2, cho thấy dư địa tăng trưởng vẫn rất tích cực. Bên cạnh đó, MBB còn được hưởng hạn mức tăng trưởng tín dụng ưu đãi lên tới 35%/năm đến năm 2028, tạo lợi thế vượt trội so với nhiều ngân hàng cùng ngành trong bối cảnh room tín dụng ngày càng trở thành yếu tố quyết định tăng trưởng.

**NIM chịu áp lực ngắn hạn nhưng CASA lớn tạo nền tảng phục hồi lợi nhuận**


- Biên lãi thuần (NIM) của MBB giảm về 3,8% trong quý 1 do chi phí vốn tăng mạnh và CASA giảm còn khoảng 33%, phản ánh áp lực cạnh tranh huy động trên toàn hệ thống. Tuy nhiên, ngay cả sau khi sụt giảm, MBB vẫn nằm trong nhóm ngân hàng có CASA cao nhất thị trường, giúp chi phí vốn duy trì lợi thế tương đối so với phần lớn các ngân hàng thương mại. Khi môi trường lãi suất ổn định hơn và áp lực hình thành nợ xấu giảm dần, NIM được kỳ vọng phục hồi lên khoảng 3,9% từ quý 2, tạo dư địa cải thiện lợi nhuận trong các quý tiếp theo.

**Thu nhập ngoài lãi còn nhiều dư địa phục hồi, chất lượng tài sản vẫn trong vùng kiểm soát**

- Khoản lỗ gần 280 tỷ đồng từ hoạt động kinh doanh ngoại hối và đầu tư chứng khoán khiến tăng trưởng lợi nhuận quý 1 chưa phản ánh đầy đủ năng lực sinh lời của MBB. Ngược lại, mảng dịch vụ vẫn duy trì tốc độ tăng trưởng ấn tượng 38% YoY, trong đó doanh thu từ dịch vụ thanh toán tăng gần 4 lần so với cùng kỳ, cho thấy nền tảng ngân hàng số và hệ sinh thái khách hàng vẫn phát huy hiệu quả. Khi thị trường tài chính ổn định hơn, hoạt động kinh doanh vốn và ngoại hối có thể trở lại đóng góp tích cực, trong khi mảng dịch vụ tiếp tục là động lực tăng trưởng bền vững cho nguồn thu ngoài lãi. Mặc dù tỷ lệ nợ xấu tăng lên khoảng 1,4% và tỷ lệ bao phủ nợ xấu giảm xuống dưới 100%, các chỉ số này vẫn ở mức an toàn so với mặt bằng ngành và chủ yếu phản ánh yếu tố mùa vụ trong quý đầu năm. Việc ngân hàng chủ động tăng trích lập dự phòng trong các quý tới sẽ giúp củng cố bộ đệm rủi ro, đồng thời duy trì nền tảng tài chính vững chắc.
- **Kết quả kinh doanh.** Quý I/2026, MBB đạt 9.600 tỷ đồng LNTT (+15% YoY, -13% QoQ) và 17.400 tỷ đồng doanh thu (+14% YoY).
- **Phân tích kỹ thuật.** Cổ phiếu MBB đang cho tín hiệu tích cực khi giá breakout đường MA100+MA200.



STT	Ngày cập nhật	Mã cổ phiếu	Khuyến nghị	Ngành	Vùng mua/bán	Giá chốt lời	Giá cắt lỗ	Lợi nhuận kỳ vọng
1	11/06/2026	HAH	TRUNG LẬP	Công nghiệp	48-50	56-60	44	16.7%
2	12/06/2026	DPM	CHỜ MUA	Phân bón	23-24	27-28	21	17.4%
3	15/06/2026	TPB	CHỜ MUA	Ngân hàng	15-16	18-19	14	20%
4	16/06/2026	HPG	CHỜ MUA	Thép	23-24	26-27	21	13%
5	17/06/2026	CTD	CANH MUA	Xây dựng	70-74	83-85	64	18.5%
6	18/06/2026	POW	CHỜ MUA	Điện khí	13-14	16-17	12	23%
7	19/06/2026	DGW	CHỜ MUA	Bán lẻ	38-40	47-49	35	23.6%
8	22/06/2026	VHM	TRUNG LẬP	Bất động sản	120-125	150-155	110	25%
9	23/06/2026	FCN	TRUNG LẬP	Xây dựng	11-11.5	13-14	10	18%
10	24/06/2026	BID	CANH MUA	Ngân hàng	41-43	47-50	38	14.6%
11	25/06/2026	ACV	TRUNG LẬP	Công nghiệp	40-42	48-50	37	20%
12	26/06/2026	FPT	CANH MUA	Công nghệ	70-72	80-85	65	14.3%
13	29/06/2026	VGI	CHỜ MUA	Viễn thông	80-85	95-100	75	18.75%
14	30/06/2026	HHV	CHỜ MUA	Xây dựng	11-11.5	12.5-13	10	13.6%
15	01/07/2026	MSN	CANH MUA	Bán lẻ	70-73	78-80	65	11.4%
16	02/07/2026	TCB	CHỜ MUA	Ngân hàng	33-34	38-40	30	15.1%
17	03/07/2026	HDB	CHỜ MUA	Ngân hàng	25-26	29-30	23	16%
18	06/07/2026	SSI	CANH MUA	Chứng khoán	27-28	31-32	25.5	14.8%
19	06/07/2026	VPX	CHỜ MUA	Chứng khoán	26-27	31-32	25	19.2%
20	07/07/2026	VCG	CANH MUA	Xây dựng	20-21	23-24	19	15%
21	08/07/2026	MBB	CHỜ MUA	Ngân hàng	25-26	28-29	24	12%



Thị trường thế giới

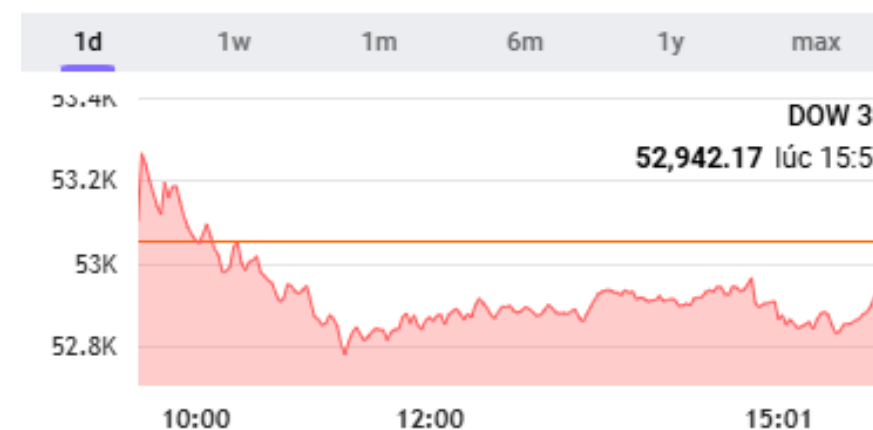
- **Dow Jones mất hơn 570 điểm vì căng thẳng Mỹ - Iran đẩy giá dầu tăng vọt.** Kết phiên, chỉ số Dow Jones Industrial Average giảm 576.76 điểm, tương đương 1.09%, xuống 52,348.39 điểm. S&P 500 giảm 0.28% xuống 7,482.71 điểm. Trái ngược xu hướng chung, Nasdaq Composite tăng 0.2% lên 25,870.65 điểm.
- **Lợi suất trái phiếu Nhật Bản chạm đỉnh 30 năm.** Thông tin mới từ Nhật Bản cho thấy Ngân hàng Trung ương Nhật Bản (BoJ) có thể tiếp tục nâng lãi suất, với mức mục tiêu khoảng 2% vào cuối năm 2027 nếu lạm phát và tiền lương duy trì ổn định. Triển vọng này phản ánh quá trình bình thường hóa chính sách tiền tệ sau thời gian dài duy trì lãi suất siêu thấp, đồng thời hỗ trợ đồng yên phục hồi và khiến lợi suất trái phiếu Nhật Bản có xu hướng tăng. Việc Nhật Bản từng bước thắt chặt chính sách cũng có thể làm chi phí vốn toàn cầu tăng nhẹ.

Thị trường trong nước

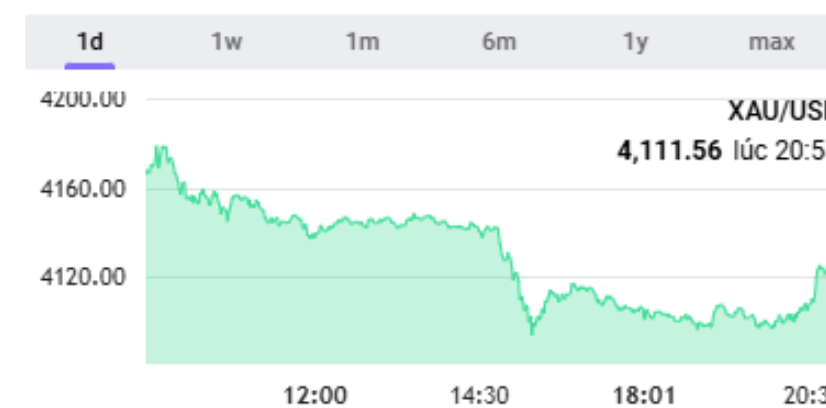
- **Thanh khoản HOSE lao dốc trong tháng 6, khối ngoại tiếp tục bán ròng gần 15.000 tỷ.** Thanh khoản trên HOSE tiếp tục suy giảm trong tháng 6/2026 khi giá trị giao dịch bình quân giảm hơn 20% so với tháng trước, phản ánh tâm lý thận trọng của nhà đầu tư trước những biến động của thị trường. Cùng với đó, khối ngoại duy trì xu hướng bán ròng mạnh với gần 15.000 tỷ đồng trên HOSE trong tháng 6, nâng tổng giá trị bán ròng từ đầu năm lên khoảng 66.000 tỷ đồng. Dù áp lực rút vốn từ nhà đầu tư nước ngoài vẫn lớn, quy mô vốn hóa HOSE hiện tương đương hơn 68% GDP năm 2025, cho thấy thị trường vẫn giữ vai trò quan trọng trong huy động vốn của nền kinh tế.
- **Giải ngân vốn đầu tư công từ đầu năm đến hết ngày 02/7 đạt gần 361 ngàn tỷ đồng.** Tính đến hết ngày 02/7/2026, cả nước đã giải ngân gần 361 nghìn tỷ đồng vốn đầu tư công, tương đương 35,8% kế hoạch Thủ tướng Chính phủ giao. Riêng trong tuần từ 26/6-02/7, giá trị giải ngân đạt 61,4 nghìn tỷ đồng, tăng 1,7 lần so với tuần trước, cho thấy tiến độ đang được đẩy nhanh. Đà tăng tốc này được kỳ vọng sẽ tạo động lực cho tăng trưởng kinh tế, đồng thời hỗ trợ các doanh nghiệp xây dựng, hạ tầng và vật liệu xây dựng hưởng lợi trong nửa cuối năm.

Thị trường hàng hóa


- **Giá dầu tăng hơn 4% khi căng thẳng Mỹ-Iran leo thang.** Giá dầu tăng mạnh trong ngày 08/07 sau khi Tổng thống Mỹ Donald Trump đe dọa sẽ tiếp tục tấn công Iran và tái áp đặt phong tỏa hải quân nhằm đáp trả các vụ tấn công vào tàu chở dầu đi qua eo biển Hormuz. Kết phiên, dầu WTI tăng 4.4%, chốt phiên ở mức 73.52 USD/thùng. Trong khi đó, dầu Brent - chuẩn giá dầu quốc tế - tăng 5.2% lên 78.02 USD/thùng. Phát biểu tại hội nghị thượng đỉnh NATO ở Thổ Nhĩ Kỳ, ông Trump cho biết ông coi lệnh ngừng bắn với Iran đã chấm dứt. Bình luận này được đưa ra sau khi Mỹ tiến hành không kích Iran trong đêm trước. Tuy nhiên, giá dầu đã thu hẹp đà tăng trong phiên sau khi ông Trump nói ông không tin Mỹ và Iran sẽ quay trở lại một cuộc chiến toàn diện.



Index	Value	Change
Dow 30	52,924.56	-131.35 / -0.25%
Dow 30 Futures	52,895.60	-29.00 / -0.05%
Nasdaq Futures	29,302.70	+129.70 / +0.44%
S&P 500 Futures	7,510.40	+6.60 / +0.09%
Nikkei 225	68,331.00	+74.04 / +0.11%
Shanghai	3,990.24	-51.00 / -1.26%
Hang Seng	23,496.89	-119.43 / -0.51%
KOSPI	7,768.11	+111.80 / +1.46%
FTSE 100	10,665.88	+14.11 / +0.13%
FTSE 100 Futures	10,670.80	-6.40 / -0.05%



Commodity	Value	Change
XAU/USD	4,111.72	+6.02 / +0.15%
Gold	4,122.81	-34.59 / -0.83%
Copper	6.1838	+0.0012 / +0.02%
Brent Oil	75.750	-0.140 / -0.18%
London Sugar	475.90	-12.50 / -2.56%
Silver	60.615	-0.715 / -1.15%
Crude Oil WTI	72.000	+1.560 / +2.21%
Platinum	1,649.30	0.00 / 0%
London Coffee	3,839.00	-168.00 / -4.19%
US Wheat	614.60	-3.15 / -0.51%
US Corn	460.88	-2.63 / -0.57%



**DSE: Chứng khoán DNSE giữ vị trí Top 2 thị phần phái sinh**

- DNSE tiếp tục khẳng định vị thế trên thị trường khi duy trì Top 2 thị phần môi giới chứng khoán phái sinh trong quý II/2026 với 25,38%, đồng thời nằm trong Top 8 thị phần môi giới cổ phiếu trên HNX. Lũy kế 6 tháng đầu năm, công ty đạt 25,47% thị phần phái sinh, đánh dấu 7 quý liên tiếp giữ vững vị trí thứ hai toàn thị trường. Kết quả này phản ánh hiệu quả của chiến lược phát triển nền tảng giao dịch số, mở rộng tệp khách hàng và củng cố năng lực cạnh tranh trong mảng môi giới.

**SSB: SeABank lên kế hoạch phát hành 40 triệu cổ phiếu ESOP**

- SeABank vừa thông qua kế hoạch phát hành 40 triệu cổ phiếu ESOP cho 684 cán bộ quản lý và nhân viên với giá 10.000 đồng/cổ phiếu, dự kiến triển khai trong năm 2026. Toàn bộ số cổ phiếu sẽ bị hạn chế chuyển nhượng trong 12 tháng, sau đó được giải tỏa dần nhằm khuyến khích gắn bó lâu dài với doanh nghiệp. Chương trình ESOP là một phần trong chiến lược giữ chân nhân sự chủ chốt, đồng thời gắn lợi ích của người lao động với cổ đông.

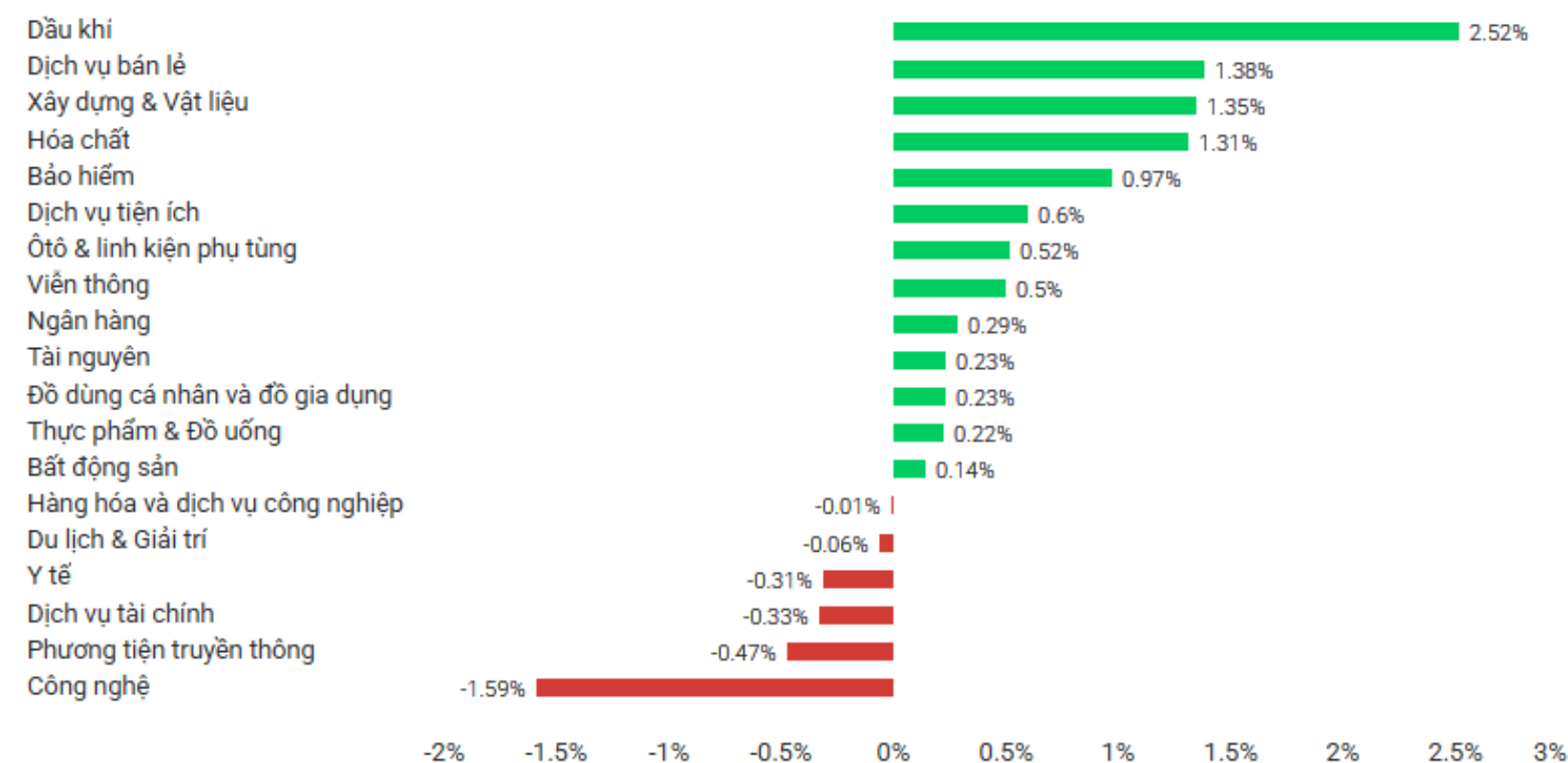
**HPX: Hải Phát Invest tắt toán lô trái phiếu 500 tỷ đồng**

- Công ty Cổ phần Đầu tư Hải Phát (HPX) đã tắt toán trước hạn lô trái phiếu HPXH2125007 với giá trị phát hành 500 tỷ đồng sau khi mua lại gần 401,5 tỷ đồng dư nợ còn lại vào ngày 30/6/2026. Động thái này giúp doanh nghiệp xóa hoàn toàn dư nợ trái phiếu, giảm áp lực tài chính và cải thiện cơ cấu vốn. Việc chủ động tắt toán trước hạn cũng cho thấy nỗ lực củng cố bảng cân đối kế toán, tạo nền tảng để tập trung nguồn lực cho hoạt động kinh doanh và triển khai các dự án trong thời gian tới.

**VSC: Quỹ Leadvisors ‘xả hàng’ 20 triệu cổ phiếu VSC**


- CTCP Quản lý quỹ Leadvisors đã bán thành công 20 triệu cổ phiếu VSC trong phiên 3/7 nhằm cơ cấu danh mục đầu tư, qua đó giảm tỷ lệ sở hữu tại Viconship từ 16,03% xuống còn 10,68%, tương ứng còn nắm giữ 40 triệu cổ phiếu. Đáng chú ý, giao dịch diễn ra chưa đầy ba tháng sau khi quỹ này trở thành cổ đông lớn của Viconship thông qua thương vụ mua 60 triệu cổ phiếu vào cuối tháng 4. Với giá trị giao dịch thỏa thuận khoảng 380 tỷ đồng, động thái của Leadvisors được xem là hoạt động tái cơ cấu danh mục hơn là thay đổi triển vọng doanh nghiệp.

**Tăng/ giảm ngành trong phiên**



**Top cổ phiếu tăng giảm trong phiên**

Mã CK	Giá	Thay đổi	Giá trị (Tỷ đồng)	Mã CK	Giá	Thay đổi	Giá trị (Tỷ đồng)
BFC	56.70	3.70 (6.98%)	25.95	VPG	2.26	-0.17 (-7.00%)	0.93
HSL	8.92	0.58 (6.95%)	14.20	CLW	51.30	-3.60 (-6.56%)	0.01
TVS	15.45	1.00 (6.92%)	10.38	SRF	7.45	-0.28 (-3.62%)	0.01
C32	17.15	1.10 (6.85%)	0.22	VRC	11.60	-0.40 (-3.33%)	0.03
DPM	24.20	1.55 (6.84%)	292.94	PHC	4.46	-0.13 (-2.83%)	0.06



**Công bố danh mục cổ phiếu thành phần chỉ số VN30 – 15/07/2026**

- Việc công bố danh mục cổ phiếu thành phần chỉ số VN30 là sự kiện định kỳ quan trọng của thị trường chứng khoán Việt Nam, thu hút sự quan tâm lớn từ các nhà đầu tư và các quỹ đầu tư mô phỏng chỉ số. Kỳ rà soát này sẽ xác định những cổ phiếu được thêm mới, loại ra hoặc tiếp tục duy trì trong rổ VN30 dựa trên các tiêu chí về vốn hóa, thanh khoản, tỷ lệ cổ phiếu tự do chuyển nhượng (free-float) và mức độ đáp ứng các quy định của Sở Giao dịch Chứng khoán TP.HCM (HOSE). Kết quả rà soát có thể tác động đáng kể đến diễn biến giá và thanh khoản của các cổ phiếu liên quan.

**Công bố danh mục cổ phiếu thành phần chỉ số VN30 – 15/07/2026**

- Việc công bố danh mục cổ phiếu thành phần chỉ số VN30 là sự kiện quan trọng đối với thị trường chứng khoán Việt Nam, phản ánh quá trình rà soát và cơ cấu lại nhóm cổ phiếu vốn hóa lớn, có thanh khoản cao trên sàn HOSE. Danh mục mới được xây dựng dựa trên các tiêu chí về giá trị vốn hóa, thanh khoản, tỷ lệ cổ phiếu tự do chuyển nhượng và mức độ đáp ứng các yêu cầu niêm yết.

**Biên bản họp chính sách tiền tệ Fed – Mỹ – 09/07/2026**

- Biên bản cuộc họp chính sách tiền tệ của Cục Dự trữ Liên bang Mỹ (Fed) công bố ngày 09/07/2026 sẽ cung cấp cái nhìn chi tiết về quan điểm của các nhà hoạch định chính sách đối với triển vọng lạm phát, tăng trưởng kinh tế và định hướng lãi suất trong thời gian tới. Nhà đầu tư sẽ theo dõi sát các tín hiệu liên quan đến thời điểm cắt giảm hoặc điều chỉnh lãi suất, qua đó đánh giá triển vọng chính sách tiền tệ của Fed và tác động đến thị trường tài chính toàn cầu.

**Chỉ số giá tiêu dùng (CPI) y/y & (PPI) y/y – Trung Quốc – 10/07/2026**

- Dữ liệu Chỉ số giá tiêu dùng (CPI) y/y và Chỉ số giá sản xuất (PPI) y/y của Trung Quốc là những chỉ báo kinh tế quan trọng, phản ánh diễn biến lạm phát và sức khỏe của nền kinh tế. CPI đo lường mức thay đổi giá hàng hóa, dịch vụ tiêu dùng so với cùng kỳ năm trước, trong khi PPI phản ánh biến động giá tại khâu sản xuất. Kết quả công bố được giới đầu tư theo dõi sát sao do có ảnh hưởng đến kỳ vọng tăng trưởng kinh tế, định hướng chính sách tiền tệ của Ngân hàng Nhân dân Trung Quốc (PBoC) và diễn biến của thị trường tài chính khu vực.

**Lịch chốt quyền doanh nghiệp**

STT	Mã CK	Sàn	Ngày GDKHQ	Ngày TH	Nội dung sự kiện
1	KSV	HNX	14/07/26	05/08/26	Trả cổ tức năm 2025 bằng tiền, 4,050 đồng/CP
2	KSV	HNX	14/07/26		Trả cổ tức năm 2025 bằng cổ phiếu, tỷ lệ 2:1
3	BDG	UPCoM	14/07/26	31/07/26	Trả cổ tức năm 2025 bằng tiền, 5,000 đồng/CP
4	KCB	UPCoM	14/07/26	30/07/26	Trả cổ tức năm 2025 bằng tiền, 700 đồng/CP
5	SGI	UPCoM	14/07/26	04/08/26	Trả cổ tức năm 2025 bằng tiền, 1,000 đồng/CP
6	PVD	HOSE	14/07/26		Thưởng cổ phiếu, tỷ lệ 1000:669
7	VCG	HOSE	14/07/26		Trả cổ tức năm 2025 bằng cổ phiếu, tỷ lệ 100:8
8	VCG	HOSE	14/07/26	14/08/26	Trả cổ tức năm 2025 bằng tiền, 800 đồng/CP
9	BTU	UPCoM	15/07/26	03/08/26	Trả cổ tức năm 2025 bằng tiền, 1,300 đồng/CP
10	VLB	UPCoM	16/07/26	12/08/26	Trả cổ tức đợt 2/2025 bằng tiền, 1,900 đồng/CP
11	HTG	HOSE	16/07/26	31/07/26	Trả cổ tức đợt 2/2025 bằng tiền, 500 đồng/CP
12	HTG	HOSE	16/07/26		Trả cổ tức năm 2025 bằng cổ phiếu, tỷ lệ 5:1
13	TKU	HNX	16/07/26	31/07/26	Trả cổ tức năm 2025 bằng tiền, 500 đồng/CP
14	QCC	UPCoM	17/07/26	29/07/26	Trả cổ tức năm 2025 bằng tiền, 600 đồng/CP
15	XLV	UPCoM	17/07/26	30/07/26	Trả cổ tức năm 2025 bằng tiền, 1,500 đồng/CP
16	TID	UPCoM	17/07/26	31/07/26	Trả cổ tức năm 2025 bằng tiền, 1,200 đồng/CP
17	HDW	UPCoM	21/07/26	12/08/26	Trả cổ tức năm 2025 bằng tiền, 820 đồng/CP
18	PIC	HNX	21/07/26	24/08/26	Trả cổ tức năm 2025 bằng tiền, 1,000 đồng/CP
19	ICT	HOSE	21/07/26	31/07/26	Trả cổ tức năm 2025 bằng tiền, 1,000 đồng/CP
20	VPS	HOSE	23/07/26	25/08/26	Trả cổ tức năm 2025 bằng tiền, 550 đồng/CP
21	MHC	HOSE	23/07/26		Trả cổ tức năm 2025 bằng cổ phiếu, tỷ lệ 20:1
22	IDC	HNX	23/07/26	14/08/26	Trả cổ tức năm 2025 bằng tiền, 1,500 đồng/CP
23	IDC	HNX	23/07/26		Trả cổ tức năm 2025 bằng cổ phiếu, tỷ lệ 100:10
24	BDW	UPCoM	27/07/26	25/08/26	Trả cổ tức năm 2025 bằng tiền, 1,300 đồng/CP
25	NCT	HOSE	27/07/26	25/08/26	Trả cổ tức năm 2025 bằng tiền, 8,000 đồng/CP
26	SAB	HOSE	28/07/26	28/08/26	Trả cổ tức đợt 2/2025 bằng tiền, 3,000 đồng/CP
27	NTH	HNX	28/07/26	13/08/26	Trả cổ tức đợt 1/2026 bằng tiền, 1,500 đồng/CP
28	LKW	UPCoM	29/07/26	31/08/26	Trả cổ tức năm 2025 bằng tiền, 3,000 đồng/CP
29	NBC	HNX	04/08/26	25/08/26	Trả cổ tức năm 2025 bằng tiền, 600 đồng/CP
30	VPR	UPCoM	04/08/26	20/08/26	Trả cổ tức năm 2025 bằng tiền, 1,000 đồng/CP



### Trung tâm Phân tích và Đầu tư

**Nguyễn Văn Thanh**

Phụ trách khối Phân tích & Đầu tư

Email: thanhnv@apsc.vn

### Phân tích cơ bản

**Hoàng Ngọc Quyền**

Chuyên viên phân tích

Email: quyenhn@apsc.vn

### Chiến lược giao dịch

**Nguyễn Văn Thiệu**

Chuyên viên phân tích

Email: thieunv@apsc.vn

### **Quan điểm phân tích**

Đơn vị phân tích chỉ căn cứ vào những tài liệu, kế hoạch doanh thu, lợi nhuận và cổ tức... thu thập được trên thị trường chứng khoán để làm căn cứ tính toán và đưa ra mức định giá. Thông tin sử dụng trong báo cáo này được chúng tôi thu thập từ những nguồn mà chúng tôi cho là đáng tin cậy. Tuy nhiên, chúng tôi không đảm bảo rằng những thông tin này là hoàn chỉnh hoặc chính xác.

Chuyên viên phân tích trong báo cáo này cam kết rằng (1) quan điểm thể hiện trong báo cáo phân tích này phản ánh chính xác quan điểm cá nhân đối với chứng khoán và/hoặc tổ chức phát hành và (2) chuyên viên phân tích đã/đang/sẽ được miễn trách nhiệm bồi thường trực tiếp hoặc gián tiếp liên quan đến khuyến nghị cụ thể hoặc quan điểm trong báo cáo phân tích này.

### **Khuyến nghị**

**CANH MUA** Giá cổ phiếu hiện tại trong vùng mua tiềm năng. Ước tính tiềm năng tăng giá lớn hơn hoặc bằng 15 điểm phần trăm trong 12 tháng tới.

**CHỜ MUA** Giá cổ phiếu hiện tại cao hơn vùng mua tiềm năng. Ước tính tiềm năng tăng giá lớn hơn hoặc bằng 15 điểm phần trăm trong 12 tháng tới.

**TRUNG LẬP** Ước tính giá cổ phiếu có thể tăng/giảm 10 điểm phần trăm trong 12 tháng tới.

**CANH BÁN** Ước tính tiềm năng giảm giá trên 10 điểm phần trăm trong 12 tháng tới.



## Tuyên bố trách nhiệm

Bản báo cáo và các tài liệu đi kèm chỉ phục vụ cho mục đích cung cấp thông tin tham khảo và được phát hành bởi Công ty Cổ phần Chứng khoán Alpha (APSC), một doanh nghiệp được cấp phép bởi Ủy ban Chứng khoán Nhà nước Việt Nam. Những thông tin sử dụng trong báo cáo được thu thập từ những nguồn đáng tin cậy và APSC không chịu trách nhiệm về tính chính xác của chúng. Không một thông tin cũng như ý kiến nào được viết ra nhằm mục đích quảng cáo hay tác động đến bất kỳ chứng khoán nào. Bất kỳ quyết định đầu tư nào đều dựa trên đánh giá cá nhân của khách hàng, và báo cáo này cùng với các tài liệu đi kèm không thể được sử dụng làm bằng chứng trong bất kỳ tranh chấp pháp lý nào liên quan đến quyết định đầu tư.

© Copyright - Bản quyền thuộc về APSC. Báo cáo này không được phép sao chép tái bản bởi bất kỳ cá nhân hoặc tổ chức nào khi chưa được phép của APSC. Người dùng có thể trích dẫn hoặc trình chiếu báo cáo cho các mục đích phi thương mại. APSC có thể có thỏa thuận cho phép sử dụng cho mục đích thương mại hoặc phân phối lại báo cáo với điều kiện người dùng trả phí cho APSC.

## Công ty Cổ phần Chứng Khoán Alpha

### Hội sở chính

Tầng 5, 14 Láng Hạ, P.Giảng Võ, TP. Hà Nội

Điện thoại: (024) 3933 4666

### Chi nhánh Hải Phòng

Tầng 8, số 04/B1 lô 26 BC đường Lê Hồng Phong, P.Gia Viên,

TP. Hải Phòng

Điện thoại: 0913.399.635

### Chi nhánh Thành phố Hồ Chí Minh

Tầng 5, Tòa nhà HDTC, 36 Bùi Thị Xuân, P. Bến Thành, TP. Hồ Chí Minh

Điện thoại: (028) 3535 2115

### Chi nhánh Thanh Hoá

Sảnh tầng 1, khách sạn Lam Kinh, Khu đô thị Đông Hương, P. Đông Hương, tỉnh Thanh Hoá

Điện thoại: 0237 3515 009