

Tiếp tục giảm...

Xem thêm 

Bộ phận Phân tích & Đầu tư
Research & Proprietary trading



Đồ thị kỹ thuật VN-Index



Giao dịch khối ngoại



Xu hướng dòng tiền

- Thị trường chứng khoán ngày 09/07 ghi nhận phiên điều chỉnh trở lại sau hai phiên hồi phục, trong bối cảnh VN-Index không thể vượt thành công vùng kháng cự 1.850-1.860 điểm và lực cung gia tăng rõ rệt trong phiên chiều. Chỉ số mở cửa trong sắc đỏ do chịu ảnh hưởng từ diễn biến kém tích cực của thị trường thế giới và giá dầu tăng mạnh. Kết thúc phiên, VN-Index giảm **13 điểm (-0,70%)** xuống **1.840,70** điểm. Độ rộng thị trường nghiêng mạnh về phía tiêu cực với 206 mã giảm giá, 66 mã tham chiếu và chỉ 92 mã tăng giá trên HOSE.
- Điểm nhấn trong phiên** là áp lực điều chỉnh lan rộng tại nhóm ngân hàng và chứng khoán, trở thành lực cản chính đối với chỉ số. **Nhóm ngân hàng** đồng loạt suy yếu với TCB, VPB, LPB, MBB, CTG và SSB giảm từ 1-3%, trong đó MBB, TCB và VPB nằm trong nhóm cổ phiếu tác động tiêu cực nhất đến VN-Index. **Nhóm chứng khoán** cũng giao dịch kém tích cực khi VIX, VND, VCI, TCI và SSI đồng loạt giảm điểm.
- Ở chiều ngược lại**, nhóm dầu khí trở thành điểm sáng nổi bật của thị trường khi hưởng lợi từ diễn biến tích cực của giá dầu thế giới. BSR và OIL tăng 4-5%, trong khi GAS, PVD, PVS và PLX đồng loạt tăng trên 2%, qua đó đóng góp đáng kể vào việc thu hẹp đà giảm của VN-Index. **Nhóm Bất động sản** phân hóa khi chỉ có VIC tăng nhẹ, VPI tăng 2,4% còn phần lớn giảm điểm: VHM giảm 0,9%, NVL, KDH, TCH, NLG, PDR giảm 1-2%,...
- Đánh giá:** Phiên điều chỉnh cho thấy áp lực cung đang chiếm ưu thế sau khi VN-Index thất bại trước vùng kháng cự 1.850-1.860 điểm.....

Phân tích kỹ thuật

- VN-Index xuất hiện nền giảm thủng trung bình MA20 ngày cho thấy áp lực giảm ngắn hạn xuất hiện. Chỉ báo MACD histogram chuyển âm kèm RSI hạ nhiệt về vùng trung tính cho thấy áp lực điều chỉnh ngắn hạn tiếp tục gia tăng sau hai phiên hồi nhẹ. Thanh khoản duy trì ở mức thấp cho thấy sự thận trọng của Nhà đầu tư. Chỉ số nhiều khả năng tiếp tục điều chỉnh kiểm định vùng hỗ trợ của MA100.
 - Kịch bản 1 (40%)** VN-Index hồi phục trở lại vùng 1.850-1.860 điểm.
 - Kịch bản 2 (60%)** VN-Index điều chỉnh kiểm định lại vùng hỗ trợ 1.800 - 1.820 điểm (Ngưỡng tâm lý).
- ### Chiến lược giao dịch
- Nhà đầu tư nên duy trì tỷ trọng cổ phiếu ở mức THẤP, ưu tiên quản trị rủi ro và hạn chế sử dụng đòn bẩy. Nhà đầu tư nên giữ tâm lý thận trọng, chờ tín hiệu xác nhận rõ ràng hơn trước khi gia tăng tỷ trọng.
 - MUA Hạn chế mở mới vị thế** và tuyệt đối tránh mua đuổi trong các nhịp hồi kỹ thuật. Nhà đầu tư chỉ nên giải ngân thăm dò với tỷ trọng thấp khi VN-Index lùi về kiểm định thành công vùng hỗ trợ 1.820-1.800 điểm và xuất hiện tín hiệu cân bằng đi kèm sự cải thiện của thanh khoản. Ưu tiên các cổ phiếu đầu ngành có nền tích lũy chặt, ít chịu áp lực điều chỉnh và được kỳ vọng có kết quả kinh doanh quý II khả quan.
 - BÁN Tiếp tục tận dụng các nhịp hồi để chốt lời**, hạ tỷ trọng các cổ phiếu đã tăng nóng hoặc suy yếu xu hướng. Hạn chế sử dụng margin, đồng thời cơ cấu danh mục sang các cổ phiếu cơ bản tốt.....

Thông tin cổ phiếu

TRUNG LẬP

• Giá ngày 10/07/2026	19.45
• Vùng mua/bán tiềm năng	17-18
• Giá chốt lời	20-21
• Giá cắt lỗ	16
• Vốn hóa (tỷ đồng)	10,054.07
• SLCP lưu hành (cp)	516,918,938
• KLGD BQ 10 phiên	2,689,330
• Giá sổ sách	19.14
• EPS hiện tại	2.43
• P/E	8.00

Diễn biến giá cổ phiếu



Luận điểm đầu tư

Mảng vận tải tiếp tục là động lực tăng trưởng cốt lõi nhờ đội tàu mở rộng và giá cước duy trì ở mức cao

- Mảng vận tải tiếp tục là trụ cột tăng trưởng của PVT khi doanh thu quý I/2026 đạt khoảng 2,8 nghìn tỷ đồng, tăng 26% so với cùng kỳ, nhờ số lượng tàu khai thác tăng lên 64-65 tàu cùng sự đóng góp trọn vẹn của các tàu đầu tư trong năm 2025. Biên lợi nhuận gộp mảng vận tải cũng cải thiện từ 18,8% lên 19,6%, phản ánh hiệu quả khai thác tốt hơn trong bối cảnh giá cước quốc tế tăng mạnh. Với căng thẳng địa chính trị tại Trung Đông khiến nhu cầu vận chuyển theo tấn-dặm gia tăng, mặt bằng giá cước được kỳ vọng tiếp tục duy trì ở mức cao, tạo động lực cho lợi nhuận của PVT trong các quý tới.

Chiến lược mở rộng đội tàu mở ra dư địa tăng trưởng dài hạn


- PVT đang đẩy mạnh đầu tư đội tàu nhằm hiện thực hóa mục tiêu sở hữu khoảng 100 tàu trong vòng 5 năm, với kế hoạch bổ sung 26 tàu giai đoạn 2026-2030, tương đương 5-6 tàu mỗi năm. Riêng trong tháng 4-5/2026, doanh nghiệp đã tiếp nhận thêm 2 tàu LPG, nâng tổng số tàu sở hữu và quản lý lên 67 chiếc, tổng tải trọng gần 2,1 triệu DWT. Việc mở rộng quy mô không chỉ giúp gia tăng công suất khai thác mà còn nâng vị thế của PVT trong lĩnh vực vận tải dầu khí, tạo dư địa tăng trưởng doanh thu và lợi nhuận bền vững khi nhu cầu vận tải năng lượng toàn cầu tiếp tục gia tăng.

Mảng vận tải dầu thô và LPG đứng trước cơ hội tăng trưởng mới

- Bên cạnh việc mở rộng đội tàu LPG, PVT đang tích cực đàm phán hợp đồng vận chuyển dầu thô dài hạn cho Nhà máy Lọc dầu Nghi Sơn, qua đó mở ra cơ hội đầu tư thêm tàu VLCC trị giá khoảng 100 triệu USD. Đây là phân khúc có giá trị hợp đồng lớn, thời gian khai thác dài và nhu cầu ổn định. Đồng thời, sự gia tăng xuất khẩu năng lượng từ Mỹ cùng việc các tuyến vận tải phải kéo dài do xung đột Trung Đông đang thúc đẩy nhu cầu vận tải dầu và khí trên toàn cầu, tạo điều kiện để các mảng dầu thô và LPG trở thành động lực tăng trưởng mới cho PVT trong trung và dài hạn.
- **Kết quả kinh doanh.** Quý I/2026, PVT ghi nhận doanh thu 4.177 tỷ đồng (+49,7% YoY) và lợi nhuận sau thuế 387 tỷ đồng (+39,8% YoY), hoàn thành lần lượt 25% kế hoạch doanh thu và 32% kế hoạch lợi nhuận chỉ sau một quý. Đáng chú ý, doanh nghiệp còn ghi nhận 55,7 tỷ đồng thu nhập khác từ các khoản bồi thường liên quan đến tàu hoạt động tại eo biển Hormuz, góp phần giảm thiểu rủi ro trong bối cảnh địa chính trị phức tạp.
- **Phân tích kỹ thuật.** Cổ phiếu PVT đang cho tín hiệu tích cực khi giá duy trì nằm trên đường MA200.



STT	Ngày cập nhật	Mã cổ phiếu	Khuyến nghị	Ngành	Vùng mua/bán	Giá chốt lời	Giá cắt lỗ	Lợi nhuận kỳ vọng
1	12/06/2026	DPM	CHỜ MUA	Phân bón	23-24	27-28	21	17.4%
2	15/06/2026	TPB	CHỜ MUA	Ngân hàng	15-16	18-19	14	20%
3	16/06/2026	HPG	CHỜ MUA	Thép	23-24	26-27	21	13%
4	17/06/2026	CTD	CANH MUA	Xây dựng	70-74	83-85	64	18.5%
5	18/06/2026	POW	CHỜ MUA	Điện khí	13-14	16-17	12	23%
6	19/06/2026	DGW	CHỜ MUA	Bán lẻ	38-40	47-49	35	23.6%
7	22/06/2026	VHM	TRUNG LẬP	Bất động sản	120-125	150-155	110	25%
8	23/06/2026	FCN	TRUNG LẬP	Xây dựng	11-11.5	13-14	10	18%
9	24/06/2026	BID	CANH MUA	Ngân hàng	41-43	47-50	38	14.6%
10	25/06/2026	ACV	TRUNG LẬP	Công nghiệp	40-42	48-50	37	20%
11	26/06/2026	FPT	CANH MUA	Công nghệ	70-72	80-85	65	14.3%
12	29/06/2026	VGI	CHỜ MUA	Viễn thông	80-85	95-100	75	18.75%
13	30/06/2026	HHV	CHỜ MUA	Xây dựng	11-11.5	12.5-13	10	13.6%
14	01/07/2026	MSN	CANH MUA	Bán lẻ	70-73	78-80	65	11.4%
15	02/07/2026	TCB	CHỜ MUA	Ngân hàng	33-34	38-40	30	15.1%
16	03/07/2026	HDB	CHỜ MUA	Ngân hàng	25-26	29-30	23	16%
17	06/07/2026	SSI	CANH MUA	Chứng khoán	27-28	31-32	25.5	14.8%
18	06/07/2026	VPX	CHỜ MUA	Chứng khoán	26-27	31-32	25	19.2%
19	07/07/2026	VCG	CANH MUA	Xây dựng	20-21	23-24	19	15%
20	08/07/2026	MBB	CHỜ MUA	Ngân hàng	25-26	28-29	24	12%
21	09/07/2026	PVT	TRUNG LẬP	Vận tải	17-18	20-21	16	17.6%



Thị trường thế giới

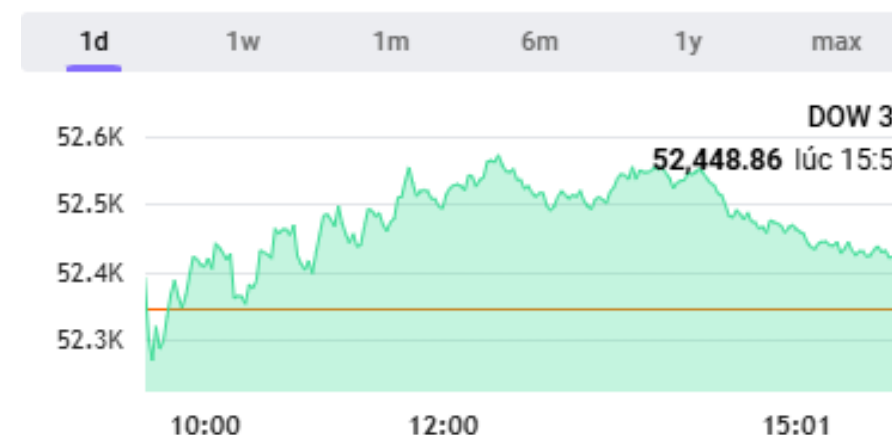
- **Phố Wall tràn ngập sắc xanh, nhóm chip phục hồi.** Chốt phiên, S&P 500 tăng 0.81% lên 7,543.64 điểm. Nasdaq Composite tăng 1.30% lên 26,206.89 điểm, trong khi Dow Jones tăng 139.02 điểm, tương đương 0.27%, lên 52,487.41 điểm. Nhóm cổ phiếu bán dẫn dẫn dắt đà tăng của thị trường. Quỹ VanEck Semiconductor ETF (SMH) tăng 2.5%, trong đó Micron Technology tăng 4.5% và Sandisk tăng 7.6%.
- **Biên bản họp Fed được công bố: Khả năng nói lỏng bị xoá bỏ, đa số quan chức sẵn sàng tăng lãi suất nếu lạm phát không hạ nhiệt.** Tại cuộc họp tháng 6/2026, Fed tiếp tục giữ nguyên lãi suất 3,5 - 3,75% và loại bỏ kỳ vọng cắt giảm nhằm ưu tiên kiềm chế lạm phát (hiện ở mức 4,1%). Trước áp lực giá dầu tăng vọt do căng thẳng Trung Đông cùng làn sóng AI và thuế quan, Fed cảnh báo sẵn sàng thắt chặt tiền tệ hơn nữa để đưa lạm phát về mức 2%. Dù vậy, cơ quan này vẫn điều hành linh hoạt theo dữ liệu và tân Chủ tịch Kevin Warsh đã bỏ biểu đồ dự báo "dot plot" để tránh trói buộc chính sách.

Thị trường trong nước

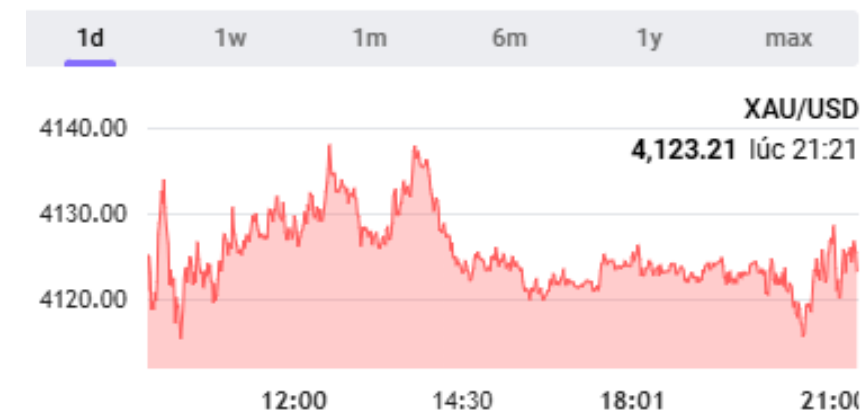
- **ADB giữ nguyên dự báo tăng trưởng của Việt Nam ở mức cao nhất Đông Nam Á** Theo báo cáo của ADB tháng 7/2026, Việt Nam là điểm sáng với dự báo tăng trưởng cao nhất Đông Nam Á, giữ nguyên ở mức 7,2% năm 2026 và 7,0% năm 2027 nhờ xuất khẩu và đầu tư bền bỉ. Ngược lại, ADB đã hạ dự báo tăng trưởng chung của khu vực châu Á - Thái Bình Dương năm 2026 xuống 4,9% và nâng lạm phát lên 4,3%. Nguyên nhân do các rủi ro từ căng thẳng địa chính trị Trung Đông gây sốc giá năng lượng, phân bón, cùng áp lực từ chính sách thuế quan và thắt chặt tài chính toàn cầu.
- **Lãi suất ngân hàng nửa cuối năm được dự báo khó giảm.** Mặt bằng lãi suất huy động dự báo tiếp tục neo cao cuối năm 2026 do tăng trưởng tín dụng (6,38%) vượt xa huy động vốn (4,3%), đẩy tỷ lệ LDR hệ thống lên tới 112-113%. Để hút dòng tiền, các ngân hàng chạy đua tăng lãi suất tiền gửi (kỳ hạn dài vượt 9%) và trái phiếu (bình quân 8,7%). Chi phí đầu vào leo thang này đã đẩy lãi suất cho vay tăng lên mức 8-10,1% và thu hẹp biên lãi ròng (NIM). Dù NHNN đã linh hoạt cơ chế tính tiền gửi Kho bạc vào LDR để hỗ trợ thanh khoản, dư địa để giảm tiếp lãi suất cho vay vẫn rất hạn chế.

Thị trường hàng hóa


- **Vàng thế giới tăng hơn 1% nhờ lực cầu bắt đáy.** Giá vàng tăng hơn 1% trong phiên giao dịch ngày 09/07 khi lực mua bắt đáy xuất hiện sau nhịp giảm mạnh trước đó, trong khi nhà đầu tư tiếp tục theo dõi sát diễn biến căng thẳng tại Trung Đông. Giá vàng giao ngay tăng 1.1% lên 4,122.15 USD/ounce, sau khi rơi xuống mức thấp nhất kể từ ngày 1/7 trong phiên trước đó. Trong khi đó, hợp đồng vàng tương lai giao tháng 8 tại Mỹ tăng 1.3% lên 4,134.10 USD/ounce. Theo công cụ CME FedWatch, thị trường hiện định giá 64% khả năng Fed sẽ tăng lãi suất trong cuộc họp tháng 9. Biên bản cuộc họp tháng 6 của Fed cũng cho thấy các quan chức ngày càng lo ngại về lạm phát, với một số nhà hoạch định chính sách cho rằng có cơ sở để tăng lãi suất trước khi ngân hàng trung ương quyết định giữ nguyên lãi suất.



Index	Value	Change	% Change
Dow 30	52,487.44	+139.05	+0.27%
Dow 30 Futures	52,454.50	-32.90	-0.06%
Nasdaq Futures	29,643.00	-84.10	-0.28%
S&P 500 Futures	7,532.00	-11.60	-0.15%
Nikkei 225	68,846.00	+1,102.15	+1.63%
Shanghai	4,036.59	+65.71	+1.65%
Hang Seng	24,030.18	-169.28	-0.7%
KOSPI	7,558.76	+266.85	+3.66%
FTSE 100	10,472.45	-16.59	-0.16%
FTSE 100 Futures	10,477.50	-1.00	-0.01%



Commodity	Value	Change	% Change
XAU/USD	4,122.01	-1.81	-0.04%
Gold	4,131.57	-9.23	-0.22%
Copper	6.2690	+0.0217	+0.35%
Brent Oil	76.370	+0.310	+0.41%
London Sugar	478.60	-2.00	-0.42%
Silver	60.565	-0.183	-0.3%
Crude Oil WTI	72.170	+0.090	+0.12%
Platinum	1,634.20	+12.10	+0.75%
London Coffee	4,002.00	+290.00	+7.81%
US Wheat	618.10	-0.90	-0.15%
US Corn	451.13	-0.63	-0.14%



BID: Chi gần 3.300 tỷ đồng trả cổ tức tiền mặt, phát hành gần 500 triệu cổ phiếu thưởng

- Vào giữa tháng 7/2026, Ngân hàng TMCP Đầu tư và Phát triển Việt Nam sẽ chốt quyền chi trả cổ tức năm 2025 bằng tiền mặt với tỷ lệ 4,5% (dự kiến chi hơn 3.276 tỷ đồng). Song song đó, ngân hàng triển khai kế hoạch phát hành gần 498,2 triệu cổ phiếu thưởng để nâng vốn điều lệ từ gần 72.801 tỷ đồng lên hơn 77.782 tỷ đồng trong quý II - quý III/2026. Về kinh doanh, kết thúc quý I/2026, BID ghi nhận tăng trưởng tích cực với lợi nhuận sau thuế đạt 6.878,8 tỷ đồng (tăng 15,5% so với cùng kỳ).

VCB: Vietcombank chia cổ tức năm 2025 bằng tiền mặt tỷ lệ 4,5%

- HĐQT Vietcombank (VCB) vừa phê duyệt chi trả cổ tức năm 2025 bằng tiền mặt với tỷ lệ 4,5% (khách hàng nhận 450 đồng/cổ phiếu). Với gần 8,36 tỷ cổ phiếu đang lưu hành, ngân hàng dự kiến chi hơn 3.760 tỷ đồng; ngày chốt quyền là 24/7/2026 và ngày thanh toán là 27/8/2026. Song song đó, VCB vừa huy động thành công lô trái phiếu thứ hai trong năm trị giá 100 tỷ đồng (lãi suất 8%/năm), nằm trong kế hoạch phát hành riêng lẻ tối đa 10.000 tỷ đồng trái phiếu trong năm 2026 nhằm bổ sung nguồn vốn cho vay khách hàng.

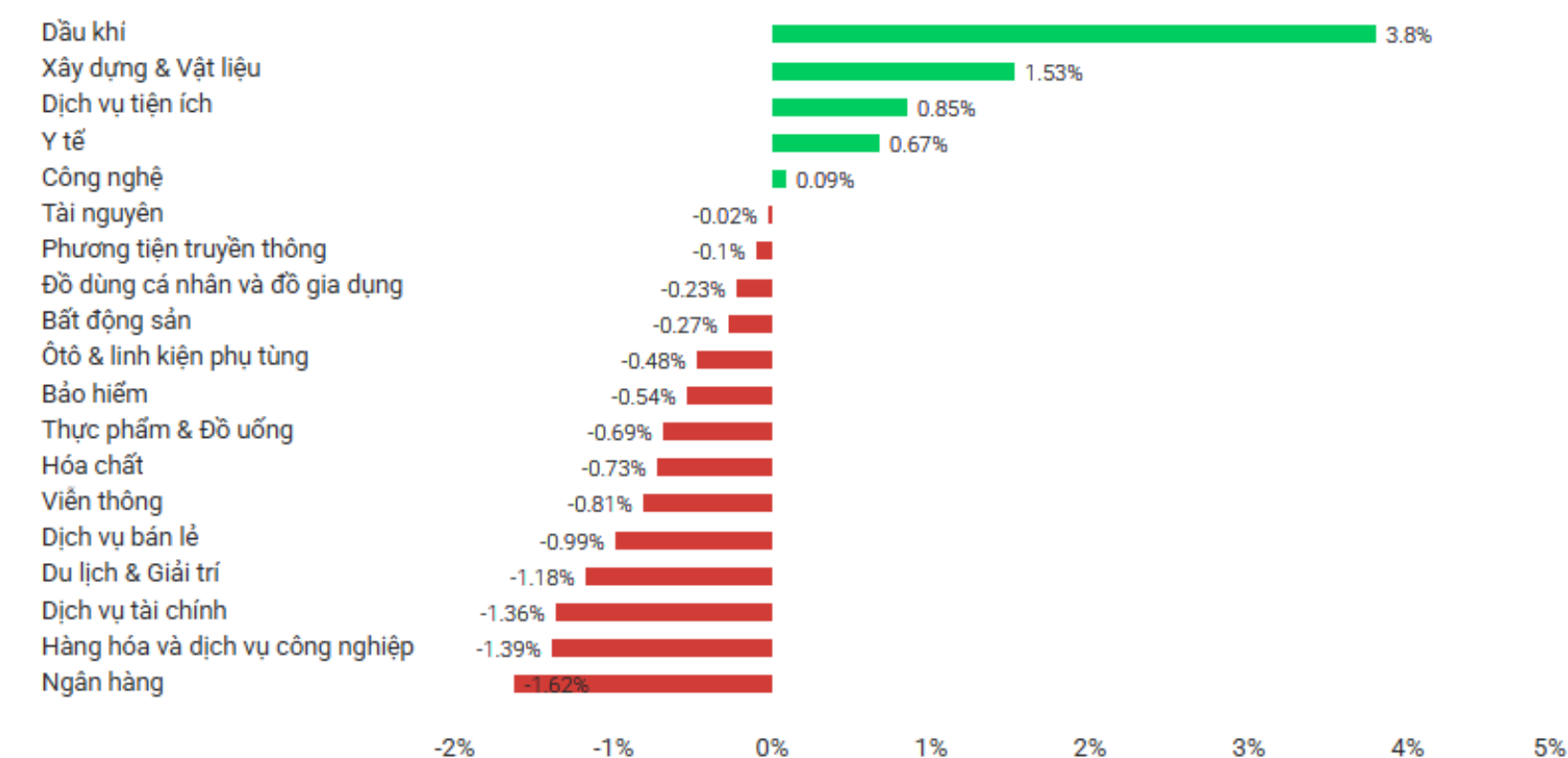
Vietinbank muốn bán toàn bộ hơn 6,9 triệu cổ phiếu PHP của Cảng Hải Phòng

- VietinBank (CTG) vừa được cấp phép chào bán công khai toàn bộ hơn 6,94 triệu cổ phiếu sở hữu tại Công ty CP Cảng Hải Phòng (PHP), tương đương 2,12% vốn điều lệ. Thương vụ dự kiến thực hiện thông qua phương thức đấu giá tại HNX trong quý III/2026 với giá khởi điểm 40.048 đồng/cp, ước tính mang về cho ngân hàng gần 278 tỷ đồng nếu thành công. Trước đó, VietinBank đã không bán được cổ phiếu nào trong tổng số hơn 19,31 triệu cổ phiếu SGP của Cảng Sài Gòn như kế hoạch do điều kiện thị trường không phù hợp và hiện vẫn giữ nguyên tỷ lệ sở hữu 8,93% tại đây.

SBG: Siba Group muốn chào bán 20 triệu cổ phiếu riêng lẻ


- Siba Group (SBG) đang lấy ý kiến cổ đông về kế hoạch chào bán riêng lẻ tối đa 20 triệu cổ phiếu với giá 10.000 đồng/cp để huy động 200 tỷ đồng trả nợ và đầu tư năng lượng. Đồng thời, công ty trình sửa đổi phương án phát hành 2 triệu cổ phiếu ESOP để bổ sung vốn lưu động. Trước đó, vào cuối tháng 6/2026, SBG đã tăng vốn điều lệ lên gần 600 tỷ đồng nhờ chi trả cổ tức bằng cổ phiếu, trong khi Siba Holdings đã bán bớt cổ phần và chính thức không còn là công ty mẹ của SBG.

Tăng/ giảm ngành trong phiên



Top cổ phiếu tăng giảm trong phiên

Mã CK	Giá	Thay đổi	Giá trị (Tỷ đồng)	Mã CK	Giá	Thay đổi	Giá trị (Tỷ đồng)
TNI	5.45	0.35 (6.86%)	13.17	CLW	47.75	-3.55 (-6.92%)	0.00
BFC	59.60	2.90 (5.11%)	41.23	DAH	2.98	-0.22 (-6.88%)	0.80
BSR	26.35	1.25 (4.98%)	554.90	SVC	21.85	-1.60 (-6.82%)	0.08
SVD	4.50	0.20 (4.65%)	0.03	GEX	27.30	-1.60 (-5.54%)	577.36
TVS	16.15	0.70 (4.53%)	17.29	PTL	1.93	-0.10 (-4.93%)	0.10



Công bố danh mục cổ phiếu thành phần chỉ số VN30 – 15/07/2026

- Việc công bố danh mục cổ phiếu thành phần chỉ số VN30 là sự kiện định kỳ quan trọng của thị trường chứng khoán Việt Nam, thu hút sự quan tâm lớn từ các nhà đầu tư và các quỹ đầu tư mô phỏng chỉ số. Kỳ rà soát này sẽ xác định những cổ phiếu được thêm mới, loại ra hoặc tiếp tục duy trì trong rổ VN30 dựa trên các tiêu chí về vốn hóa, thanh khoản, tỷ lệ cổ phiếu tự do chuyển nhượng (free-float) và mức độ đáp ứng các quy định của Sở Giao dịch Chứng khoán TP.HCM (HOSE). Kết quả rà soát có thể tác động đáng kể đến diễn biến giá và thanh khoản của các cổ phiếu liên quan.

Công bố danh mục cổ phiếu thành phần chỉ số VN30 – 15/07/2026

- Việc công bố danh mục cổ phiếu thành phần chỉ số VN30 là sự kiện quan trọng đối với thị trường chứng khoán Việt Nam, phản ánh quá trình rà soát và cơ cấu lại nhóm cổ phiếu vốn hóa lớn, có thanh khoản cao trên sàn HOSE. Danh mục mới được xây dựng dựa trên các tiêu chí về giá trị vốn hóa, thanh khoản, tỷ lệ cổ phiếu tự do chuyển nhượng và mức độ đáp ứng các yêu cầu niêm yết.

Biên bản họp chính sách tiền tệ Fed – Mỹ – 09/07/2026

- Biên bản cuộc họp chính sách tiền tệ của Cục Dự trữ Liên bang Mỹ (Fed) công bố ngày 09/07/2026 sẽ cung cấp cái nhìn chi tiết về quan điểm của các nhà hoạch định chính sách đối với triển vọng lạm phát, tăng trưởng kinh tế và định hướng lãi suất trong thời gian tới. Nhà đầu tư sẽ theo dõi sát các tín hiệu liên quan đến thời điểm cắt giảm hoặc điều chỉnh lãi suất, qua đó đánh giá triển vọng chính sách tiền tệ của Fed và tác động đến thị trường tài chính toàn cầu.

Chỉ số giá tiêu dùng (CPI) y/y & (PPI) y/y – Trung Quốc – 10/07/2026

- Dữ liệu Chỉ số giá tiêu dùng (CPI) y/y và Chỉ số giá sản xuất (PPI) y/y của Trung Quốc là những chỉ báo kinh tế quan trọng, phản ánh diễn biến lạm phát và sức khỏe của nền kinh tế. CPI đo lường mức thay đổi giá hàng hóa, dịch vụ tiêu dùng so với cùng kỳ năm trước, trong khi PPI phản ánh biến động giá tại khâu sản xuất. Kết quả công bố được giới đầu tư theo dõi sát sao do có ảnh hưởng đến kỳ vọng tăng trưởng kinh tế, định hướng chính sách tiền tệ của Ngân hàng Nhân dân Trung Quốc (PBoC) và diễn biến của thị trường tài chính khu vực.

Lịch chốt quyền doanh nghiệp

STT	Mã CK	Sàn	Ngày GDKHQ	Ngày TH	Nội dung sự kiện
1	KSV	HNX	14/07/26	05/08/26	Trả cổ tức năm 2025 bằng tiền, 4,050 đồng/CP
2	KSV	HNX	14/07/26		Trả cổ tức năm 2025 bằng cổ phiếu, tỷ lệ 2:1
3	BDG	UPCoM	14/07/26	31/07/26	Trả cổ tức năm 2025 bằng tiền, 5,000 đồng/CP
4	KCB	UPCoM	14/07/26	30/07/26	Trả cổ tức năm 2025 bằng tiền, 700 đồng/CP
5	SGI	UPCoM	14/07/26	04/08/26	Trả cổ tức năm 2025 bằng tiền, 1,000 đồng/CP
6	PVD	HOSE	14/07/26		Thưởng cổ phiếu, tỷ lệ 1000:669
7	VCG	HOSE	14/07/26		Trả cổ tức năm 2025 bằng cổ phiếu, tỷ lệ 100:8
8	VCG	HOSE	14/07/26	14/08/26	Trả cổ tức năm 2025 bằng tiền, 800 đồng/CP
9	BTU	UPCoM	15/07/26	03/08/26	Trả cổ tức năm 2025 bằng tiền, 1,300 đồng/CP
10	VLB	UPCoM	16/07/26	12/08/26	Trả cổ tức đợt 2/2025 bằng tiền, 1,900 đồng/CP
11	HTG	HOSE	16/07/26	31/07/26	Trả cổ tức đợt 2/2025 bằng tiền, 500 đồng/CP
12	HTG	HOSE	16/07/26		Trả cổ tức năm 2025 bằng cổ phiếu, tỷ lệ 5:1
13	TKU	HNX	16/07/26	31/07/26	Trả cổ tức năm 2025 bằng tiền, 500 đồng/CP
14	QCC	UPCoM	17/07/26	29/07/26	Trả cổ tức năm 2025 bằng tiền, 600 đồng/CP
15	XLV	UPCoM	17/07/26	30/07/26	Trả cổ tức năm 2025 bằng tiền, 1,500 đồng/CP
16	TID	UPCoM	17/07/26	31/07/26	Trả cổ tức năm 2025 bằng tiền, 1,200 đồng/CP
17	HDW	UPCoM	21/07/26	12/08/26	Trả cổ tức năm 2025 bằng tiền, 820 đồng/CP
18	PIC	HNX	21/07/26	24/08/26	Trả cổ tức năm 2025 bằng tiền, 1,000 đồng/CP
19	ICT	HOSE	21/07/26	31/07/26	Trả cổ tức năm 2025 bằng tiền, 1,000 đồng/CP
20	VPS	HOSE	23/07/26	25/08/26	Trả cổ tức năm 2025 bằng tiền, 550 đồng/CP
21	MHC	HOSE	23/07/26		Trả cổ tức năm 2025 bằng cổ phiếu, tỷ lệ 20:1
22	IDC	HNX	23/07/26	14/08/26	Trả cổ tức năm 2025 bằng tiền, 1,500 đồng/CP
23	IDC	HNX	23/07/26		Trả cổ tức năm 2025 bằng cổ phiếu, tỷ lệ 100:10
24	BDW	UPCoM	27/07/26	25/08/26	Trả cổ tức năm 2025 bằng tiền, 1,300 đồng/CP
25	NCT	HOSE	27/07/26	25/08/26	Trả cổ tức năm 2025 bằng tiền, 8,000 đồng/CP
26	SAB	HOSE	28/07/26	28/08/26	Trả cổ tức đợt 2/2025 bằng tiền, 3,000 đồng/CP
27	NTH	HNX	28/07/26	13/08/26	Trả cổ tức đợt 1/2026 bằng tiền, 1,500 đồng/CP
28	LKW	UPCoM	29/07/26	31/08/26	Trả cổ tức năm 2025 bằng tiền, 3,000 đồng/CP
29	NBC	HNX	04/08/26	25/08/26	Trả cổ tức năm 2025 bằng tiền, 600 đồng/CP
30	VPR	UPCoM	04/08/26	20/08/26	Trả cổ tức năm 2025 bằng tiền, 1,000 đồng/CP



Trung tâm Phân tích và Đầu tư

Nguyễn Văn Thanh

Phụ trách khối Phân tích & Đầu tư

Email: thanhnv@apsc.vn

Phân tích cơ bản

Hoàng Ngọc Quyền

Chuyên viên phân tích

Email: quyenhn@apsc.vn

Chiến lược giao dịch

Nguyễn Văn Thiệu

Chuyên viên phân tích

Email: thieunv@apsc.vn

Quan điểm phân tích

Đơn vị phân tích chỉ căn cứ vào những tài liệu, kế hoạch doanh thu, lợi nhuận và cổ tức... thu thập được trên thị trường chứng khoán để làm căn cứ tính toán và đưa ra mức định giá. Thông tin sử dụng trong báo cáo này được chúng tôi thu thập từ những nguồn mà chúng tôi cho là đáng tin cậy. Tuy nhiên, chúng tôi không đảm bảo rằng những thông tin này là hoàn chỉnh hoặc chính xác.

Chuyên viên phân tích trong báo cáo này cam kết rằng (1) quan điểm thể hiện trong báo cáo phân tích này phản ánh chính xác quan điểm cá nhân đối với chứng khoán và/hoặc tổ chức phát hành và (2) chuyên viên phân tích đã/đang/sẽ được miễn trách nhiệm bồi thường trực tiếp hoặc gián tiếp liên quan đến khuyến nghị cụ thể hoặc quan điểm trong báo cáo phân tích này.

Khuyến nghị

CANH MUA Giá cổ phiếu hiện tại trong vùng mua tiềm năng. Ước tính tiềm năng tăng giá lớn hơn hoặc bằng 15 điểm phần trăm trong 12 tháng tới.

CHỜ MUA Giá cổ phiếu hiện tại cao hơn vùng mua tiềm năng. Ước tính tiềm năng tăng giá lớn hơn hoặc bằng 15 điểm phần trăm trong 12 tháng tới.

TRUNG LẬP Ước tính giá cổ phiếu có thể tăng/giảm 10 điểm phần trăm trong 12 tháng tới.

CANH BÁN Ước tính tiềm năng giảm giá trên 10 điểm phần trăm trong 12 tháng tới.



Tuyên bố trách nhiệm

Bản báo cáo và các tài liệu đi kèm chỉ phục vụ cho mục đích cung cấp thông tin tham khảo và được phát hành bởi Công ty Cổ phần Chứng khoán Alpha (APSC), một doanh nghiệp được cấp phép bởi Ủy ban Chứng khoán Nhà nước Việt Nam. Những thông tin sử dụng trong báo cáo được thu thập từ những nguồn đáng tin cậy và APSC không chịu trách nhiệm về tính chính xác của chúng. Không một thông tin cũng như ý kiến nào được viết ra nhằm mục đích quảng cáo hay tác động đến bất kỳ chứng khoán nào. Bất kỳ quyết định đầu tư nào đều dựa trên đánh giá cá nhân của khách hàng, và báo cáo này cùng với các tài liệu đi kèm không thể được sử dụng làm bằng chứng trong bất kỳ tranh chấp pháp lý nào liên quan đến quyết định đầu tư.

© Copyright - Bản quyền thuộc về APSC. Báo cáo này không được phép sao chép tái bản bởi bất kỳ cá nhân hoặc tổ chức nào khi chưa được phép của APSC. Người dùng có thể trích dẫn hoặc trình chiếu báo cáo cho các mục đích phi thương mại. APSC có thể có thỏa thuận cho phép sử dụng cho mục đích thương mại hoặc phân phối lại báo cáo với điều kiện người dùng trả phí cho APSC.

Công ty Cổ phần Chứng Khoán Alpha

Hội sở chính

Tầng 5, 14 Láng Hạ, P.Giảng Võ, TP. Hà Nội

Điện thoại: (024) 3933 4666

Chi nhánh Hải Phòng

Tầng 8, số 04/B1 lô 26 BC đường Lê Hồng Phong, P.Gia Viên,

TP. Hải Phòng

Điện thoại: 0913.399.635

Chi nhánh Thành phố Hồ Chí Minh

Tầng 5, Tòa nhà HDTC, 36 Bùi Thị Xuân, P. Bến Thành, TP. Hồ Chí Minh

Điện thoại: (028) 3535 2115

Chi nhánh Thanh Hoá

Sảnh tầng 1, khách sạn Lam Kinh, Khu đô thị Đông Hương, P. Đông Hương, tỉnh Thanh Hoá

Điện thoại: 0237 3515 009