CHỨNG KHOÁN ALPHA

BẢN TIN THỊ TRƯỜNG NGÀY 23/11/2026

"Ngược dòng phút chót"...

Xem thêm

Bộ phận Phân tích & Đầu tư
Research & Proprietary trading



Lực cầu bắt đáy xuất hiện, VN-Index thu hẹp đà giảm cuối phiên

Đồ thị kỹ thuật VN-Index

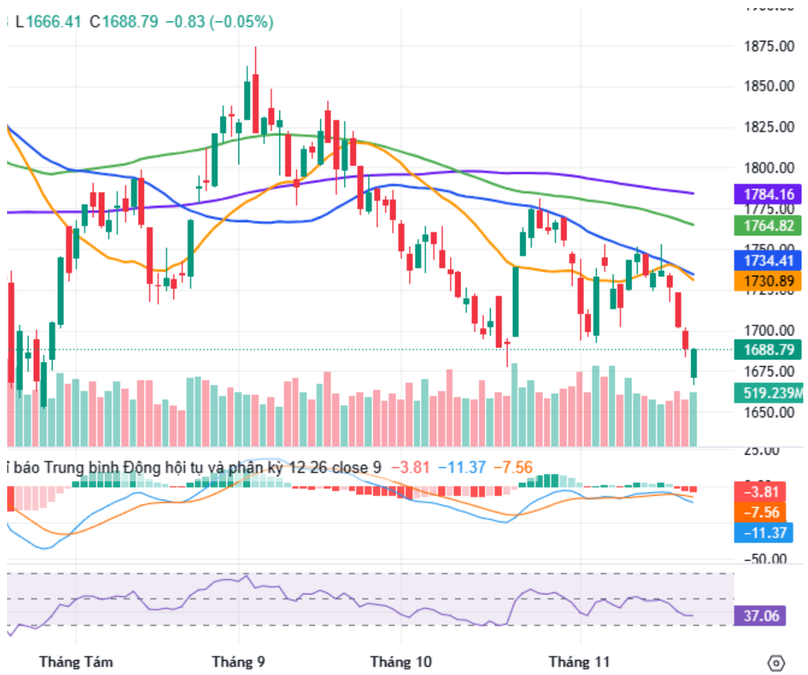

Nguồn: fireant

Giao dịch khối ngoại

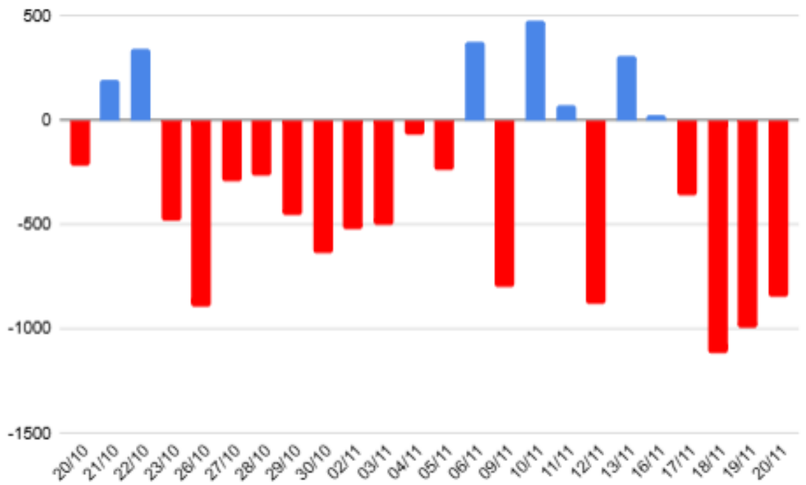

Xu hướng dòng tiền

- Thị trường chứng khoán ngày 20/11 ghi nhận phiên rung lắc mạnh khi áp lực bán khiến VN-Index có lúc giảm hơn 23 điểm, lùi về 1.666 điểm. Tuy nhiên, lực cầu bắt đáy gia tăng trong phiên chiều, giúp chỉ số thu hẹp đáng kể đà giảm. Kết phiên, VN-Index giảm **0,83** điểm **(-0,05%)** xuống **1.688,79** điểm. Độ rộng thị trường nghiêng về bên bán với 206 mã giảm, 91 mã tăng và 65 mã đứng giá.
- **Điểm nhấn trong phiên** đến từ sự phân hóa mạnh tại nhóm ngân hàng. TCB tăng 2,91%, STB tăng 2,61% và CTG tăng nhẹ 0,33%, đóng vai trò nâng đỡ chỉ số trong phiên chiều. Ngược lại, MBB giảm 2,41%, ACB giảm 2,24%, VPB giảm 1,91%, BID giảm 1,64% và VCB giảm 1,18%, tạo áp lực đáng kể lên VN-Index. Riêng VCB, MBB, VPB và BID lấy đi hơn 3,56 điểm của chỉ số.
- **Ở nhóm chứng khoán**, VND tăng 3,89%, SSI tăng 2,30%, trong khi VCI giảm 1,06% và SHS, HCM, VIX đóng cửa tại tham chiếu. **Nhóm bất động sản** ghi nhận một số điểm sáng với TCH tăng 4,91%, VIC tăng 0,79% và VHM giữ giá tham chiếu. Tuy nhiên, NVL giảm 3,11%, KDH giảm 2,53%, DXG giảm 1,35% và PDR giảm 1,33%.
- **Ngược lại, nhóm công nghệ và logistics** chịu áp lực bán với FPT giảm 1,53%, ELC giảm 3,45%, GMD giảm 2,34% và VTP giảm 2,64%. **Dầu khí** là điểm sáng với PVD tăng 3,51%, GAS tăng 1,75%. Thanh khoản HOSE đạt 15.932 tỷ đồng, vẫn thấp hơn bình quân 20 phiên. Khối ngoại tiếp tục bán ròng 895 tỷ đồng, tập trung tại FPT, ACB và HDB.
- **Đánh giá:** Lực cầu bắt đáy giúp VN-Index thu hẹp đà giảm, nhưng độ rộng tiêu cực, thanh khoản yếu và khối ngoại tiếp tục bán ròng.....

Phân tích kỹ thuật

- VN-Index ghi nhận nến xanh hồi phục sau khi chạm hỗ trợ đáy cũ gần đây và hỗ trợ 1.660 điểm, cho thấy lực cầu bắt đáy hoạt động trở lại. Chỉ số vẫn nằm dưới các đường MA quan trọng và chỉ báo MACD histogram mở rộng miền âm đi kèm RSI tiếp tục suy yếu vì vậy rủi ro rung lắc và tiếp tục điều chỉnh vẫn còn, cần được theo dõi kĩ để có chiến lược phù hợp.
- **Kịch bản 1 (50%)** VN-Index hồi phục trở lại vùng 1.690-1.700 điểm và rung lắc trong quá trình tăng.
- **Kịch bản 2 (50%)** VN-Index tiếp tục điều chỉnh về vùng 1.650-1.670 điểm (Ngưỡng tâm lý).

Chiến lược giao dịch

- Nhà đầu tư nên duy trì tỷ trọng cổ phiếu ở mức THẤP. Ưu tiên bảo toàn vốn, chốt lời từng phần tại các nhịp hồi phục và chủ động hạ tỷ trọng những cổ phiếu suy yếu. Tập trung cơ cấu danh mục vào các doanh nghiệp có nền tảng cơ bản tốt, dòng tiền ổn định.
- **MUA Hạn chế mua đuổi và chưa vội mở vị thế mới** khi VN-Index vẫn nằm dưới mốc 1.700 điểm, xu hướng điều chỉnh ngắn hạn chưa được xác nhận kết thúc. Chỉ giải ngân thăm dò với tỷ trọng thấp khi chỉ số kiểm định thành công vùng hỗ trợ 1.660–1.680 điểm, ưu tiên các cổ phiếu có nền tảng tích lũy tốt.
- **BÁN Chủ động hạ tỷ trọng và cơ cấu danh mục** đối với những cổ phiếu suy yếu, đánh mất vùng hỗ trợ hoặc có diễn biến kém hơn thị trường. Đặc biệt, hạn chế nắm giữ các mã đầu cơ, biến động mạnh và chịu áp lực bán ròng lớn; đồng thời không nên sử dụng margin để kiểm soát rủi ro....

CÔNG TY CỔ PHẦN PHÂN BÓN BÌNH ĐIỀN - BFC (HOSE)

Thông tin cổ phiếu

CHỜ MUA

Giá ngày 20/11/2026	**59.00**
Vùng mua/bán tiềm năng	**55-57**
Giá chốt lời	**68-70**
Giá cắt lỗ	**52**
Vốn hóa (tỷ đồng)	3,372.91
SLCP lưu hành (cp)	57,167,993
KLGD BQ 10 phiên	46,480
Giá sổ sách	26.12
EPS hiện tại	4.54
P/E	13.00

Diễn biến giá cổ phiếu



Nguồn: tradingview

Luận điểm đầu tư

Sản lượng tiêu thụ NPK phục hồi mạnh mẽ với vị thế dẫn đầu

- Trong quý III/2026, mảng kinh doanh phân bón NPK cốt lõi của Bình Điền ghi nhận sự bật tăng ấn tượng về quy mô đầu ra với sản lượng tiêu thụ đạt 191.546 tấn, tăng trưởng 26,9% so với cùng kỳ và đưa lũy kế 9 tháng tăng hơn 36%. Kết quả này phản ánh nhu cầu hấp thụ phân bón hồi phục tích cực tại các vùng trọng điểm nông nghiệp ngay sau giai đoạn trầm lắng của quý II. Với hệ thống 5 nhà máy trải dài toàn quốc đạt tổng công suất thiết kế 975.000 tấn/năm cùng thương hiệu "Đầu Trâu" chiếm khoảng 21% thị phần NPK nội địa, BFC duy trì lợi thế quy mô vượt trội để đáp ứng nhanh các đợt cao điểm mùa vụ. Khả năng giữ vững nhịp độ ra hàng giúp doanh nghiệp củng cố vị thế dẫn đầu và tạo tiền đề ổn định dòng tiền hoạt động cho các quý tiếp theo.

Biên lợi nhuận gộp cải thiện nhờ tối ưu hóa hàng tồn kho

- Hoạt động quản trị giá vốn và chu kỳ nguyên liệu của BFC cho thấy chuyển biến tích cực trong quý III/2026 khi biên lợi nhuận gộp mở rộng thêm 1,7 điểm phần trăm so với cùng kỳ, từ mức 10,7% lên 12,4%. Tính đến cuối tháng 9/2026, giá trị hàng tồn kho của doanh nghiệp đã giảm 20,6% (tương đương giảm 577,6 tỷ đồng) so với thời điểm cuối quý II, về mức 2.233 tỷ đồng, qua đó giải tỏa đáng kể áp lực trích lập giảm giá nguyên liệu đầu vào. Trong cơ cấu tồn kho cuối kỳ, lượng nguyên vật liệu như urê, DAP và kali duy trì ở mức 1.506,9 tỷ đồng còn thành phẩm chỉ ở mức 579,9 tỷ đồng, cho thấy tốc độ luân chuyển hàng hóa đang được kiểm soát chặt chẽ.

Đẩy mạnh mở rộng thị phần nội địa và thâm nhập thị trường xuất khẩu

- Bên cạnh thị trường truyền thống, BFC đang chủ động gia tăng độ phủ thương mại nhằm mở rộng không gian tăng trưởng cho mảng sản phẩm chủ lực. Trong quý III/2026, doanh nghiệp mạnh tay đầu tư cho hệ thống phân phối và tiếp thị với chi phí bán hàng đạt 185,3 tỷ đồng, tăng 132,2% so với mức 79,8 tỷ đồng cùng kỳ năm trước, đồng thời nới rộng chính sách tín dụng thương mại đưa khoản phải thu khách hàng lên 1.127,6 tỷ đồng để kích cầu đại lý. Chiến lược này giúp BFC giữ vững thế áp đảo tại khu vực miền Nam và từng bước gia tăng hiện diện tại miền Trung, miền Bắc cũng như các thị trường xuất khẩu lân cận như Campuchia, Lào và Myanmar. Việc đa dạng hóa kênh tiêu thụ giúp giảm bớt sự phụ thuộc vào tính mùa vụ cục bộ của một khu vực địa lý.
- **Kết quả kinh doanh.** Qúy 3/2026, BFC đạt doanh thu 3.051 tỷ đồng, lợi nhuận gộp 378,7 tỷ đồng (+71,5% yoy), nhưng LNST cổ đông công ty mẹ chỉ 60,3 tỷ đồng (-1,4% yoy) do chi phí bán hàng, quản lý và tài chính tăng hơn gấp đôi.

DANH MỤC CỔ PHIẾU QUAN TÂM

STT	Ngày cập nhật	Mã cổ phiếu	Khuyến nghị	Ngành	Vùng mua/bán	Giá chốt lời	Giá cắt lỗ	Lợi nhuận kỳ vọng
1	26/10/2026	TCB	CANH MUA	Ngân hàng	34-35	38-40	31	12%
2	27/10/2026	FTS	TRUNG LẬP	Chứng khoán	15-16	19-20	13.5	26.7%
3	28/10/2026	SSI	TRUNG LẬP	Chứng khoán	18-19	21-22	17	16.7%
4	29/10/2026	TNG	CANH MUA	Dệt may	19-20	23-24	18	21.1%
5	30/10/2026	HPG	CHỜ MUA	Ngành Thép	19-20	23-24	18	21.1%
6	02/11/2026	FRT	TRUNG LẬP	Bán lẻ	135-140	165-170	128	22%
7	03/11/2026	VJC	TRUNG LẬP	Hàng không	120-125	145-150	113	20.8%
8	04/11/2026	FCN	TRUNG LẬP	Xây dựng	10-10.5	11.5-12	9.5	15%
9	05/11/2026	SHS	CHỜ MUA	Chứng khoán	12-13	15-16	11	25%
10	06/11/2026	HDC	CHỜ MUA	Bất động sản	11-12	14-15	10	27%
11	09/11/2026	DXG	CHỜ MUA	Bất động sản	10- 10.5	12-12.5	9.3	20%
12	10/11/2026	REE	TRUNG LẬP	Tiện ích	44-45	50-52	41	14%
13	11/11/2026	HHV	TRUNG LẬP	Đầu tư công	9-9.5	10.5-11	8.5	17%
14	12/11/2026	PVT	TRUNG LẬP	Vận tải	19-20	22-23	18	15.7%
15	13/11/2026	NKG	CHỜ MUA	Ngành thép	11.5-12	14-15	11	30%
16	16/11/2026	POW	CHỜ MUA	Năng lượng	12-12.5	14-14.5	11	16.7%
17	17/11/2026	NT2	TRUNG LẬP	Năng lượng	21-22	25-26	19	19%
18	18/11/2026	CTS	CANH MUA	Chứng khoán	23-24	27-28	22	17.4%
19	19/11/2026	KDH	CHỜ MUA	Bất động sản	14-15	18-19	13	28.5%
20	20/11/2026	CTD	CHỜ MUA	Xây dựng	70-72	83-85	65	18.5%
21	23/11/2026	BFC	CHỜ MUA	Hóa chất	55-57	68-70	52	23.6%

Thị trường thế giới

- **Cổ phiếu AI lao dốc, Nasdaq sụt hơn 5%, S&P 500 và Dow Jones rơi vào vùng điều chỉnh.** Kết phiên 20/11 Nasdaq Composite giảm mạnh 5,28% xuống 22.617,73 điểm, nâng mức giảm từ đầu năm lên 2,7%. S&P 500 mất 3,7% xuống 6.910,39 điểm, trong khi Dow Jones giảm 1,93% còn 48.147,33 điểm.
- **Lợi suất trái phiếu toàn cầu lao dốc khi làn sóng bán tháo AI gây hoảng loạn.** Làn sóng bán tháo cổ phiếu công nghệ liên quan đến AI khiến dòng tiền chuyển dịch sang các tài sản trú ẩn an toàn, thúc đẩy giá trái phiếu chính phủ tăng và lợi suất đồng loạt đi xuống. Lợi suất trái phiếu Kho bạc Mỹ kỳ hạn 10 năm giảm về khoảng 4,84%, trong khi lợi suất trái phiếu Nhật Bản kỳ hạn 10 năm xuống 1,795%, thấp nhất kể từ cuối tháng 6; lợi suất trái phiếu Đức cũng giảm về mức thấp nhất kể từ cuối tháng 8.

Thị trường trong nước

- **Đề xuất giảm 50% thuế chuyển nhượng chứng khoán để hỗ trợ thị trường.** Ngày 19/11/2026, Hiệp hội Các nhà đầu tư tài chính Việt Nam (VAFI) kiến nghị giảm thuế chuyển nhượng chứng khoán từ 0,1% xuống 0,05% giá trị giao dịch nhằm giảm chi phí đầu tư và thu hút dòng tiền. Bên cạnh đó, VAFI đề xuất hạ mặt bằng lãi suất, đẩy nhanh giải ngân đầu tư công, tăng cường công bố thông tin doanh nghiệp và khuyến khích các công ty niêm yết tạm ứng cổ tức tiền mặt, mua cổ phiếu quỹ. Hiệp hội cũng khuyến nghị lãnh đạo doanh nghiệp tăng sở hữu cổ phiếu nhằm góp phần ổn định tâm lý và thị trường. Đây mới là kiến nghị của VAFI, chưa phải chính sách đã được thông qua.
- **Quốc hội thông qua Luật Phát triển doanh nghiệp nhỏ và vừa, có hiệu lực từ 1/7/2027.** Sáng 20/11/2026, Quốc hội thông qua Luật Phát triển doanh nghiệp nhỏ và vừa với 485/485 đại biểu có mặt tán thành; luật gồm 4 chương, 32 điều và có hiệu lực từ ngày 1/7/2027. Luật điều chỉnh tiêu chí xác định doanh nghiệp nhỏ và vừa lên tối đa 300 lao động, doanh thu 400 tỷ đồng hoặc tổng nguồn vốn 150 tỷ đồng. Các chính sách hỗ trợ đáng chú ý gồm giảm tối thiểu 30% tiền thuê lại đất trong 5 năm đầu tại khu công nghiệp, ưu tiên một số gói thầu ngân sách có giá trị không quá 20 tỷ đồng và hỗ trợ tiếp cận vốn, mặt bằng, thị trường.

Thị trường hàng hóa

- **Lao dốc hơn 4%, vàng thế giới về sát 3,500 USD.** Đà giảm của giá vàng tiếp diễn trong phiên ngày 20/11, kéo kim loại quý này xuống mức thấp nhất trong 14 tháng và hướng tới tuần giảm mạnh nhất trong 8 tháng. Giá vàng chịu sức ép từ triển vọng lãi suất ngày càng cứng rắn của Fed, cùng làn sóng bán tháo cổ phiếu liên quan đến AI. Vào lúc 14h36 ngày 20/11 theo giờ miền Đông nước Mỹ, giá vàng giao ngay giảm 2.8%, xuống còn 3,518.50 USD/ounce, sau khi có thời điểm chạm 3,513.54 USD/ounce – mức thấp nhất kể từ tháng 9/2025. Tính từ đầu tuần, giá vàng đã mất khoảng 9.5%. Hợp đồng vàng tương lai của Mỹ giao tháng 12 giảm 4.5%, xuống còn 3,519.10 USD/ounce. Đà giảm của vàng càng mạnh hơn sau những phát biểu mang thiên hướng thắt chặt chính sách tiền tệ của các quan chức Fed, tương đồng với thông điệp tại cuộc họp tháng 10 của Ủy ban Thị trường Mở Liên bang (FOMC).



Dow 30	48,147.33	-949.73 / -1.9%
Dow 30 Futures	48,897.60	+750.20 / +1.56%
Nasdaq Futures	25,756.30	+727.30 / +2.91%
S&P 500 Futures	7,072.10	+161.30 / +2.34%
Nikkei 225	56,436.65	-3,007.56 / -5%
Shanghai	3,533.79	-43.82 / -1.2%
Hang Seng	22,410.80	-430.82 / -1.8%
KOSPI	4,676.69	-193.27 / -3.97%
FTSE 100	10,346.34	-106.34 / -1%
FTSE 100 Futures	10,382.80	+72.90 / +0.71%



XAU/USD	3,587.63	+49.52 / +1.4%
Gold	3,586.50	+71.10 / +2.02%
Copper	5.5435	+0.0735 / +1.34%
Brent Oil	89.840	-0.110 / -0.12%
London Sugar	487.90	-0.30 / 0%
Silver	42.095	+1.025 / +2.5%
Crude Oil WTI	83.350	-0.060 / -0.07%
Platinum	1,305.15	+19.15 / +1.49%
London Coffee	2,891.00	-86.00 / -2.8%
US Wheat	593.88	+1.88 / +0.32%
US Corn	435.30	-13.45 / -3%

PNJ: 3 giám đốc cao cấp của PNJ từ nhiệm

- PNJ đã chấp thuận đơn từ nhiệm theo nguyện vọng cá nhân của ba giám đốc cao cấp gồm ông Đào Trung Kiên (Chiến lược và Quản trị hiệu quả hoạt động), ông Nguyễn Chí Kiên (Nguồn nhân lực) và bà Trương Hoài Anh (Khách hàng và Bán lẻ), có hiệu lực từ ngày 26/11/2026. Trước đó, ông Nguyễn Minh Hải, Giám đốc cao cấp phụ trách Tài chính, cũng đã rời vị trí từ ngày 17/11, nâng tổng số lãnh đạo cấp cao từ nhiệm lên 4 người trong tháng 11.

HDB: HDBank mua lại trước hạn 440 tỷ đồng trái phiếu

- Ngày 13/11/2026, HDBank đã hoàn tất mua lại trước hạn toàn bộ lô trái phiếu mã HDBL2431021 với tổng giá trị phát hành 440 tỷ đồng, gồm 4.400 trái phiếu mệnh giá 100 triệu đồng/trái phiếu. Lô trái phiếu được phát hành tháng 11/2024, kỳ hạn 7 năm và dự kiến đáo hạn vào tháng 11/2031; giá mua lại thực tế gần 107,5 triệu đồng/trái phiếu. Động thái này tiếp nối các đợt tất toán trái phiếu trước hạn của ngân hàng, trong bối cảnh HDBank cũng dự kiến mua lại hơn 2.423 tỷ đồng trái phiếu vào ngày 27/11/2026.

TCB: Techcombank liên tiếp phát hành trái phiếu lãi suất gần 9%/năm

- Trong vòng một tuần (12–18/11/2026), Techcombank (TCB) đã phát hành thành công 3 lô trái phiếu riêng lẻ, tổng giá trị 7.500 tỷ đồng, cùng kỳ hạn 36 tháng và lãi suất cố định 8,9–9%/năm. Trong đó, lô phát hành ngày 12/11 có giá trị 2.500 tỷ đồng, lãi suất 9%; hai lô ngày 17–18/11 huy động thêm 5.000 tỷ đồng với lãi suất 8,9%. Nguồn vốn dự kiến bổ sung cho hoạt động cho vay khách hàng doanh nghiệp và cá nhân. Tính từ đầu năm, TCB đã huy động khoảng 41.900 tỷ đồng qua kênh trái phiếu, phản ánh nhu cầu tăng cường nguồn vốn trung và dài hạn của ngân hàng.

BIDV: Giảm lãi suất cho vay, triển khai 14 chương trình tín dụng ưu đãi với quy mô 500.000 tỷ .

- Trong quý IV/2026, BIDV triển khai 14 chương trình tín dụng ưu đãi dành cho khách hàng doanh nghiệp và cá nhân, với tổng doanh số giải ngân dự kiến 500.000 tỷ đồng. Đáng chú ý, gói tín dụng ngắn hạn bằng VND quy mô 100.000 tỷ đồng có lãi suất từ 6%/năm, thấp hơn tối đa 2 điểm phần trăm so với thông thường. Từ ngày 21/10, ngân hàng cũng giảm 0,5 điểm phần trăm/năm lãi suất huy động kỳ hạn từ 6 tháng trở lên, tạo cơ sở điều chỉnh giảm lãi suất cho vay đối với các khoản vay thả nổi; dự kiến hơn 300.000 tỷ đồng dư nợ hiện hữu được hưởng chính sách này đến cuối năm.

Tăng/ giảm ngành trong phiên

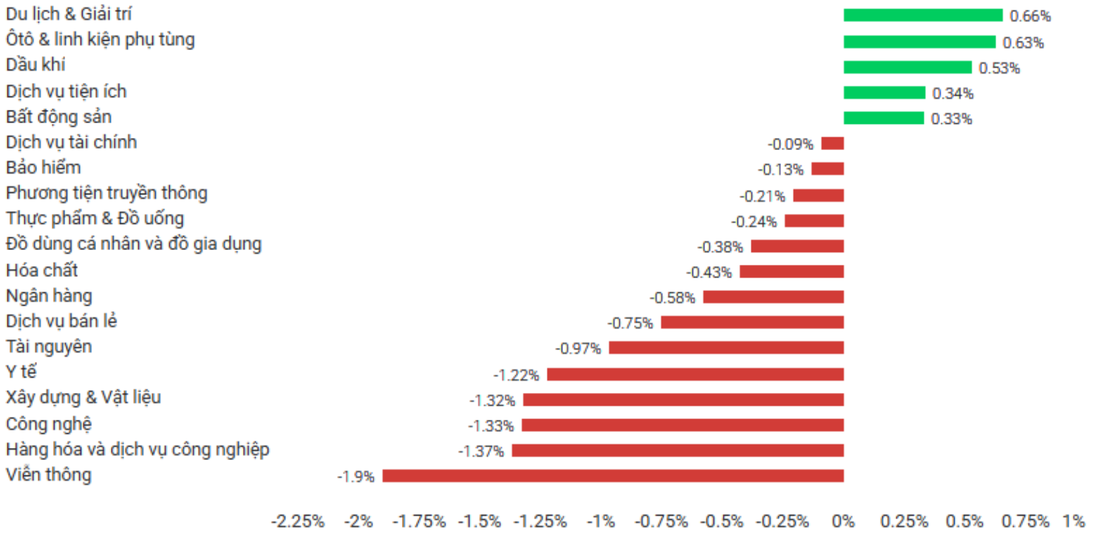

Top cổ phiếu tăng giảm trong phiên

Mã CK	Giá	Thay đổi	Giá trị (Tỷ đồng)	Mã CK	Giá	Thay đổi	Giá trị (Tỷ đồng)
BMJ	13.90	2.00 (16.81%)	2,787.92	HIO	8.37	-0.63 (-7.00%)	382.88
BFC	59.00	3.00 (5.36%)	4,806.62	BKG	1.60	-0.12 (-6.98%)	1,093.23
TCH	13.90	0.65 (4.91%)	209,454.70	DCL	35.45	-2.65 (-6.96%)	180.80
DTA	4.18	0.19 (4.76%)	100.50	HSL	6.48	-0.48 (-6.90%)	104.33
SGT	9.95	0.40 (4.19%)	4.97	KOS	2.86	-0.21 (-6.84%)	26,195.68

Nguồn: VNdirect

Công bố số liệu kinh tế vĩ mô Việt Nam tháng 11/2026 – 03/12/2026

- Sự kiện công bố các số liệu kinh tế vĩ mô của Việt Nam trong tháng 11/2026, cung cấp bức tranh tổng quan về tình hình tăng trưởng kinh tế, sản xuất công nghiệp, thương mại, xuất nhập khẩu, đầu tư và lạm phát. Những dữ liệu này giúp đánh giá sức khỏe nền kinh tế, triển vọng tăng trưởng và định hướng điều hành chính sách kinh tế, đồng thời tác động đến tâm lý nhà đầu tư, diễn biến thị trường chứng khoán và dòng vốn trên thị trường tài chính trong nước.

Lãi suất cho vay cơ bản của Trung Quốc – 20/11/2026

- Đợt công bố lãi suất cho vay cơ bản (LPR) của Trung Quốc vào ngày 20/11/2026 phản ánh định hướng điều hành chính sách tiền tệ của nước này nhằm hỗ trợ nền kinh tế và định hình chi phí tín dụng. Quyết định lãi suất này là thước đo then chốt phản ánh kỳ vọng về sức khỏe kinh tế cùng triển vọng đầu tư của thị trường lớn thứ hai thế giới. Động thái điều chỉnh sẽ tác động trực tiếp đến đồng Nhân dân tệ (CNY), thị trường hàng hóa toàn cầu và tâm lý dòng vốn trên các thị trường tài chính quốc tế.

Tăng trưởng GDP sơ bộ của Mỹ (q/q) – 25/11/2026

- Số liệu tăng trưởng GDP sơ bộ của Mỹ công bố ngày 25/11/2026 phản ánh tốc độ mở rộng của nền kinh tế trong quý, qua đó cung cấp cái nhìn tổng quan về sức khỏe kinh tế và triển vọng tăng trưởng. Đây là chỉ báo quan trọng giúp đánh giá sức mạnh tiêu dùng, đầu tư và hoạt động sản xuất, đồng thời tác động đến kỳ vọng điều hành lãi suất của Fed, biến động đồng USD và tâm lý nhà đầu tư trên thị trường tài chính quốc tế.

Số đơn xin trợ cấp thất nghiệp lần đầu của Mỹ – 26/11/2026

- Đợt công bố số đơn xin trợ cấp thất nghiệp lần đầu của Mỹ vào ngày 26/11/2026 phản ánh tình hình thị trường lao động và định hướng điều hành chính sách của nước này nhằm hỗ trợ nền kinh tế cũng như định hình chi phí tín dụng. Quyết định dữ liệu này là thước đo then chốt phản ánh kỳ vọng về sức khỏe kinh tế cùng triển vọng đầu tư của nền kinh tế lớn nhất thế giới. Động thái biến động sẽ tác động trực tiếp đến đồng Đô la Mỹ (USD), thị trường hàng hóa toàn cầu và tâm lý dòng vốn trên các thị trường tài chính quốc tế.

Lịch chốt quyền doanh nghiệp

STT	Mã CK	Sàn	Ngày GDKHQ	Ngày TH	Nội dung sự kiện
1	VFG	HOSE	09/11/26	26/11/26	Trả cổ tức đợt 1/2026 bằng tiền, 1,000 đồng/CP
2	GCF	UPCoM	09/11/26	11/12/26	Trả cổ tức năm 2025 bằng tiền, 500 đồng/CP
3	MFS	UPCoM	09/11/26	15/12/26	Trả cổ tức năm 2025 bằng tiền, 2,500 đồng/CP
4	MVB	HNX	09/11/26	25/11/26	Trả cổ tức năm 2025 bằng tiền, 1,050 đồng/CP
5	CHS	UPCoM	09/11/26	27/11/26	Trả cổ tức năm 2025 bằng tiền, 850 đồng/CP
6	VPI	HOSE	10/11/26		Trả cổ tức đợt 2/2025 bằng cổ phiếu, tỷ lệ 10:1
7	BHA	UPCoM	10/11/26	20/11/26	Trả cổ tức đợt 1/2025 bằng tiền, 750 đồng/CP
8	GVR	HOSE	10/11/26	10/12/26	Trả cổ tức năm 2025 bằng tiền, 400 đồng/CP
9	TNG	HNX	10/11/26	20/11/26	Trả cổ tức đợt 2/2026 bằng tiền, 500 đồng/CP
10	PTC	HOSE	10/11/26	26/11/26	Trả cổ tức năm 2025 bằng tiền, 500 đồng/CP
11	VNM	HOSE	11/11/26	26/11/26	Trả cổ tức đợt 1/2026 bằng tiền, 2,500 đồng/CP
12	PPC	HOSE	11/11/26	30/11/26	Trả cổ tức năm 2025 bằng tiền, 450 đồng/CP
13	WCS	HNX	11/11/26	01/12/26	Trả cổ tức năm 2025 bằng tiền, 5,000 đồng/CP
14	GMX	HNX	11/11/26	20/11/26	Trả cổ tức đợt 2/2026 bằng tiền, 600 đồng/CP
15	PAI	UPCoM	11/11/26	30/11/26	Trả cổ tức năm 2025 bằng tiền, 800 đồng/CP
16	HPA	HOSE	11/11/26	27/11/26	Trả cổ tức năm 2026 bằng tiền, 1,800 đồng/CP
17	LBM	HOSE	12/11/26	15/12/26	Trả cổ tức đợt 1/2026 bằng tiền, 1,800 đồng/CP
18	MTV	UPCoM	13/11/26	22/12/26	Trả cổ tức năm 2025 bằng tiền, 700 đồng/CP
19	VSH	HOSE	13/11/26	30/11/26	Trả cổ tức đợt 2/2026 bằng tiền, 1,000 đồng/CP
20	TBC	HOSE	13/11/26	30/11/26	Trả cổ tức đợt 2/2026 bằng tiền, 1,000 đồng/CP
21	SJD	HOSE	16/11/26	18/12/26	Trả cổ tức năm 2025 bằng tiền, 1,600 đồng/CP
22	MCM	HOSE	16/11/26	18/12/26	Trả cổ tức đợt 1/2026 bằng tiền, 1,000 đồng/CP
23	NSC	HOSE	17/11/26	18/12/26	Trả cổ tức đợt 2/2025 bằng tiền, 2,000 đồng/CP
24	PVB	HNX	18/11/26	10/12/26	Trả cổ tức năm 2025 bằng tiền, 1,000 đồng/CP
25	SFC	HOSE	18/11/26	15/01/27	Trả cổ tức năm 2026 bằng tiền, 1,800 đồng/CP
26	MQN	UPCoM	19/11/26		Trả cổ tức năm 2025 bằng cổ phiếu, tỷ lệ 1000:135
27	MH3	UPCoM	19/11/26	04/12/26	Trả cổ tức năm 2025 bằng tiền, 1,600 đồng/CP
28	TIX	HOSE	20/11/26	23/12/26	Trả cổ tức đợt 2/2026 bằng tiền, 1,300 đồng/CP
29	VLP	UPCoM	30/11/26	25/12/26	Trả cổ tức năm 2025 bằng tiền, 150 đồng/CP
30	MPY	UPCoM	01/12/26	25/12/26	Trả cổ tức năm 2025 bằng tiền, 648 đồng/CP

Trung tâm Phân tích và Đầu tư

Nguyễn Văn Thanh

Phụ trách khối Phân tích & Đầu tư

Email: thanhnv@apsc.vn

Chiến lược giao dịch

Nguyễn Văn Thiệu

Chuyên viên phân tích

Email: thieunv@apsc.vn

Quan điểm phân tích

Đơn vị phân tích chỉ căn cứ vào những tài liệu, kế hoạch doanh thu, lợi nhuận và cổ tức... thu thập được trên thị trường chứng khoán để làm căn cứ tính toán và đưa ra mức định giá. Thông tin sử dụng trong báo cáo này được chúng tôi thu thập từ những nguồn mà chúng tôi cho là đáng tin cậy. Tuy nhiên, chúng tôi không đảm bảo rằng những thông tin này là hoàn chỉnh hoặc chính xác.

Chuyên viên phân tích trong báo cáo này này cam kết rằng (1) quan điểm thể hiện trong báo cáo phân tích này phản ánh chính xác quan điểm cá nhân đối với chứng khoán và/hoặc tổ chức phát hành và (2) chuyên viên phân tích đã/đang/sẽ được miễn trách nhiệm bồi thường trực tiếp hoặc gián tiếp liên quan đến khuyến nghị cụ thể hoặc quan điểm trong báo cáo phân tích này.

Khuyến nghị

CANH MUA Giá cổ phiếu hiện tại trong vùng mua tiềm năng. Ước tính tiềm năng tăng giá lớn hơn hoặc bằng 15 điểm phần trăm trong 12 tháng tới.

CHỜ MUA Giá cổ phiếu hiện tại cao hơn vùng mua tiềm năng. Ước tính tiềm năng tăng giá lớn hơn hoặc bằng 15 điểm phần trăm trong 12 tháng tới.

TRUNG LẬP Ước tính giá cổ phiếu có thể tăng/giảm 10 điểm phần trăm trong 12 tháng tới.

CANH BÁN Ước tính tiềm năng giảm giá trên 10 điểm phần trăm trong 12 tháng tới.



Tuyên bố trách nhiệm

Bản báo cáo và các tài liệu đi kèm chỉ phục vụ cho mục đích cung cấp thông tin tham khảo và được phát hành bởi Công ty Cổ phần Chứng khoán Alpha (APSC), một doanh nghiệp được cấp phép bởi Ủy ban Chứng khoán Nhà nước Việt Nam. Những thông tin sử dụng trong báo cáo được thu thập từ những nguồn đáng tin cậy và APSC không chịu trách nhiệm về tính chính xác của chúng. Không một thông tin cũng như ý kiến nào được viết ra nhằm mục đích quảng cáo hay tác động đến bất kỳ chứng khoán nào. Bất kỳ quyết định đầu tư nào đều dựa trên đánh giá cá nhân của khách hàng, và báo cáo này cùng với các tài liệu đi kèm không thể được sử dụng làm bằng chứng trong bất kỳ tranh chấp pháp lý nào liên quan đến quyết định đầu tư.

© Copyright - Bản quyền thuộc về APSC. Báo cáo này không được phép sao chép tái bản bởi bất kỳ cá nhân hoặc tổ chức nào khi chưa được phép của APSC. Người dùng có thể trích dẫn hoặc trình chiếu báo cáo cho các mục đích phi thương mại. APSC có thể có thỏa thuận cho phép sử dụng cho mục đích thương mại hoặc phân phối lại báo cáo với điều kiện người dùng trả phí cho APSC.

Công ty Cổ phần Chứng Khoán Alpha

Hội sở chính
Tầng 5, 14 Láng Hạ, P.Giảng Võ, TP. Hà Nội
Điện thoại: (024) 3933 4666

Chi nhánh Hải Phòng
Tầng 8, số 04/B1 lô 26 BC đường Lê Hồng Phong, P.Gia Viên,
TP. Hải Phòng
Điện thoại: 0913.399.635

Chi nhánh Thành phố Hồ Chí Minh
Tầng 5, Tòa nhà HDTC, 36 Bùi Thị Xuân, P. Bến Thành, TP. Hồ Chí Minh
Điện thoại: (028) 3535 2115