CHỨNG KHOÁN ALPHA

BẢN TIN THỊ TRƯỜNG NGÀY 25/11/2026

“Lấy lại sắc xanh”...

Xem thêm

Bộ phận Phân tích & Đầu tư

Research & Proprietary trading



VN-Index hồi phục kỹ thuật, dòng tiền vẫn đứng ngoài quan sát

Đồ thị kỹ thuật VN-Index

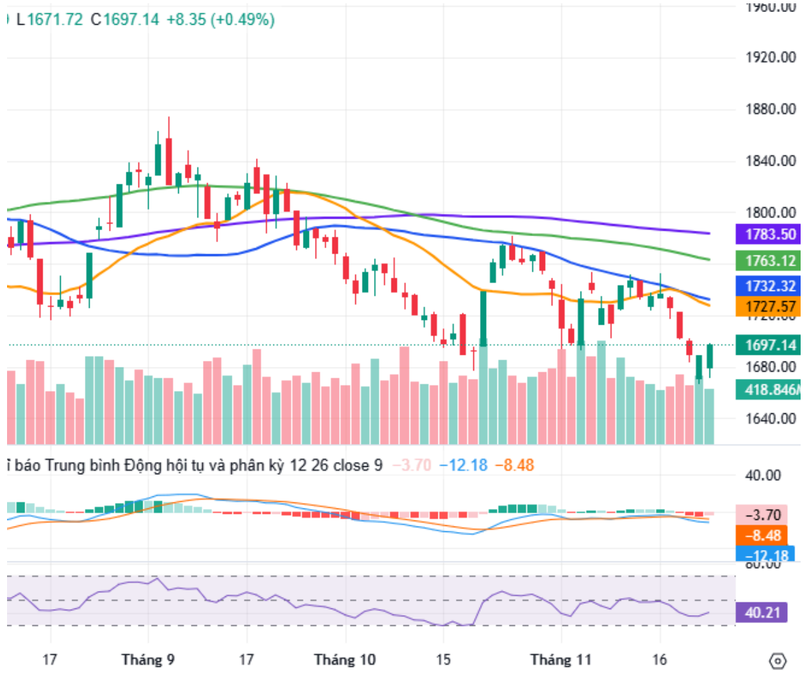

Nguồn: fireant

Giao dịch khối ngoại

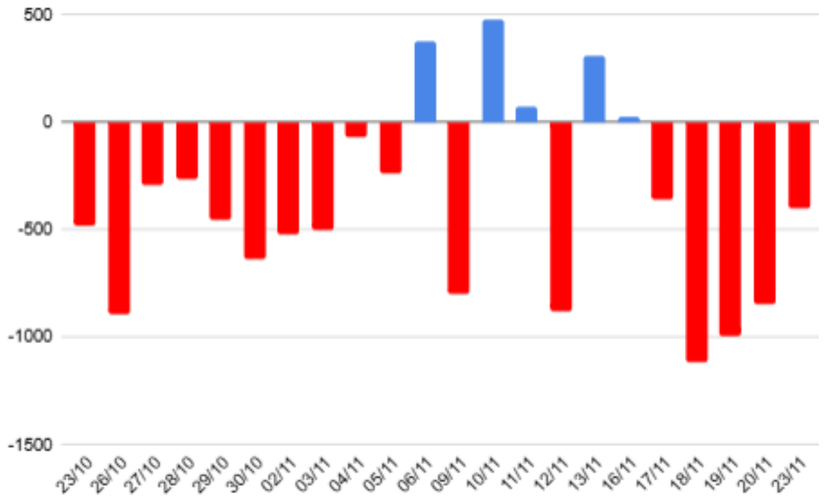

Xu hướng dòng tiền

- Thị trường chứng khoán ngày 23/11 ghi nhận phiên hồi phục sau 4 phiên giảm liên tiếp nhờ lực cầu bắt đáy cải thiện trong phiên chiều. Sau khi có thời điểm lùi về 1.671,72 điểm, VN-Index đảo chiều tăng **8,35** điểm **(+0,49%)** lên **1.697,14** điểm. Độ rộng thị trường nghiêng nhẹ về phía tích cực với 161 mã tăng, 132 mã giảm và 111 mã đứng giá trên HOSE.
- **Điểm nhấn trong phiên** đến từ nhóm cổ phiếu vốn hóa lớn, đặc biệt là VIC và VHM, đóng vai trò nâng đỡ chính cho chỉ số. VIC tăng 1,57%, đóng góp khoảng 6,06 điểm, trong khi VHM tăng 1,82%, đóng góp thêm 1,86 điểm cho VN-Index. Bên cạnh đó, FPT trở thành điểm sáng nổi bật của thị trường khi tăng 4,11%, với giá trị giao dịch gần 778 tỷ đồng, góp phần củng cố đà hồi phục của chỉ số.
- **Ở nhóm ngân hàng và chứng khoán,** diễn biến phân hóa tiếp tục chiếm ưu thế. **Nhóm ngân hàng** chịu áp lực điều chỉnh tại một số cổ phiếu lớn như TCB giảm 2,12%, MBB giảm 0,82% và VPB giảm 0,24%. Ở chiều ngược lại, CTG tăng 0,83%, VCB tăng 0,20% và SHB tăng 0,48%. **Nhóm chứng khoán** cũng giao dịch kém tích cực với SSI giảm 1,25%, VND giảm 1,70% và VIX giảm 0,39%, phản ánh tâm lý thận trọng của dòng tiền trước thanh khoản suy yếu.
- **Nhóm bán lẻ** chịu áp lực điều chỉnh với MWG giảm 1,12% và MSN giảm 1,14%. Thanh khoản HOSE đạt 12.690 tỷ đồng, thấp hơn bình quân 20 phiên. Khối ngoại tiếp tục bán ròng khoảng 407 tỷ đồng tập trung tại HDB, SSI và VIX
- **Đánh giá:** VN-Index hồi phục sau 4 phiên giảm, nhưng thanh khoản thấp và dòng tiền phân hóa cho thấy xu hướng tăng chưa được xác nhận.....

Phân tích kỹ thuật

- VN-Index ghi nhận nến tăng hồi phục sau bốn phiên giảm sau khi điều chỉnh về hỗ trợ các đáy cũ, tuy nhiên khối lượng giao dịch vẫn thấp hơn bình quân 20 phiên và chỉ số vẫn nằm dưới các đường MA quan trọng nên đây vẫn được đánh giá là nhịp hồi kỹ thuật và cần quan sát thêm trong các phiên tiếp theo.
- **Kịch bản 1 (50%)** VN-Index hồi phục trở lại vùng 1.700-1.710 điểm và rung lắc trong quá trình tăng.
- **Kịch bản 2 (50%)** VN-Index tiếp tục điều chỉnh về vùng 1.660-1.680 điểm (Đáy cũ gần đây).

Chiến lược giao dịch

- Nhà đầu tư nên duy trì tỷ trọng cổ phiếu ở mức THẤP. Ưu tiên bảo toàn vốn, chốt lời từng phần tại các nhịp hồi phục và chủ động hạ tỷ trọng những cổ phiếu suy yếu. Tập trung cơ cấu danh mục vào các doanh nghiệp có nền tảng cơ bản tốt, dòng tiền ổn định.
- **MUA Hạn chế mua đuổi và mở vị thế mới** với tỷ trọng lớn khi VN-Index đang trong nhịp hồi phục kỹ thuật. Chỉ giải ngân thăm dò tỷ trọng thấp khi chỉ số vượt vững chắc vùng 1.700 điểm kèm thanh khoản cải thiện, ưu tiên các cổ phiếu có nền tảng cơ bản tốt và dòng tiền duy trì tích cực.
- **BÁN Chủ động hạ tỷ trọng và cơ cấu danh mục** đối với những cổ phiếu suy yếu, đánh mất vùng hỗ trợ hoặc có diễn biến kém hơn thị trường. Đặc biệt, hạn chế nắm giữ các mã đầu cơ, biến động mạnh và chịu áp lực bán ròng lớn; đồng thời không nên sử dụng margin để kiểm soát rủi ro....

CÔNG TY CỔ PHẦN TẬP ĐOÀN HÀ ĐÔ - HDG (HOSE)

Thông tin cổ phiếu

CHỜ MUA

Giá ngày 23/11/2026	**16.75**
Vùng mua/bán tiềm năng	**15-16**
Giá chốt lời	**19-20**
Giá cắt lỗ	**13.5**
Vốn hóa (tỷ đồng)	6,816.54
SLCP lưu hành (cp)	406,957,333
KLGD BQ 10 phiên	2,379,630
Giá sổ sách	17.56
EPS hiện tại	1.92
P/E	8.71

Diễn biến giá cổ phiếu



Nguồn: tradingview

Luận điểm đầu tư

Dòng tiền từ điện ổn định, sẵn sàng bứt phá nhờ Bình Gia

- Trong quý III/2026, mảng năng lượng tiếp tục đóng vai trò xương sống khi mang về 469 tỷ đồng doanh thu (chiếm hơn 78% tổng nguồn thu), dù sụt giảm 20,6% so với cùng kỳ do điều kiện thủy văn El Nino kém thuận lợi làm sản lượng toàn hệ thống giảm 27,4% xuống còn 398 triệu kWh. Điểm sáng tích cực là các nhà máy điện mặt trời và điện gió duy trì hiệu suất vận hành ổn định, giúp lũy kế 9 tháng mảng điện vẫn đạt 1.353 tỷ đồng doanh thu và biên lợi nhuận gộp hợp nhất vươn lên 71,3%. Về dài hạn, động lực tăng trưởng mới đang được chuẩn bị kỹ lưỡng với dự án điện gió Bình Gia (công suất 80 MW, tổng mức đầu tư 3.052,5 tỷ đồng) dự kiến vận hành thương mại vào quý III/2028. Mặc dù khoản trích lập dự phòng 865,8 tỷ đồng tại hai dự án điện mặt trời Hồng Phong 4 và SP Infra 1 vẫn là điểm cần theo dõi, nhưng dòng tiền đều đặn từ các nhà máy hiện hữu vẫn đảm bảo khả năng trả nợ gốc vay đúng hạn.

Mảng bất động sản nhà ở : Gỡ nút thắt pháp lý, sẵn sàng mở bán trăm căn Charm Villas

- Dù chưa đóng góp nhiều vào doanh thu ngắn hạn (chỉ chiếm khoảng 2,5% cơ cấu 9 tháng đầu năm 2026 do tạm ngưng mở bán mới), mảng bất động sản nhà ở của Hà Đô vừa ghi nhận bước ngoặt pháp lý quan trọng trong quý III/2026. Cụ thể, dự án trọng điểm Hado Charm Villas đã có quyết định về tiền sử dụng đất bổ sung và hoàn tất nghĩa vụ tài chính, sẵn sàng tung ra thị trường 104 căn biệt thự, liền kề còn lại để hiện thực hóa dòng tiền lớn từ cuối năm 2026 sang năm 2027. Song song đó, quỹ đất sạch tại khu vực phía Nam như dự án Linh Trung cũng được xúc tiến hoàn thiện thủ tục để tái khởi động triển khai vào năm 2027.

Dòng tiền kinh doanh dồi dào, giảm nợ vay và sạch lỗ tỷ giá

- Sức khỏe tài chính của Hà Đô ghi nhận sự cải thiện rõ rệt tính đến cuối quý III/2026 khi tổng nợ vay ngắn và dài hạn giảm 10,1% (tương đương giảm 472,5 tỷ đồng) so với đầu năm, xuống còn 4.226,9 tỷ đồng. Dòng tiền thuần từ hoạt động kinh doanh đạt mức ấn tượng 707,6 tỷ đồng trong 9 tháng, giúp tập đoàn chủ động thanh toán 532,1 tỷ đồng nợ gốc vay và chi trả 185 tỷ đồng cổ tức tiền mặt cho cổ đông. Đặc biệt, chi phí tài chính 9 tháng giảm sâu 32,4% xuống còn 232,3 tỷ đồng do doanh nghiệp đã chuyển đổi thành công các khoản vay bằng đồng EUR tại dự án điện gió sang VNĐ, qua đó triệt tiêu hoàn toàn khoản lỗ chênh lệch tỷ giá 105,8 tỷ như cùng kỳ.
- **Kết quả kinh doanh.** Lũy kế 9 tháng đầu năm 2026, doanh thu thuần của Hà Đô đạt 1.772,99 tỷ đồng, giảm 6,7% YoY. Lợi nhuận sau thuế đạt 614,22 tỷ đồng, tăng 7,6%.

DANH MỤC CỔ PHIẾU QUAN TÂM

STT	Ngày cập nhật	Mã cổ phiếu	Khuyến nghị	Ngành	Vùng mua/bán	Giá chốt lời	Giá cắt lỗ	Lợi nhuận kỳ vọng
1	27/10/2026	FTS	TRUNG LẬP	Chứng khoán	15-16	19-20	13.5	26.7%
2	28/10/2026	SSI	TRUNG LẬP	Chứng khoán	18-19	21-22	17	16.7%
3	29/10/2026	TNG	CANH MUA	Dệt may	19-20	23-24	18	21.1%
4	30/10/2026	HPG	CHỜ MUA	Ngành Thép	19-20	23-24	18	21.1%
5	02/11/2026	FRT	TRUNG LẬP	Bán lẻ	135-140	165-170	128	22%
6	03/11/2026	VJC	TRUNG LẬP	Hàng không	120-125	145-150	113	20.8%
7	04/11/2026	FCN	TRUNG LẬP	Xây dựng	10-10.5	11.5-12	9.5	15%
8	05/11/2026	SHS	CHỜ MUA	Chứng khoán	12-13	15-16	11	25%
9	06/11/2026	HDC	CHỜ MUA	Bất động sản	11-12	14-15	10	27%
10	09/11/2026	DXG	CHỜ MUA	Bất động sản	10- 10.5	12-12.5	9.3	20%
11	10/11/2026	REE	TRUNG LẬP	Tiện ích	44-45	50-52	41	14%
12	11/11/2026	HHV	TRUNG LẬP	Đầu tư công	9-9.5	10.5-11	8.5	17%
13	12/11/2026	PVT	TRUNG LẬP	Vận tải	19-20	22-23	18	15.7%
14	13/11/2026	NKG	CHỜ MUA	Ngành thép	11.5-12	14-15	11	30%
15	16/11/2026	POW	CHỜ MUA	Năng lượng	12-12.5	14-14.5	11	16.7%
16	17/11/2026	NT2	TRUNG LẬP	Năng lượng	21-22	25-26	19	19%
17	18/11/2026	CTS	CANH MUA	Chứng khoán	23-24	27-28	22	17.4%
18	19/11/2026	KDH	CHỜ MUA	Bất động sản	14-15	18-19	13	28.5%
19	20/11/2026	CTD	CHỜ MUA	Xây dựng	70-72	83-85	65	18.5%
20	23/11/2026	BFC	CHỜ MUA	Hóa chất	55-57	68-70	52	23.6%
21	25/11/2026	HDG	CHỜ MUA	Bất động sản	15-16	19-20	13.5	26.7%

Thị trường thế giới

- **Dow Jones tăng vọt 1,400 điểm khi Jensen Huang trở lại Nvidia.** Kết phiên 23/11, chỉ số S&P 500 tăng 4.73%, lên 7,237.17 điểm. Nasdaq Composite tăng 6.51%, kết phiên ở 24,089.56 điểm. Dow Jones tăng 1,447.98 điểm, tương đương 3.01%, lên 49,595.31 điểm.
- **Lạm phát Singapore tháng 10 hạ nhiệt xuống 1,9%.** Lạm phát toàn phần của Singapore trong tháng 10/2026 giảm còn 1,9% YoY, thấp hơn mức 2,2% của tháng 9; trong khi lạm phát lõi giảm từ 2% xuống 1,5%, thấp hơn dự báo 1,7%. Theo cơ quan thống kê Singapore, CPI giảm 0,3% MoM, chủ yếu nhờ áp lực giá dịch vụ, điện, khí đốt và giao thông cá nhân hạ nhiệt; lạm phát thực phẩm cũng giảm nhẹ còn 2,3%. Diễn biến này củng cố kỳ vọng Ngân hàng Trung ương Singapore (MAS) duy trì chính sách tiền tệ hiện tại, trong khi dự báo lạm phát lõi bình quân năm 2026 ở mức 1,5–2%.

Thị trường trong nước

- **NHNN hút ròng hơn 10.800 tỷ đồng qua OMO, tỷ giá USD/VND neo cao.** Trong tuần 16–20/11/2026, Ngân hàng Nhà nước (NHNN) hút ròng 10.826 tỷ đồng qua kênh OMO khi lượng vốn đáo hạn đạt 33.615 tỷ đồng, vượt mức bơm mới 22.789 tỷ đồng. Lũy kế ba tuần đầu tháng 11, lượng vốn hút ròng lên hơn 40.075 tỷ đồng, đưa dư nợ OMO lưu hành xuống 83.151 tỷ đồng, thấp nhất kể từ tháng 7/2025. Trên thị trường liên ngân hàng, lãi suất qua đêm giảm về 4,68%/năm, trong khi kỳ hạn 3 tháng tăng lên 7,85%/năm. Tỷ giá trung tâm ngày 20/11 ở mức 25.659 đồng/USD, còn giá USD tự do dao động 26.250–26.290 đồng/USD, cho thấy áp lực tỷ giá vẫn hiện hữu.
- **Việt Nam siết quản trị rủi ro thương mại khi xuất nhập khẩu vượt 1.070 tỷ USD.** Tính đến ngày 15/11/2026, tổng kim ngạch xuất nhập khẩu Việt Nam đạt 1.070,26 tỷ USD, tăng 33,4% YoY; trong đó xuất khẩu đạt 529,26 tỷ USD (+28,8%), nhập khẩu đạt 541 tỷ USD (+38,2%), khiến cán cân thương mại chuyển sang nhập siêu 11,74 tỷ USD. Trước diễn biến này, Chính phủ ban hành Nghị quyết 403/NQ-CP ngày 21/11, triển khai 7 nhóm giải pháp quản trị rủi ro thương mại giai đoạn 2026–2030. Trọng tâm gồm kiểm soát gian lận xuất xứ và chuyển tải bất hợp pháp, nâng tỷ lệ nội địa hóa, đa dạng hóa nguồn cung, kiểm soát chất lượng dòng vốn FDI và hạn chế nguy cơ dư thừa công suất.

Thị trường hàng hóa

- **Giá dầu giảm gần 3%, dầu Brent rớt mốc 90 USD.** Giá dầu đi xuống trong ngày 23/11 khi nhà đầu tư cân nhắc nguồn cung gia tăng từ Trung Đông và việc khôi phục hoạt động của một đường ống dẫn dầu tại Libya, qua đó phần nào làm dịu lo ngại về các cuộc tấn công nhằm vào tàu thuyền và nhà máy lọc dầu trong khu vực. Kết phiên, hợp đồng dầu Brent giao sau giảm 2.58 USD, tương đương 2.8%, xuống còn 89.99 USD/thùng. Hợp đồng dầu WTI của Mỹ giảm 2.35 USD, tương đương 2.8%, xuống 81.06 USD/thùng. Trong phiên, giá dầu Brent có thời điểm chạm 88.60 USD/thùng, mức thấp nhất kể từ ngày 27/8. Dầu WTI cũng có lúc giảm xuống 79.95 USD/thùng, thấp nhất kể từ ngày 26/8.



Dow 30	50,021.91	+426.60 / +0.86%
Dow 30 Futures	49,928.60	-93.30 / -0.19%
Nasdaq Futures	26,143.10	-71.10 / -0.27%
S&P 500 Futures	7,186.90	-14.80 / -0.21%
Nikkei 225	57,280.00	-1,364.63 / -2.33%
Shanghai	3,548.37	+9.42 / +0.27%
Hang Seng	22,219.65	-164.09 / -0.73%
KOSPI	4,770.68	-235.35 / -4.7%
FTSE 100	10,467.07	-13.75 / -0.13%
FTSE 100 Futures	10,531.30	+3.40 / +0.03%



XAU/USD	3,538.58	-17.58 / -0.49%
Gold	3,537.20	-24.70 / -0.69%
Copper	5.3655	-0.0333 / -0.62%
Brent Oil	88.410	-0.130 / -0.15%
London Sugar	501.00	-1.40 / -0.28%
Silver	40.610	-0.172 / -0.42%
Crude Oil WTI	81.650	-0.400 / -0.49%
Platinum	1,250.05	-7.45 / -0.59%
London Coffee	2,804.00	-47.00 / -1.65%
US Wheat	586.50	-2.25 / -0.38%
US Corn	433.40	-0.85 / -0.2%

MSB: Tất toán sớm lô trái phiếu 1.000 tỷ đồng

- Ngày 13/11/2026, Ngân hàng TMCP Hàng Hải Việt Nam (MSB) đã mua lại trước hạn toàn bộ 1.000 trái phiếu mã MSB12510, với tổng giá trị phát hành 1.000 tỷ đồng và giá mua lại thực tế 1,052 tỷ đồng/trái phiếu. Lô trái phiếu được phát hành ngày 13/11/2025, kỳ hạn 3 năm, dự kiến đáo hạn vào tháng 11/2028. Bên cạnh đó, MSB vừa phê duyệt phương án phát hành riêng lẻ tối đa 1.800 tỷ đồng trái phiếu được bảo lãnh thanh toán bởi CGIF, đồng thời dự kiến chào bán 936 triệu cổ phiếu cho cổ đông hiện hữu, huy động khoảng 9.360 tỷ đồng để bổ sung vốn kinh doanh.

Nợ xấu BIDV tăng hơn 12.500 tỉ đồng, hé lộ áp lực từ các khoản vay mua nhà hết ưu đãi

- Đến cuối Q3/2026, tổng nợ xấu nội bảng của BIDV đạt hơn 47.486 tỷ đồng, tăng 35,8% (+12.509 tỷ đồng) so với đầu năm; tỷ lệ nợ xấu tăng từ 1,47% lên 1,85%. Đáng chú ý, khoảng 35% dư nợ cho vay mua nhà đã chuyển sang lãi suất thả nổi, trong khi 62.000 tỷ đồng dư nợ dự kiến được điều chỉnh lãi suất trong 12 tháng tới, với mức tăng khoảng 2–3 điểm phần trăm. Diễn biến này có thể làm gia tăng áp lực trả nợ của khách hàng và rủi ro tín dụng đối với ngân hàng. Bên cạnh đó, BIDV dự kiến cần trích lập thêm khoảng 9.300 tỷ đồng dự phòng trong Q4/2026 để nâng tỷ lệ bao phủ nợ xấu lên 85%

BSR: Lợi nhuận nhóm dầu khí gấp 3,2 lần, BSR đóng góp hơn nửa

- Trong Q3/2026, 7 doanh nghiệp dầu khí niêm yết gồm PVD, PVS, GAS, BSR, PVT, PLX và OIL ghi nhận tổng lợi nhuận sau thuế thuộc cổ đông công ty mẹ đạt 16.263 tỷ đồng, gấp 3,2 lần YoY; lũy kế 9 tháng đạt 45.733 tỷ đồng, gấp 2,7 lần. BSR dẫn đầu với 8.968 tỷ đồng, chiếm 55% tổng lợi nhuận và tăng 9,9 lần YoY nhờ biên lọc dầu cải thiện mạnh. Tuy nhiên, kết quả phân hóa rõ nét khi PVD giảm 74,5% lợi nhuận, PVS giảm 2,7% và PLX giảm 55,7% so với quý trước. Triển vọng năm 2027 được dự báo chịu áp lực khi biên lọc dầu thu hẹp và BSR bước vào kỳ bảo dưỡng tổng thể nhà máy.

NVL: Novaland muốn chuyển nhượng vốn góp tại hai công ty con

- Novaland (NVL) đã thông qua chủ trương chuyển nhượng toàn bộ phần vốn góp tại hai công ty con gồm Nova Phúc Nguyên và Novaland Đất Tâm. Trong đó, phần vốn dự kiến chuyển nhượng tại Nova Phúc Nguyên trị giá hơn 490 tỷ đồng, tương ứng tỷ lệ sở hữu gần 100%; tại Novaland Đất Tâm là 51 triệu đồng, tương ứng 51% vốn điều lệ. Sau khi hoàn tất giao dịch, NVL sẽ không còn sở hữu vốn tại hai doanh nghiệp này.

Tăng/ giảm ngành trong phiên

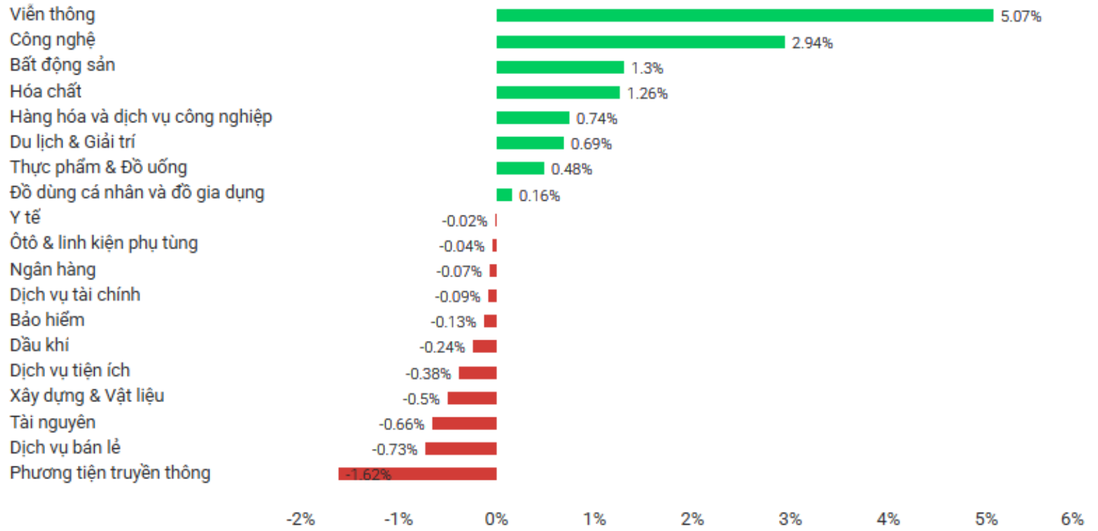

Top cổ phiếu tăng giảm trong phiên

Mã CK	Giá	Thay đổi	Giá trị (Tỷ đồng)	Mã CK	Giá	Thay đổi	Giá trị (Tỷ đồng)
HPX	3.23	0.19 (6.25%)	3,637.10	VRC	9.86	-0.74 (-6.98%)	166.63
ELC	10.00	0.49 (5.15%)	4,975.33	VVS	56.10	-4.20 (-6.97%)	18,074.41
L10	40.80	1.80 (4.62%)	137.59	HSL	6.03	-0.45 (-6.94%)	580.69
CTR	60.50	2.50 (4.31%)	20,113.20	SMC	8.19	-0.61 (-6.93%)	1,039.58
FPT	46.85	1.85 (4.11%)	778,255.75	DCL	33.00	-2.45 (-6.91%)	52.80

Nguồn: VNdirect

Công bố số liệu kinh tế vĩ mô Việt Nam tháng 11/2026 – 03/12/2026

- Sự kiện công bố các số liệu kinh tế vĩ mô của Việt Nam trong tháng 11/2026, cung cấp bức tranh tổng quan về tình hình tăng trưởng kinh tế, sản xuất công nghiệp, thương mại, xuất nhập khẩu, đầu tư và lạm phát. Những dữ liệu này giúp đánh giá sức khỏe nền kinh tế, triển vọng tăng trưởng và định hướng điều hành chính sách kinh tế, đồng thời tác động đến tâm lý nhà đầu tư, diễn biến thị trường chứng khoán và dòng vốn trên thị trường tài chính trong nước.

Lãi suất cho vay cơ bản của Trung Quốc – 20/11/2026

- Đợt công bố lãi suất cho vay cơ bản (LPR) của Trung Quốc vào ngày 20/11/2026 phản ánh định hướng điều hành chính sách tiền tệ của nước này nhằm hỗ trợ nền kinh tế và định hình chi phí tín dụng. Quyết định lãi suất này là thước đo then chốt phản ánh kỳ vọng về sức khỏe kinh tế cùng triển vọng đầu tư của thị trường lớn thứ hai thế giới. Động thái điều chỉnh sẽ tác động trực tiếp đến đồng Nhân dân tệ (CNY), thị trường hàng hóa toàn cầu và tâm lý dòng vốn trên các thị trường tài chính quốc tế.

Tăng trưởng GDP sơ bộ của Mỹ (q/q) – 25/11/2026

- Số liệu tăng trưởng GDP sơ bộ của Mỹ công bố ngày 25/11/2026 phản ánh tốc độ mở rộng của nền kinh tế trong quý, qua đó cung cấp cái nhìn tổng quan về sức khỏe kinh tế và triển vọng tăng trưởng. Đây là chỉ báo quan trọng giúp đánh giá sức mạnh tiêu dùng, đầu tư và hoạt động sản xuất, đồng thời tác động đến kỳ vọng điều hành lãi suất của Fed, biến động đồng USD và tâm lý nhà đầu tư trên thị trường tài chính quốc tế.

Số đơn xin trợ cấp thất nghiệp lần đầu của Mỹ – 26/11/2026

- Đợt công bố số đơn xin trợ cấp thất nghiệp lần đầu của Mỹ vào ngày 26/11/2026 phản ánh tình hình thị trường lao động và định hướng điều hành chính sách của nước này nhằm hỗ trợ nền kinh tế cũng như định hình chi phí tín dụng. Quyết định dữ liệu này là thước đo then chốt phản ánh kỳ vọng về sức khỏe kinh tế cùng triển vọng đầu tư của nền kinh tế lớn nhất thế giới. Động thái biến động sẽ tác động trực tiếp đến đồng Đô la Mỹ (USD), thị trường hàng hóa toàn cầu và tâm lý dòng vốn trên các thị trường tài chính quốc tế.

Lịch chốt quyền doanh nghiệp

STT	Mã CK	Sàn	Ngày GDKHQ	Ngày TH	Nội dung sự kiện
1	VFG	HOSE	09/11/26	26/11/26	Trả cổ tức đợt 1/2026 bằng tiền, 1,000 đồng/CP
2	GCF	UPCoM	09/11/26	11/12/26	Trả cổ tức năm 2025 bằng tiền, 500 đồng/CP
3	MFS	UPCoM	09/11/26	15/12/26	Trả cổ tức năm 2025 bằng tiền, 2,500 đồng/CP
4	MVB	HNX	09/11/26	25/11/26	Trả cổ tức năm 2025 bằng tiền, 1,050 đồng/CP
5	CHS	UPCoM	09/11/26	27/11/26	Trả cổ tức năm 2025 bằng tiền, 850 đồng/CP
6	VPI	HOSE	10/11/26		Trả cổ tức đợt 2/2025 bằng cổ phiếu, tỷ lệ 10:1
7	BHA	UPCoM	10/11/26	20/11/26	Trả cổ tức đợt 1/2025 bằng tiền, 750 đồng/CP
8	GVR	HOSE	10/11/26	10/12/26	Trả cổ tức năm 2025 bằng tiền, 400 đồng/CP
9	TNG	HNX	10/11/26	20/11/26	Trả cổ tức đợt 2/2026 bằng tiền, 500 đồng/CP
10	PTC	HOSE	10/11/26	26/11/26	Trả cổ tức năm 2025 bằng tiền, 500 đồng/CP
11	VNM	HOSE	11/11/26	26/11/26	Trả cổ tức đợt 1/2026 bằng tiền, 2,500 đồng/CP
12	PPC	HOSE	11/11/26	30/11/26	Trả cổ tức năm 2025 bằng tiền, 450 đồng/CP
13	WCS	HNX	11/11/26	01/12/26	Trả cổ tức năm 2025 bằng tiền, 5,000 đồng/CP
14	GMX	HNX	11/11/26	20/11/26	Trả cổ tức đợt 2/2026 bằng tiền, 600 đồng/CP
15	PAI	UPCoM	11/11/26	30/11/26	Trả cổ tức năm 2025 bằng tiền, 800 đồng/CP
16	HPA	HOSE	11/11/26	27/11/26	Trả cổ tức năm 2026 bằng tiền, 1,800 đồng/CP
17	LBM	HOSE	12/11/26	15/12/26	Trả cổ tức đợt 1/2026 bằng tiền, 1,800 đồng/CP
18	MTV	UPCoM	13/11/26	22/12/26	Trả cổ tức năm 2025 bằng tiền, 700 đồng/CP
19	VSH	HOSE	13/11/26	30/11/26	Trả cổ tức đợt 2/2026 bằng tiền, 1,000 đồng/CP
20	TBC	HOSE	13/11/26	30/11/26	Trả cổ tức đợt 2/2026 bằng tiền, 1,000 đồng/CP
21	SJD	HOSE	16/11/26	18/12/26	Trả cổ tức năm 2025 bằng tiền, 1,600 đồng/CP
22	MCM	HOSE	16/11/26	18/12/26	Trả cổ tức đợt 1/2026 bằng tiền, 1,000 đồng/CP
23	NSC	HOSE	17/11/26	18/12/26	Trả cổ tức đợt 2/2025 bằng tiền, 2,000 đồng/CP
24	PVB	HNX	18/11/26	10/12/26	Trả cổ tức năm 2025 bằng tiền, 1,000 đồng/CP
25	SFC	HOSE	18/11/26	15/01/27	Trả cổ tức năm 2026 bằng tiền, 1,800 đồng/CP
26	MQN	UPCoM	19/11/26		Trả cổ tức năm 2025 bằng cổ phiếu, tỷ lệ 1000:135
27	MH3	UPCoM	19/11/26	04/12/26	Trả cổ tức năm 2025 bằng tiền, 1,600 đồng/CP
28	TIX	HOSE	20/11/26	23/12/26	Trả cổ tức đợt 2/2026 bằng tiền, 1,300 đồng/CP
29	VLP	UPCoM	30/11/26	25/12/26	Trả cổ tức năm 2025 bằng tiền, 150 đồng/CP
30	MPY	UPCoM	01/12/26	25/12/26	Trả cổ tức năm 2025 bằng tiền, 648 đồng/CP

Trung tâm Phân tích và Đầu tư

Nguyễn Văn Thanh

Phụ trách khối Phân tích & Đầu tư

Email: thanhnv@apsc.vn

Chiến lược giao dịch

Nguyễn Văn Thiệu

Chuyên viên phân tích

Email: thieunv@apsc.vn

Quan điểm phân tích

Đơn vị phân tích chỉ căn cứ vào những tài liệu, kế hoạch doanh thu, lợi nhuận và cổ tức... thu thập được trên thị trường chứng khoán để làm căn cứ tính toán và đưa ra mức định giá. Thông tin sử dụng trong báo cáo này được chúng tôi thu thập từ những nguồn mà chúng tôi cho là đáng tin cậy. Tuy nhiên, chúng tôi không đảm bảo rằng những thông tin này là hoàn chỉnh hoặc chính xác.

Chuyên viên phân tích trong báo cáo này này cam kết rằng (1) quan điểm thể hiện trong báo cáo phân tích này phản ánh chính xác quan điểm cá nhân đối với chứng khoán và/hoặc tổ chức phát hành và (2) chuyên viên phân tích đã/đang/sẽ được miễn trách nhiệm bồi thường trực tiếp hoặc gián tiếp liên quan đến khuyến nghị cụ thể hoặc quan điểm trong báo cáo phân tích này.

Khuyến nghị

CANH MUA Giá cổ phiếu hiện tại trong vùng mua tiềm năng. Ước tính tiềm năng tăng giá lớn hơn hoặc bằng 15 điểm phần trăm trong 12 tháng tới.

CHỜ MUA Giá cổ phiếu hiện tại cao hơn vùng mua tiềm năng. Ước tính tiềm năng tăng giá lớn hơn hoặc bằng 15 điểm phần trăm trong 12 tháng tới.

TRUNG LẬP Ước tính giá cổ phiếu có thể tăng/giảm 10 điểm phần trăm trong 12 tháng tới.

CANH BÁN Ước tính tiềm năng giảm giá trên 10 điểm phần trăm trong 12 tháng tới.



Tuyên bố trách nhiệm

Bản báo cáo và các tài liệu đi kèm chỉ phục vụ cho mục đích cung cấp thông tin tham khảo và được phát hành bởi Công ty Cổ phần Chứng khoán Alpha (APSC), một doanh nghiệp được cấp phép bởi Ủy ban Chứng khoán Nhà nước Việt Nam. Những thông tin sử dụng trong báo cáo được thu thập từ những nguồn đáng tin cậy và APSC không chịu trách nhiệm về tính chính xác của chúng. Không một thông tin cũng như ý kiến nào được viết ra nhằm mục đích quảng cáo hay tác động đến bất kỳ chứng khoán nào. Bất kỳ quyết định đầu tư nào đều dựa trên đánh giá cá nhân của khách hàng, và báo cáo này cùng với các tài liệu đi kèm không thể được sử dụng làm bằng chứng trong bất kỳ tranh chấp pháp lý nào liên quan đến quyết định đầu tư.

© Copyright - Bản quyền thuộc về APSC. Báo cáo này không được phép sao chép tái bản bởi bất kỳ cá nhân hoặc tổ chức nào khi chưa được phép của APSC. Người dùng có thể trích dẫn hoặc trình chiếu báo cáo cho các mục đích phi thương mại. APSC có thể có thỏa thuận cho phép sử dụng cho mục đích thương mại hoặc phân phối lại báo cáo với điều kiện người dùng trả phí cho APSC.

Công ty Cổ phần Chứng Khoán Alpha

Hội sở chính
Tầng 5, 14 Láng Hạ, P.Giảng Võ, TP. Hà Nội
Điện thoại: (024) 3933 4666

Chi nhánh Hải Phòng
Tầng 8, số 04/B1 lô 26 BC đường Lê Hồng Phong, P.Gia Viên,
TP. Hải Phòng
Điện thoại: 0913.399.635

Chi nhánh Thành phố Hồ Chí Minh
Tầng 5, Tòa nhà HDTC, 36 Bùi Thị Xuân, P. Bến Thành, TP. Hồ Chí Minh
Điện thoại: (028) 3535 2115